



**UTSC**

Universidad Tecnológica Santa  
Catarina

53.1

LA NUEVA INDEPENDENCIA

[www.nl.gob.mx](http://www.nl.gob.mx)





## ANTECEDENTES

La Universidad Tecnológica Santa Catarina, se constituyó según decreto No. 98 publicado en el Periódico Oficial del Estado de Nuevo León, el 30 de Septiembre de 1998, como Organismo Público Descentralizado del Gobierno del Estado de Nuevo León.

## MISIÓN

La Universidad Tecnológica Santa Catarina es una Institución de Educación Superior Incluyente, cuyo propósito es formar integralmente estudiantes en los niveles de Técnico Superior Universitario, Ingeniería y Postgrado, a través de programas educativos de calidad certificada y pertinentes al entorno laboral, fortaleciendo los valores y actitudes de sus estudiantes y con una estrecha vinculación con los sectores educativo, productivo y social.

## INFORMACIÓN OPERATIVA RELEVANTE

Se mantienen los costos mensuales de colegiaturas en TSU en \$ 450.00, Ingenierías \$ 800.00 y educación área inglés \$ 560.00. Se otorgaron 1,480 becas, cubriendo el 37% de la población estudiantil, siendo la de mayor cobertura la beca de manutención con el 21%, otras becas que se aplican son: académica, manutención, titulación y referenciada.

La matrícula al final de Diciembre es de 3,950 alumnos. La matrícula se ubicó en los 13 programas educativos que se imparten 7 en TSU y 6 en Ingenierías, incluyendo la carrera de Gestión de Proyectos de Inclusión a Personas con Discapacidad.

Los indicadores básicos institucionales presentan números favorables por encima de la media nacional: en aprovechamiento académico un 8.92%, en índice de reprobación un 1.03%.

La Universidad Tecnológica Santa Catarina lleva a cabo diferentes acciones encaminadas a impulsar el modelo de Inclusión educativa y laboral, logrando la atención a 353 alumnos distribuidos en los diferentes niveles educativos: básica, media superior y superior.

En el 2018 los estados financieros se presentan armonizados a través de un sistema otorgado por el Gobierno del Estado de Nuevo León y creado por el Instituto para el Desarrollo Técnico de las Haciendas Públicas denominado SAACG.net (Sistema Automatizado de Administración y Contabilidad Gubernamental) el cual cumple con la disposición del Consejo Nacional de Armonización Contable (CONAC).

53.2



## CUENTA PÚBLICA 2018

En 2018, la Institución tuvo los siguientes programas con fondos federales 2018: Programa de Fortalecimiento a la Calidad Educativa 2017 (PFCE) para compra de libros y software por \$ 279,035; Programa para la Inclusión y la Equidad Educativa 2017 (PIEE) para compra de equipos y adecuaciones al edificio Docencia I y II por \$ 1,947,605; Programa para el Desarrollo Profesional Docente 2018 (PRODEP) por \$ 237,919.

Están pendientes las aportaciones de Gobierno del Estado derivados de los convenios de colaboración con el Gobierno Federal los años 2011, 2012, 2013, 2014, 2015, 2017 y 2018. Cabe mencionar que no se recibieron al 31 de Diciembre del 2018 \$ 10,345,976 de aportación Estatal.

El presupuesto original de la Universidad Tecnológica Santa Catarina fue \$ 101,112,502 al final del año 2018 se reporta un presupuesto modificado por \$ 103,590,209; las modificaciones obedecen a las ampliaciones siguientes: 1) Programa de Fortalecimiento a la Calidad Educativa 2016 por \$ 251,067, 2) Programa de Fortalecimiento a la Calidad Educativa 2017 por \$ 279,035, 3) Programa para la Inclusión y la Equidad Educativa 2017 \$ 1,947,605.

De conformidad al marco jurídico vigente, establecido en los artículos 63 fracción XIII, 85, fracción X y

53.3

LA NUEVA INDEPENDENCIA

[www.nl.gob.mx](http://www.nl.gob.mx)





## CUENTA PÚBLICA 2018

XXIII y 136 de la Constitución Política del Estado Libre y Soberano de Nuevo León, 52, 61, 65 y 144 al 148 de la Ley de Administración Financiera para el Estado de Nuevo León; 18 fracción II; 21 fracción XV de la Ley Orgánica de la Administración Pública para el Estado de Nuevo León y 2 fracciones V, X y XXIX; 7 de la Ley de Fiscalización Superior del Estado de Nuevo León 52, 53 fracción I a V, 54 y 55 de La ley General de Contabilidad Gubernamental, el Ejecutivo y sus Organismos Descentralizados y Fideicomisos, así como las personas físicas o morales, públicas o privadas que reciban recursos públicos, deberán rendir su Cuenta Pública en forma anual al H. Congreso del Estado, en los términos y plazos que esta misma legislación establece.

### GOBIERNO DEL ESTADO DE NUEVO LEÓN

#### INDICADORES DE GESTION

AL 31 DE DICIEMBRE DEL 2018

Tipo	Nombre	Período	Unidad de Medida
------	--------	---------	------------------

Programático	Captación de ingresos origen local	Al 31 de Diciembre del 2018	Porcentaje
--------------	------------------------------------	-----------------------------	------------

Variables de Cálculo	Algoritmo	Indicador	Interpretación del Resultado
----------------------	-----------	-----------	------------------------------

IPFL = Ingresos Provenientes de Fuentes Locales IT = Ingresos Totales	$\frac{IPFL * 100}{IT}$		Muestra la razón porcentual que guardan los ingresos provenientes de fuentes locales entre los ingresos totales del organismo
--	-------------------------	--	---

Meta 2018	Comportamiento( Indicador /Meta)	Resultados Último Año	Gráfico
-----------	----------------------------------	-----------------------	---------

60%	$\frac{58,902,281}{98,172,792}$	59.99%	Muestra la razón porcentual que guardan los ingresos provenientes de fuentes locales entre los ingresos totales del organismo
-----	---------------------------------	--------	---

53.4

LA NUEVA INDEPENDENCIA

www.nl.gob.mx





## CUENTA PÚBLICA 2018

GOBIERNO DEL ESTADO DE NUEVO LEÓN  
 INDICADORES DE GESTION  
 AL 31 DE DICIEMBRE DEL 2018

Tipo	Nombre	Período	Unidad de Medida
------	--------	---------	------------------

Programático	Activo Total / # de Alumnos	Al 31 de Diciembre del 2018	Pesos
--------------	-----------------------------	-----------------------------	-------

Variables de Cálculo	Algoritmo	Indicador	Interpretación del Resultado
----------------------	-----------	-----------	------------------------------

Activos Totales M= Matrícula al cierre de período	$\frac{AT}{M}$		Muestra la razón monetaria que guardan el activo de la Universidad para cada alumno registrado en el período
--	----------------	--	--

Meta 2018	Comportamiento( Indicador /Meta)	Resultados Último Año	Gráfico
-----------	----------------------------------	-----------------------	---------

\$ 65,000.00	$\frac{263,000,182}{3,950}$	\$ 63,582.32	Muestra la razón monetaria que guardan el activo de la Universidad para cada alumno registrado en el período
--------------	-----------------------------	--------------	--

53.5

LA NUEVA INDEPENDENCIA

www.nl.gob.mx





## CUENTA PÚBLICA 2018

GOBIERNO DEL ESTADO DE NUEVO LEÓN  
INDICADORES DE GESTION  
AL 31 DE DICIEMBRE DEL 2018

Tipo	Nombre	Período	Unidad de Medida
------	--------	---------	------------------

Gestión	Total de Egresos/ # de Alumnos	Al 31 de Diciembre del 2018	Pesos
---------	--------------------------------	-----------------------------	-------

Variables de Cálculo	Algoritmo	Indicador	Interpretación del Resultado
----------------------	-----------	-----------	------------------------------

TE = Total de Egresos M= Matrícula al cierre de período	$\frac{TE}{M}$		Determina el costo por alumno en relación al gasto que se ejerce para ofertar el servicio de educación
--	----------------	--	--

Meta 2018	Comportamiento( Indicador /Meta)	Resultados Último Año	Gráfico
-----------	----------------------------------	-----------------------	---------

\$ 24,000.00	$\frac{85,850,889}{3,950}$	\$ 21,734.40	Determina el costo por alumno en relación al gasto que se ejerce para ofertar el servicio de educación
--------------	----------------------------	--------------	--

53.6

LA NUEVA INDEPENDENCIA

www.nl.gob.mx





## CUENTA PÚBLICA 2018

GOBIERNO DEL ESTADO DE NUEVO LEÓN  
INDICADORES DE GESTION  
AL 31 DE DICIEMBRE DEL 2018

Tipo	Nombre	Período	Unidad de Medida
------	--------	---------	------------------

Gestión	Total de Sueldo Empleados/ # de Alumnos	Al 31 de Diciembre del 2018	Pesos
---------	---	-----------------------------	-------

Variables de Cálculo	Algoritmo	Indicador	Interpretación del Resultado
----------------------	-----------	-----------	------------------------------

SE= Sueldo Empleados del periodo M= Matrícula al cierre de periodo	$\frac{SE}{M}$		Determina el costo por alumno en relación al gasto por nómina que se ejerce para ofertar el servicio de educación.
---	----------------	--	--

Meta 2018	Comportamiento( Indicador /Meta)	Resultados Último Año	Gráfico
-----------	----------------------------------	-----------------------	---------

\$ 15,000.00	$\frac{62,669,641}{3,950}$	\$ 15,865.73	Determina el costo por alumno en relación al gasto por nómina que se ejerce para ofertar el servicio de educación
--------------	----------------------------	--------------	---

53.7

LA NUEVA INDEPENDENCIA

www.nl.gob.mx





# Información Contable

53.8

LA NUEVA INDEPENDENCIA

[www.nl.gob.mx](http://www.nl.gob.mx)





# CUENTA PÚBLICA 2018



**Cuenta Pública 2018**  
**Universidad Tecnológica Santa Catarina**  
**Estado de Actividades**  
**Del 1 de Enero al 31 de Diciembre 2018 y 2017**  
**(Pesos)**

Concepto	2018	2017	Concepto	2018	2017
<b>INGRESOS Y OTROS BENEFICIOS</b>			<b>GASTOS Y OTRAS PÉRDIDAS</b>		
<b>Ingresos de la Gestión</b>	<b>\$30,262,371</b>	<b>\$29,782,240</b>	<b>Gastos de Financiamiento</b>	<b>\$77,640,951</b>	<b>\$84,448,772</b>
Impuestos	0	0	Servicios Personales	62,669,641	63,952,488
Cuotas y Aportaciones de Seguridad Social	0	0	Materiales y Suministros	3,732,518	4,699,453
Contribuciones de Mejoras	0	0	Servicios Generales	11,238,792	15,796,831
Derechos	0	0			
Productos de Tipo Corriente (1)	1,119,835	485,789	<b>Transferencia, Asignaciones, Subsidios y Otras Ayudas</b>	<b>\$0</b>	<b>\$311,660</b>
Aprovechamientos del Tipo Corriente	0	0	Transferencias Internas y Asignaciones al Sector Público	0	0
Ingresos por Ventas de Bienes y Servicios	29,142,536	29,296,451	Transferencias al Resto del Sector Público	0	0
Ingresos no Comprendidos en las Fracciones de la Ley de Ingresos Causados en Ejercicios Fiscales Anteriores pendientes	0	0	Subsidios y Subvenciones	0	0
Pendientes de Liquidación o Pago	0	0	Ayudas Sociales	0	311,650
			Pensiones y Jubilaciones	0	0
<b>Participaciones, Aportaciones, Transferencias, Asignaciones, Subsidios y Otras Ayudas</b>	<b>\$67,910,421</b>	<b>\$72,917,625</b>	Transferencias a Fideicomisos, Mandatos y Contratos Análogos	0	0
Participaciones y Aportaciones	0	0	Transferencias a la Seguridad Social	0	0
Transferencia, Asignaciones, Subsidios y Otras Ayudas	67,910,421	72,917,625	Donativos	0	0
			Transferencias al Exterior	0	0
<b>Otros Ingresos y Beneficios</b>	<b>\$0</b>	<b>\$0</b>	<b>Participaciones y Aportaciones</b>	<b>\$0</b>	<b>\$0</b>
Ingresos Financieros	0	0	Participaciones	0	0
Incremento por Variación de Inventarios	0	0	Aportaciones	0	0
Disminución del Exceso de Estimaciones por Pérdida o Deterioro u Obsolescencia	0	0	Convenios	0	0
Disminución del Exceso de Provisiones	0	0	<b>Intereses, Comisiones y Otros Gastos de la Deuda Pública</b>	<b>\$0</b>	<b>\$0</b>
Otros Ingresos y Beneficios Varios	0	0	Intereses de Deuda Pública	0	0
			Comisiones de Deuda Pública	0	0
<b>Total de Ingresos y Otros Beneficios</b>	<b>\$98,172,792</b>	<b>\$102,699,865</b>	Costo por Coberturas	0	0
			Apoyos Financieros	0	0
			<b>Otros Gastos y Pérdidas Extraordinarias</b>	<b>\$8,209,938</b>	<b>8,431,272</b>
			Estimaciones, Depreciaciones, Deterioros, Obsolescencia y Provisiones	8,209,938	8,426,598
			Disminución de Inventarios	0	0
			Aumento por Insuficiencia de Estimaciones por Pérdida o Deterioro u Obsolescencia	0	0
			Aumento por Insuficiencia de Provisiones	0	0
			Otros Gastos	0	4,674
			<b>Inversión Pública</b>	<b>\$0</b>	<b>\$0</b>
			Inversión Pública no Capitalizable	0	0
			<b>Total de Gastos y Otras Pérdidas</b>	<b>\$85,850,889</b>	<b>\$93,191,694</b>
			<b>Resultado del Ejercicio (Ahorro/Desahorro)</b>	<b>12,321,903</b>	<b>9,508,171</b>

Bajo protesta de decir verdad declaramos que los Estados Financieros y sus Notas son razonablemente correctos y responsabilidad del emisor

C.P. Luis Treviño Montemayor  
 Rector

Lic. Ernesto Banda Chavez  
 Director de Administración y Finanzas

# CUENTA PÚBLICA 2018



**Cuenta Pública 2018**  
**Universidad Tecnológica Santa Catarina**  
**Estado de Situación Financiera**  
**Del 1 de Enero al 31 de Diciembre 2018 y 2017**  
**(Pesos)**

Concepto	2018	2017	Concepto	2018	2017
<b>ACTIVO</b>			<b>PASIVO</b>		
<b>Activo Circulante</b>			<b>Pasivo Circulante</b>		
Efectivo y Equivalentes	33,922,291	15,545,859	Cuentas Por Pagar a Corto Plazo	21,803,485	18,629,206
Derechos a Recibir Efectivo y Equivalentes	103,474,572	103,942,205	Documentos por Pagar a Corto Plazo	0	0
Derechos a Recibir Bienes o Servicios	29,579	201,848	Porción a Corto Plazo de la Deuda Pública a Largo Plazo	0	0
Inventarios	0	0	Títulos y Valores a Corto Plazo	0	0
Almacenes	0	0	Pasivos Diferidos a Corto Plazo	0	0
Estimación por Pérdida o Deterioro de Activos Circulantes	(1,172,021)	(481,896)	Fondos y Bienes de Terceros en Garantía y/o Administración a Corto Plazo	0	0
Otros Activos Circulantes	0	0	Provisiones a Corto Plazo	0	0
<b>Total de Activos Circulantes</b>	<b>\$136,254,421</b>	<b>\$119,208,015</b>	<b>Total de Pasivo Circulante</b>	<b>\$21,803,485</b>	<b>\$18,629,206</b>
<b>Activo No Circulante</b>			<b>Pasivo No Circulante</b>		
Inversiones Financieras a Largo Plazo	0	0	Cuentas por Pagar a Largo Plazo	0	0
Derechos a Recibir Efectivo o Equivalentes a Largo Plazo	0	0	Documentos por Pagar a Largo Plazo	0	0
Bienes Inmuebles, Infraestructura y Construcciones en Proceso	165,861,784	165,534,272	Deuda Pública a Largo Plazo	0	0
Bienes Muebles	99,978,141	96,624,564	Pasivos Diferidos a Largo Plazo	0	0
Activos Intangibles	1,492,454	1,309,358	Fondos y Bienes de Terceros en Garantía y/o en Administración a Largo Plazo	0	0
Depreciación, Deterioro y Amortización Acumulada de Bienes	(140,586,618)	(134,014,840)	Provisiones a Largo Plazo	1,518,075	1,214,552
Activos Diferidos			<b>Total de Pasivos No Circulantes</b>	<b>\$1,518,075</b>	<b>\$1,214,552</b>
Estimación por Pérdida o Deterioro de Activos no Circulantes	0	0	<b>Total del Pasivo</b>	<b>\$23,321,560</b>	<b>\$19,843,758</b>
Otros Activos no Circulantes	0	0			
<b>Total de Activos no Circulantes</b>	<b>\$126,745,761</b>	<b>\$129,453,354</b>	<b>HACIENDA PÚBLICA/PATRIMONIO</b>		
			<b>Hacienda Pública/ Patrimonio Contribuido</b>	<b>\$178,972,155</b>	<b>\$178,972,155</b>
			Aportaciones	178,972,155	178,972,155
			Donaciones de Capital	0	0
			Actualización de la Hacienda Pública/Patrimonio	0	0
			<b>Hacienda Pública/ Patrimonio Generado</b>	<b>\$62,567,363</b>	<b>\$51,706,363</b>
			Resultados del Ejercicio (Ahorro / Desahorro)	12,321,903	9,508,171
			Resultados de Ejercicios Anteriores	49,815,067	42,198,183
			Revalúos	430,393	0
			Reservas	0	0
			Rectificaciones de Resultados de Ejercicios Anteriores	0	0
			<b>Exceso o Insuficiencia en la Actualización de La Hacienda Pública/Patrimonio</b>	<b>(1,860,896)</b>	<b>(1,860,896)</b>
			Resultado por Posición Monetaria	(1,860,896)	(1,860,896)
			Resultado por Tenencia de Activos no Monetarios	0	0
			<b>Total Hacienda Pública/Patrimonio</b>	<b>\$239,678,622</b>	<b>\$228,817,612</b>
<b>Total del Activo</b>	<b>\$263,000,182</b>	<b>\$248,661,370</b>	<b>Total de Pasivo y Hacienda Pública/ Patrimonio</b>	<b>\$263,000,182</b>	<b>\$248,661,370</b>

Bajo protesta de decir verdad declaramos que los Estados Financieros y sus Notas son razonablemente correctos y responsabilidad del emisor

**C.P. Luis Treviño Montemayor**  
**Rector**

**Lic. Ernesto Banda Chavez**  
**Director de Administración y Finanzas**


# CUENTA PÚBLICA 2018




**Cuenta Pública 2018**  
**Universidad Tecnológica Santa Catarina**  
**Estado de Cambios en la Situación Financiera**  
**Al 31 de Diciembre 2018**  
**(Pesos)**

Concepto	Origen	Aplicación	Concepto	Origen	Aplicación
<b>ACTIVO</b>	<b>\$1,909,001</b>	<b>-\$2,043,471</b>	<b>PASIVO</b>	<b>-\$3,806,621</b>	<b>\$24,387</b>
<b>Activo Circulante</b>	<b>\$1,114,024</b>	<b>-\$3,989,265</b>	<b>Pasivo Circulante</b>	<b>-\$3,806,621</b>	<b>\$0</b>
Efectivo y Equivalentes	0	-3,938,743	Cuentas por Pagar a Corto Plazo	-3,806,621	0
Derechos a Recibir Efectivo y Equivalentes	1,114,024	0	Documentos por Pagar a Corto Plazo	0	0
Derechos a Recibir Bienes o Servicios	0	-50,522	Porción a Corto Plazo de la Deuda Pública a Largo Plazo	0	0
Inventarios	0	0	Títulos y Valores a Corto Plazo	0	0
Almacenes	0	0	Pasivos Diferidos a Corto Plazo	0	0
Estimación por Pérdida o Deterioro de Activos Circulantes	0	0	Fondos y Bienes de Terceros en Garantía y/o Administración a Corto Plazo	0	0
Otros Activos Circulantes	0	0	Provisiones a Corto Plazo	0	0
			Otros Pasivos a Corto Plazo	0	0
<b>Activo No Circulante</b>	<b>\$794,977</b>	<b>\$1,945,794</b>	<b>Pasivo No Circulante</b>	<b>\$0</b>	<b>\$24,387</b>
Inversiones Financieras a Largo Plazo	0	0	Cuentas por Pagar a Largo Plazo	0	0
Derechos a Recibir Efectivo o Equivalentes a Largo Plazo	0	0	Documentos por Pagar a Largo Plazo	0	0
Bienes Inmuebles, Infraestructura y Construcciones en Proceso	0	327,512	Deuda Pública a Largo Plazo	0	0
Bienes Muebles	0	1,618,282	Pasivos Diferidos a Largo Plazo	0	0
Activos Intangibles	0	0	Fondos y Bienes de Terceros en Garantía y/o en Administración a Largo Plazo	0	0
Depreciación, Deterioro y Amortización Acumulada de Bienes	794,977	0	Provisiones a Largo Plazo	0	24,387
Activos Diferidos	0	0			
Estimación por Pérdida o Deterioro de Activos no Circulantes			<b>HACIENDA PÚBLICA/PATRIMONIO</b>	<b>\$0</b>	<b>\$121,464</b>
Otros Activos no Circulantes	0	0	<b>Hacienda Pública/Patrimonio Contribuido</b>	<b>\$0</b>	<b>\$0</b>
			Aportaciones	0	0
			Donaciones de Capital	0	0
			Actualización de la Hacienda Pública/Patrimonio	0	0
			<b>Hacienda Pública/Patrimonio Generado</b>	<b>\$0</b>	<b>\$121,464</b>
			Resultados del Ejercicio (Ahorro/Desahorro)	0	121,464
			Resultados de Ejercicios Anteriores	0	0
			Revalúos	0	0
			Reservas	0	0
			Rectificaciones de Resultados de Ejercicios Anteriores	0	0
			<b>Exceso o Insuficiencia en la Actualización de la Hacienda Pública/Patrimonio</b>	<b>\$0</b>	<b>\$0</b>
			Resultado por Posición Monetaria	0	0
			Resultado por Tenencia de Activos no Monetarios	0	0

Bajo protesta de decir verdad declaramos que los Estados Financieros y sus Notas son razonablemente correctos y responsabilidad del emisor

  
 C.P. Luis Treviño Montemayor  
 Rector

  
 Lic. Ernesto Banda Chavez  
 Director de Administración y Finanzas

53.11

LA NUEVA INDEPENDENCIA

www.nl.gob.mx



# CUENTA PÚBLICA 2018



Cuenta Pública 2018  
 Universidad Tecnológica Santa Catarina  
 Estado Analítico del Activo  
 Del 1 de Enero al 31 de Diciembre 2018  
 (Pesos)

Concepto	Saldo Inicial 1	Cargos del Periodo 2	Abonos del Periodo 3	Saldo Final 4=(1+2-3)	Variación del Periodo (4-1)
<b>ACTIVO</b>	<b>266,952,654</b>	<b>43,950,687</b>	<b>47,903,159</b>	<b>263,000,182</b>	<b>(3,952,472)</b>
<b>Activo Circulante</b>	<b>141,357,710</b>	<b>42,002,393</b>	<b>47,105,682</b>	<b>136,254,421</b>	<b>(5,103,289)</b>
Efectivo y Equivalentes	37,865,174	31,946,166	35,889,049	33,922,291	(3,942,883)
Derechos a recibir Efectivo y Equivalentes	104,572,849	10,051,627	11,149,904	103,474,572	(1,098,277)
Derechos a Recibir Bienes o Servicios	91,708	4,600	66,729	29,579	(62,129)
Inventarios	0	0	0	0	0
Almacénes	0	0	0	0	0
Estimación por Pérdida o Deterioro de Activos Circulantes	(1,172,021)	0	0	(1,172,021)	0
Otros Activos Circulantes	0	0	0	0	0
<b>Activo No Circulante</b>	<b>125,594,944</b>	<b>1,948,294</b>	<b>797,477</b>	<b>126,745,761</b>	<b>1,150,817</b>
Inversiones Financieras a largo Plazo	0	0	0	0	0
Derechos a Recibir Efectivo o Equivalentes a Largo Plazo	0	0	0	0	0
Bienes Inmuebles Infraestructura y Construcciones en Proceso	165,534,272	327,512	0	165,861,784	327,512
Bienes Muebles	98,357,359	1,620,782	0	99,978,141	1,620,782
Activos Intangibles	1,492,454	0	0	1,492,454	0
Depreciación, Deterioro y Amortización Acumulada de Bienes	(139,789,141)	0	797,477	(140,586,618)	(797,477)
Activos Diferidos	0	0	0	0	0
Estimación por Pérdida o Deterioro de Activos no Circulantes	0	0	0	0	0
Otros Activos no Circulantes	0	0	0	0	0

Bajo protesta de decir verdad declaramos que los Estados Financieros y sus Notas son razonablemente correctos y responsabilidad del emisor

C.P. Luis Treviño Montemayor  
 Rector

Lic. Ernesto Banda Chavez  
 Director de Administración y Finanzas


# CUENTA PÚBLICA 2018



**Cuenta Pública 2018**  
**Universidad Tecnológica Santa Catarina**  
**Estado Analítico de la Deuda y Otros Pasivos**  
**Del 1 de Enero al 31 de Diciembre 2018**  
**(Pesos)**

Denominación de las Deudas	Moneda de Contratación	Institución o País Acreedor	Saldo Inicial del Periodo	Saldo Final del Periodo
<b>DEUDA PÚBLICA</b>				
<b>Corto Plazo</b>				
<b>Deuda Interna</b>				
Instituciones de Crédito			0	0
Títulos y Valores:			0	0
Arrendamientos Financieros			0	0
<b>Deuda Externa</b>				
Organismos Financieros Internacionales			0	0
Deuda Bilateral:			0	0
Títulos y Valores:			0	0
Arrendamientos Financieros:			0	0
<b>Subtotal a Corto Plazo</b>			<b>0</b>	<b>0</b>
<b>Largo Plazo:</b>				
<b>Deuda Interna</b>				
Instituciones de Crédito			0	0
Títulos y Valores:			0	0
Arrendamientos Financieros			0	0
<b>Deuda Externa</b>				
Organismos Financieros Internacionales			0	0
Deuda Bilateral:			0	0
Títulos y Valores:			0	0
Arrendamientos Financieros:			0	0
<b>Subtotal a Largo Plazo</b>			<b>0</b>	<b>0</b>
<b>Otros Pasivos:</b>			27,152,568	23,321,560
<b>Total Deuda y Otros Pasivos</b>			<b>27,152,568</b>	<b>23,321,560</b>

Bajo protesta de decir verdad declaramos que los Estados Financieros y sus Notas son razonablemente correctos y responsabilidad del emisor.

  
 C.P. Luis Treviño Montemayor  
 Rector

  
 Lic. Ernesto Banda Chavez  
 Director de Administración y Finanzas

53.13

LA NUEVA INDEPENDENCIA

www.nl.gob.mx



# CUENTA PÚBLICA 2018



**Cuenta Pública 2018**  
**Universidad Tecnológica Santa Catarina**  
**Estado de Variación en la Hacienda Pública**  
**Del 1 de Enero al 31 de Diciembre 2018**  
**(Pesos)**

Concepto	Hacienda Pública / Patrimonio Contribuido	Hacienda Pública/Patrimonio Generado de Ejercicios Anteriores	Hacienda Pública/Patrimonio Generado del Ejercicio	Ajustes por Cambios de Valor	Total
<b>Rectificaciones de Resultados de Ejercicios Anteriores</b>			0		0
<b>Patrimonio Neto Inicial Ajustado del Ejercicio</b>	178,972,155	0	0	0	178,972,155
Aportaciones	178,972,155	0	0	0	178,972,155
Donaciones de Capital	0	0	0	0	0
Actualización de la Hacienda Pública/Patrimonio	0	0	0	0	0
<b>Variaciones de la Hacienda Pública/Patrimonio Neto del Ejercicio</b>	0	50,245,460	0	(1,860,896)	48,384,564
Resultados del Ejercicio (Ahorro/Desahorro)	0	0	0	0	0
Resultados de Ejercicios Anteriores	0	49,815,067	0	(1,860,896)	47,954,171
Revalúos	0	430,393	0	0	430,393
Reservas	0	0	0	0	0
<b>Hacienda Pública/Patrimonio Neto Final del Ejercicio 2017</b>	178,972,155	50,245,460	0	(1,860,896)	227,356,719
<b>Cambios en La Hacienda Pública/Patrimonio Neto del Ejercicio 2018</b>	0	0	0	0	0
Aportaciones	0	0	0	0	0
Donaciones de Capital	0	0	0	0	0
Actualización de la Hacienda Pública/Patrimonio	0	0	0	0	0
<b>Variaciones de la Hacienda Pública/Patrimonio Neto del Ejercicio 2018</b>	0	0	12,321,903	0	12,321,903
Resultados del Ejercicio (Ahorro/Desahorro)	0	0	12,321,903	0	12,321,903
Resultados de Ejercicios Anteriores	0	0	0	0	0
Revalúos	0	0	0	0	0
Reservas	0	0	0	0	0
Rectificaciones de Resultados de Ejercicios Anteriores			0		0
<b>Saldos Neto en la Hacienda Pública/Patrimonio 2018</b>	178,972,155	50,245,460	12,321,903	(1,860,896)	239,678,622

Bajo protesta de decir verdad declaramos que los Estados Financieros y sus Notas son razonablemente correctos y responsabilidad del emisor

C.P. Luis Treviño Montemayor  
 Rector

Lic. Ernesto Badoño Chávez  
 Director de Administración y Finanzas

53.14

# CUENTA PÚBLICA 2018



**Cuenta Pública 2018**  
**Universidad Tecnológica Santa Catarina**  
**Estado de Flujos de Efectivo**  
**Del 1 de Enero al 31 de Diciembre de 2018 y 2017**  
 (Pesos)

Concepto	2018	2017	Concepto	2018	2017
<b>Flujo de Efectivo de las Actividades de la Operación</b>			<b>Flujo de Efectivo de las Actividades de Inversión</b>		
<b>Origen</b>	<b>98,172,792</b>	<b>102,699,865</b>	<b>Origen</b>	<b>13,729</b>	<b>0</b>
Impuestos	0	0	Bienes inmuebles, Infraestructura y Construcciones en Proceso		0
Cuotas y Aportaciones de Seguridad Social	0	0	Bienes Muebles		0
Contribuciones de Mejoras	0	0	Otros Origenes de Inversión	13,729	0
Derechos	0	0			
Productos de Tipo Corriente	1,119,835	485,789	<b>Aplicación</b>	<b>12,321,903</b>	<b>3,962,809</b>
Aprovechamientos de Tipo Corriente	0	0	Bienes Inmuebles, Infraestructura y Construcción en Proceso	0	0
Ingresos por Ventas de Bienes y Servicios	29,142,536	29,296,451	Bienes Muebles	0	3,962,809
Ingresos no comprendidos en las Fracciones de la Ley de Ingresos Causados	0	0	Otras Aplicaciones de Inversión	12,321,903	0
en Ejercicios Fiscales Anteriores Pendientes de Liquidación o Pago	0	0	<b>Flujo Neto de Efectivo por Actividades de Inversión</b>	<b>(12,308,174)</b>	<b>(3,962,809)</b>
Participaciones y Aportaciones	0	0			
Transferencias, Asignaciones y Subsidios y Otras Ayudas	67,910,421	72,917,625	<b>Flujo de Efectivo por las Actividades de Financiamiento</b>		
Otros Origenes de Operación	0	0	<b>Origen</b>	<b>0</b>	<b>0</b>
			Endeudamiento Neto	0	0
<b>Aplicaciones</b>	<b>85,850,889</b>	<b>90,778,556</b>	Interno	0	0
Servicios Personales	62,669,641	63,759,439	Externo	0	0
Materiales y Suministros	3,732,518	4,635,756	Otros Origenes de Financiamiento	0	0
Servicios Generales	11,238,792	15,227,219		<b>0</b>	<b>0</b>
Transferencias Internas y Asignaciones al Sector Público	0	0	<b>Aplicación</b>	<b>3,952,472</b>	<b>0</b>
Transferencias al resto del Sector Público	0	0	Servicio de la Deuda	0	0
Subsidios y Subvenciones	0	0	Interno	121,464	0
Ayudas Sociales	0	0	Externo	0	0
Pensiones y Jubilaciones	0	0	Otras Aplicaciones de Financiamiento	3,831,008	0
Transferencias a Fideicomisos, Mandatos y Contratos Análogos	0	0		0	0
Transferencias a la Seguridad Social	0	0	<b>Flujos Netos de Efectivo por Actividades de Financiamiento</b>	<b>(3,952,472)</b>	<b>0</b>
Donativos	0	0			
Transferencias al Exterior	0	0	<b>Incremento/Disminución Neta en el Efectivo y Equivalentes al Efectivo y Equivalentes al Inicio del Ejercicio</b>	<b>(3,938,743)</b>	<b>7,958,500</b>
Participaciones	0	0	<b>Efectivo y Equivalentes al Efectivo al Inicio del Ejercicio</b>	<b>37,861,034</b>	<b>7,587,359</b>
Aportaciones	0	0	<b>Efectivo y Equivalentes al Efectivo al Final del Ejercicio</b>	<b>33,922,291</b>	<b>15,545,859</b>
Convenios	0	0			
Otras Aplicaciones de Operación	8,209,938	7,156,142			
<b>Flujo neto de Efectivo por Actividades de Operación</b>	<b>12,321,903</b>	<b>11,921,309</b>			

(1) El saldo de estas cuentas se tomará de la nota 1 de este mismo estado.

C.P. Luis Treviño Montemayor  
 Rector

Lic. Ernesto Banda Chávez  
 Director de Administración y Finanzas




## INFORME DE PASIVO CONTINGENTES

En este ejercicio fiscal del 2018 se registró la provisión de pasivos de largo plazo conforme a la Norma de Información Financiera, preparado y aprobado por el Consejo Mexicano para la Investigación y Desarrollo de Normas de Información Financiera (CINIF), conocido como **NIF D-3 "Beneficios a los Empleados"**, el cual entró en vigor a partir del 1ro de Enero de 2008 con el carácter de obligatorio para todas las entidades mexicanas.

Se tiene un registro contable de provisión para pensiones a largo plazo en este rubro de \$ 1,518,075 según estudio actuarial.

  
C.P. Luis Treviño Montemayor  
Rector

  
Lic. Ernesto Banda Chavez  
Director de Administración y Finanzas

53.16





**UNIVERSIDAD TECNOLÓGICA SANTA CATARINA**  
**NOTAS RELEVANTES A LOS ESTADOS FINANCIEROS**  
**DEL 1 DE ENERO AL 31 DE DICIEMBRE DEL 2018**  
**(Pesos)**

**1.- Constitución y objeto del organismo.**

La Universidad Tecnológica Santa Catarina es un Organismo Público Descentralizado de la Administración del Estado de Nuevo León, con personalidad jurídica y patrimonio propio, para que contribuya en el marco del Sistema Educativo del Estado y del Sistema Nacional de Universidades Tecnológicas, constituido al amparo del decreto emitido por el H. Congreso del Estado de Nuevo León, el 30 de septiembre de 1998. Su objetivo es formar técnicos superiores universitarios aptos para la aplicación de conocimientos y la solución creativa de problemas regionales con un sentido de innovación de los avances científicos y tecnológicos.

**2.- Adopción de la Ley General de Contabilidad Gubernamental.**

El 31 de diciembre de 2008 fue publicada en el Diario Oficial de la Federación la Ley General de Contabilidad Gubernamental, que tiene por objeto establecer los criterios generales que regirán la emisión de información financiera de los entes públicos, para lograr su adecuada armonización, para facilitar a los entes públicos el registro y la fiscalización de los activos, pasivos, ingresos y gastos y en general, contribuir a medir la eficacia y eficiencia del gasto e ingresos públicos. De acuerdo a los plazos establecidos es a partir del ejercicio terminado el 31 de diciembre de 2012, las entidades están obligadas a presentar sus estados financieros y la información correspondiente apegadas a esta nueva normatividad.

**Resumen de principales políticas contables.**

Derivado de lo anterior el Organismo preparó sus estados financieros conforme a la Ley General de Contabilidad Gubernamental y Normatividad aplicable emitidas por el Consejo Nacional de Armonización Contable (CONAC) las cuales requieren que la administración efectúe ciertas estimaciones y utilice ciertos supuestos para determinar la validación de algunas partidas incluidas en los estados financieros, y para hacer las revelaciones que se requieren presentar en los mismos. La administración considera que las estimaciones y supuestos utilizados son las adecuadas en las circunstancias, aun cuando su efecto final pueda llegar a diferir del efecto de dichas hipótesis.

**a). Efectivo e inversiones.**

Recursos a corto plazo de gran liquidez que son fácilmente convertibles en importes determinados de efectivo, estando sujetos a un riesgo mínimo de cambio en su valor.

53.17

**b) Cuentas por cobrar.**

Representan los derechos de cobro originados en el desarrollo de las actividades del ente público, de los cuales se espera recibir una contraprestación representada en recursos, bienes o servicios; en un plazo menor o igual a doce meses.

**c) Inmuebles, maquinaria y equipo, neto.**

Los inmuebles, maquinaria y equipo originalmente se registran al costo de adquisición. La depreciación se calcula por el método de línea recta de acuerdo a las tasas anuales correspondientes.

**d) Retenciones y Contribuciones por pagar a corto plazo**

Representan las obligaciones por pagar originados por las actividades del ente público, de los cuales se espera pagar con recursos; en un plazo menor o igual a doce meses.

**e) Provisión para Pensiones a Largo Plazo.**

El organismo debe reconocer la NIF D-3 "Beneficio a los empleados", vigente a partir del 1 de enero de 2008, donde establece tres tipos de beneficios a los empleados: directos a corto y largo plazo, al término de la relación laboral y por retiro. El organismo realiza una provisión actuarial determinada según el cálculo actuarial por Valuaciones Actuariales del Norte, S.C.

**f) Hacienda Pública/Patrimonio.**

Representa la diferencia del activo y pasivo del ente público. Incluye el resultado de la gestión de ejercicios anteriores y se clasifica en Patrimonio Contribuido y Patrimonio Generado.

**Hacienda Pública/Patrimonio Contribuido.**

Representa las aportaciones, con fines permanentes, del sector privado, público y externo que incrementan la Hacienda Pública/Patrimonio del Organismo, así como los efectos identificables y cuantificables que le afecten de acuerdo con los lineamientos que emita el CONAC.

**Hacienda Pública/Patrimonio Generado.**

Representa la acumulación de resultados de la gestión de ejercicios anteriores, incluyendo las aplicadas a reservas, resultados del ejercicio en operación y los eventos identificables y cuantificables que le afectan de acuerdo con los lineamientos emitidos por el CONAC.

**g) Uso de estimaciones.**

La preparación de estados financieros de acuerdo a las NIF, requiere que la administración del organismo efectúe estimaciones que afectan los importes reportados en los estados financieros. Los resultados podrían diferir de dichas estimaciones.

**h) Reconocimiento de los ingresos.**

Se reconocen como ingresos las participaciones efectuadas por el Gobierno del Estado de Nuevo León y Gobierno Federal destinadas a la operación del Organismo, así como los ingresos propios provenientes de cuotas y servicios escolares y otros conceptos.

**i) Gastos y otras pérdidas.**

53.18

## CUENTA PÚBLICA 2018



Representa el importe de los gastos y otras pérdidas del ente público, incurridos por gastos de funcionamiento, intereses, transferencias, participaciones y aportaciones otorgadas, otras pérdidas de la gestión y extraordinarias, entre otras.

### 3.- Efectivo e Inversiones.

Son registrados en base a lo establecido en Nota 2a, y se analiza como sigue:

Cuenta	2018	2017
Bancos / Tesorería	21,432,067	7,933,075
Inversiones temporales	12,490,224	7,613,741
<b>Total</b>	<b>\$ 33,922 291</b>	<b>\$15,546,816</b>

### 4.- Cuentas por cobrar.

Son registrados en base a lo establecido en Nota 2b, y se analiza como sigue:

Cuenta	2018	2017
Colegiaturas	1,036,401	761,747
Gobierno del Estado de N.L.	84,753,727	84,753,727
ICIFED	17,684,444	17,684,444
Varios	29,579	488,276
<b>Total</b>	<b>\$103,504,151</b>	<b>\$ 103,688,194</b>

Al 31 de diciembre de 2018, la Secretaría de Finanzas y Tesorería General del Estado le adeuda al organismo, la cantidad de \$ **84,753,727** importe que se integra por \$ 65,762,571 de presupuesto para gasto corriente de los años 2011, 2012, 2013, 2014, 2015, así como por \$ 18,991,155 de presupuesto para fondos especiales; el importe anteriormente mencionado se tiene registrado en la contabilidad como un activo propio por recuperar, el cual una vez sea cubierto servirá para liquidar las obligaciones y compromisos contraídos.

### 5.- Inmuebles, maquinaria y equipo, neto.

Son registrados en base a lo establecido a las Notas 2c, se analiza como sigue:

Cuenta	2018	2017
Terrenos	27,660,993	27,660,993
Edificios no habitacionales	131,757,337	131,429,825
Otros bienes inmuebles	6,443,454	6,443,454
Equipo de Computo	50,615,245	32,717,202
Mobiliario y equipo educacional y recreativo	8,432,726	8,207,119
Vehículos y equipo de transporte	6,268,350	5,782,550
Maquinaria, otros equipos y herramientas	32,768,993	48,586,807

53.19

LA NUEVA INDEPENDENCIA

www.nl.gob.mx



## CUENTA PÚBLICA 2018



Colecciones, arte y objetos valiosos	1,892,828	1,761,281
Software	1,492,454	1,309,358
Depreciación acumulada	(140,586,618)	(132,376,681)
<b>Total</b>	<b>\$ 126,745,761</b>	<b>\$ 131,521,908</b>

### 6.- Retenciones y Contribuciones por pagar a corto plazo.

Son registrados en base a lo establecido a las Notas 2d, se analiza como sigue:

Cuenta	2018	2017
Impuesto sobre Salarios	603,645	1,220,521
Impuesto sobre Asimilables	299,622	
ISSSTELEON Cuotas	19,727,823	16,546,244
ISSSTELEON Préstamos	57,653	184,241
Otros Préstamos	23,053	(405,557)
Descuentos Vivienda	10,550	
<b>Total</b>	<b>\$20,722,346</b>	<b>\$ 17,545,449</b>

### 7.- Presupuesto de ingresos.

El presupuesto aprobado por el Gobierno del Estado de Nuevo León para el ejercicio 2018 fue de \$ 39,009,239 de acuerdo al convenio de colaboración entre Gobierno del Estado de Nuevo León y el Gobierno Federal de \$ 39,009,239 aprobado por el Gobierno Federal, así como \$ 23,094,024 de ingresos propios.

### 8.- Hacienda Pública / Patrimonio.

El patrimonio de la Universidad Tecnológica Santa Catarina es \$ 227,356,720 está constituido principalmente por aportaciones del Gobierno del Estado de Nuevo León y Gobierno Federal, y se incrementa o se reduce principalmente por los remanentes favorables o desfavorables de cada ejercicio. El patrimonio no estará sujeto a ninguna retribución, ya que tratándose de un organismo que no persigue fines de lucro, cualquier remanente se reinvertirá en las actividades del mismo.

### 9.- Contingencias.

a) Las provenientes de responsabilidades de derecho laboral en relación con los contratos de trabajo de sus empleados.

b) El organismo adhirió a los beneficios del decreto publicado en el diario oficial de la federación el 5 de diciembre de 2008, lo cual conlleva a que en el supuesto de incurrir en la omisión total o parcial del entero del impuesto sobre la renta a cargo de sus trabajadores generados a partir del 1 de enero de 2009 se le disminuyen las cantidades adecuadas de sus participaciones federales.

c) De conformidad con la Ley Federal del Trabajo, los trabajadores tienen derechos laborales, en

53.20

LA NUEVA INDEPENDENCIA

www.nl.gob.mx





el caso de que se llegue a suceder algún despido o renuncia estarán sujetos a ciertos pagos basados en su antigüedad, cuya determinación deberá estar basada en el estudio actuarial que deberá ser elaborado por un actuario independiente debidamente certificado. Este estudio fue realizado por un actuario certificado.

**10.-Entorno fiscal.**

La Universidad Tecnológica Santa Catarina no es sujeto del Impuesto sobre la Renta, por ser un Organismo Público del Gobierno del Estado de Nuevo León. Las disposiciones fiscales, en particular la Ley del Impuesto sobre la Renta, establece que estos Organismos solamente tendrán la obligación de retener y enterar el impuesto sobre la renta, cuando realicen pagos a terceros, así como de exigir la documentación que reúna requisitos fiscales, en términos de dicha Ley.

**11.-Responsabilidad de la información.**

Estas notas forman parte integrante de los estados financieros que se acompañan, los que fueron autorizados para su emisión por los funcionarios que firman al calce.

  
C.P. Luis Treviño Montemayor  
Rector

  
Lic. Ernesto Banda Chavez  
Director de Administración y Finanzas



# Información Presupuestaria

53.22

LA NUEVA INDEPENDENCIA

[www.nl.gob.mx](http://www.nl.gob.mx)





# CUENTA PÚBLICA 2018

## Cuenta Pública 2018 Universidad Tecnológica Santa Catarina Estado Analítico de Ingresos Del 1 de Enero al 31 de Diciembre 2018

Rubro de Ingresos	Ingresos					
	Estimado	Ampliaciones y Reducciones	Modificado	Devengado	Recaudado	Diferencia
	1	2	3=1+2	4	5	(6=5-1)
Impuestos	0	0	0	0	0	0
Cuotas y Aportaciones de Seguridad Social	0	0	0	0	0	0
Contribuciones de Mejoras	0	0	0	0	0	0
Derechos	0	0	0	0	0	0
Productos	0					
Corriente	480,000	0	480,000	1,119,935	1,119,935	639,935
Capital	0	0	0	0	0	0
Aprovechamientos	0	0	0	0	0	0
Corriente	0	0	0	0	0	(0)
Capital	0	0	0	0	0	0
Ingresos por Ventas de Bienes y Servicios	22,614,024	0	22,614,024	29,142,436	29,142,436	6,528,412
Participaciones y Aportaciones	0	0	0	0	0	0
Transferencias, Asignaciones, Subsidios y Otras Ayudas	78,018,478	0	78,018,478	67,910,421	67,910,421	(10,108,057)
Ingresos Derivados de Financiamientos	0	0	0	0	0	0
<b>Total</b>	<b>101,112,502</b>	<b>0</b>	<b>101,112,502</b>	<b>98,172,792</b>	<b>98,172,792</b>	<b>(2,939,710)</b>

Estado Analítico de Ingresos por Fuente de Financiamiento	Ingresos					
	Estimado	Ampliaciones y Reducciones	Modificado	Devengado	Recaudado	Diferencia
	1	2	3=1+2	4	5	(6=5-1)
<b>Ingresos del Gobierno</b>	0	0	0	0	0	0
Impuestos	0	0	0	0	0	0
Contribuciones de Mejoras	0	0	0	0	0	0
Derechos	0	0	0	0	0	0
Productos	0	0	0	0	0	0
Corriente	480,000	0	480,000	1,119,935	1,119,935	639,935
Capital	0	0	0	0	0	0
Aprovechamientos	0	0	0	0	0	0
Corriente	0	0	0	0	0	0
Capital	0	0	0	0	0	0
Participaciones y Aportaciones	0	0	0	0	0	0
Transferencias, Asignaciones, Subsidios y Otras Ayudas	0	0	0	0	0	0
<b>Ingresos de Organismos y Empresas</b>	0	0	0	0	0	0
Cuotas y Aportaciones de Seguridad Social	0	0	0	0	0	0
Ingresos por Ventas de Bienes y Servicios	22,614,024	0	22,614,024	29,142,436	29,142,436	6,528,412
Transferencias, Asignaciones, Subsidios y Otras Ayudas	78,018,478	0	78,018,478	67,910,421	67,910,421	(10,108,057)
<b>Ingresos Derivados de Financiamientos</b>	0	0	0	0	0	0
Ingresos Derivados de Financiamientos	0	0	0	0	0	0
<b>Total</b>	<b>101,112,502</b>	<b>0</b>	<b>101,112,502</b>	<b>98,172,792</b>	<b>98,172,792</b>	<b>(2,939,710)</b>

53.23

LA NUEVA INDEPENDENCIA

www.nl.gob.mx



# CUENTA PÚBLICA 2018



**Cuenta Pública 2018**  
**Universidad Tecnológica Santa Catarina**  
**Estado Analítico del Ejercicio del Presupuesto de Egresos**  
**Clasificación Administrativa**  
**Del 1 de Enero al 31 de Diciembre del 2018**

Concepto	Egresos					
	Aprobado 1	Ampliaciones/ (Reducciones) 2	Egresos Modificado 3=(1+2)	Devengado 4	Pagado 5	Subejercicio 6=(3-4)
Universidad Tecnológica Santa Catarina	101,112,502	2,477,707	103,590,209	79,322,467	78,234,177	24,267,742
Dependencia o Unidad Administrativa 2	0	0	0	0	0	0
Dependencia o Unidad Administrativa 3	0	0	0	0	0	0
Dependencia o Unidad Administrativa 4	0	0	0	0	0	0
Dependencia o Unidad Administrativa 5	0	0	0	0	0	0
Dependencia o Unidad Administrativa 6	0	0	0	0	0	0
Dependencia o Unidad Administrativa 7	0	0	0	0	0	0
Dependencia o Unidad Administrativa 8	0	0	0	0	0	0
Dependencia o Unidad Administrativa 9	0	0	0	0	0	0
Dependencia o Unidad Administrativa XXXX	0	0	0	0	0	0
<b>Total del Gasto</b>	<b>101,112,502</b>	<b>2,477,707</b>	<b>103,590,209</b>	<b>79,322,467</b>	<b>78,234,177</b>	<b>24,267,742</b>

53.24

LA NUEVA INDEPENDENCIA

www.nl.gob.mx





# CUENTA PÚBLICA 2018



**Cuenta Pública 2018**  
**Universidad Tecnológica Santa Catarina**  
**Estado Analítico del Ejercicio del Presupuesto de Egresos**  
**Clasificación por objeto del Gasto (capítulo y Concepto)**  
**Del 1 de Enero al 31 de Diciembre 2018**  
 (pesos)

Concepto	Egresos					
	Aprobado 1	Ampliaciones/ (Reducciones) 2	Egresos Modificado 3=(1+2)	Devengado 4	Pagado 5	Subejercicio 6=(3-4)
<b>Servicios Personales</b>	<b>69,143,621</b>	<b>0</b>	<b>69,143,621</b>	<b>61,711,756</b>	<b>61,545,416</b>	<b>7,431,865</b>
Remuneraciones al personal de Carácter Permanente	23,259,784	0	23,259,784	23,123,690	23,464,530	136,094
Remuneraciones al personal de Carácter Transitorio	30,620,119	0	30,620,119	26,256,681	26,251,044	4,363,438
Remuneraciones Adicionales y Especiales	8,436,968	0	8,436,968	7,033,900	7,033,900	1,403,068
Seguridad Social	4,272,804	0	4,272,804	2,772,749	2,271,206	1,500,055
Otras prestaciones Sociales y Económicas	2,553,946	0	2,553,946	2,524,736	2,524,736	29,210
Previsiones	0	0	0	0	0	0
Pago de Estímulos al Servidor Público	0	0	0	0	0	0
<b>Materiales y Suministros</b>	<b>7,035,714</b>	<b>524,912</b>	<b>7,560,626</b>	<b>3,721,725</b>	<b>3,564,993</b>	<b>3,838,900</b>
Materiales de Administración, Emisión de Documentos y Artículos Oficiales	2,490,943	360,851	2,851,794	1,397,256	1,283,298	1,454,538
Alimentos y Utensilios	559,000	0	559,000	242,472	242,472	316,528
Materiales y Artículos de Construcción y de Reparación	900,000	0	900,000	330,938	288,164	569,062
Productos Químicos, Farmacéuticos y de Laboratorio	36,000	0	36,000	7,640	7,640	28,360
Combustibles, Lubrificantes y Aditivos	1,171,771	0	1,171,771	969,798	969,798	201,973
Vestuario, Blancos, Prendas de Producción y Artículos Deportivos	422,000	0	422,000	155,618	155,618	266,382
Herramientas, Refacciones y Accesorios Menores	1,456,000	164,061	1,620,061	618,003	618,003	1,002,057
<b>Servicios Generales</b>	<b>23,233,167</b>	<b>130,000</b>	<b>23,363,167</b>	<b>11,224,765</b>	<b>10,459,548</b>	<b>12,138,402</b>
Servicios Básicos	4,338,271	0	4,338,271	3,269,403	2,954,397	1,068,868
Servicios de Arrendamiento	603,000	0	603,000	429,105	429,105	173,895
Servicios Profesionales, Científicos, Técnicos y Otros Servicios	4,092,345	130,000	4,222,345	3,448,969	3,296,661	773,376
Servicios Financieros, Bancarios y Comerciales	400,000	0	400,000	279,344	279,344	120,656
Servicios de Instalación, Reparación, Mantenimiento y Conservación	12,236,429	0	12,236,429	3,065,892	2,767,989	9,170,537
Servicios de Comunicación Social y Publicidad	200,000	0	200,000	111,470	111,470	88,530
Servicio de Traslado y Viáticos	1,075,072	0	1,075,072	529,650	529,650	545,422
Servicios Oficiales	190,000	0	190,000	73,169	73,169	116,831
Otros Servicios Generales	98,050	0	98,050	17,763	17,763	80,287
<b>Total del Gasto Hoja 1</b>	<b>99,412,502</b>	<b>654,912</b>	<b>100,067,414</b>	<b>76,658,246</b>	<b>75,569,957</b>	<b>23,409,167</b>

53.25

LA NUEVA INDEPENDENCIA

www.nl.gob.mx



# CUENTA PÚBLICA 2018



**Cuenta Pública 2018**  
**Universidad Tecnológica Santa Catarina**  
**Estado Analítico del Ejercicio del Presupuesto de Egresos**  
**Clasificación por objeto del Gasto (capítulo y Concepto)**  
**Del 1 de Enero al 31 de Diciembre 2018**  
**(pesos)**

Concepto	Egresos					
	Aprobado 1	Ampliaciones/ (Reducciones) 2	Egresos Modificado 3=(1+2)	Devengado 4	Pagado 5	Subejercicio 6=(3-4)
<b>Transferencias, Asignaciones, Subsidios y Otras Ayudas</b>	0	0	0	0	0	0
Transferencias Internas y Asignaciones al Sector Público	0	0	0	0	0	0
Transferencias al Resto del Sector Público	0	0	0	0	0	0
Subsidios y Subvenciones	0	0	0	0	0	0
Ayudas Sociales	0	0	0	0	0	0
Pensiones y Jubilaciones	0	0	0	0	0	0
Transferencias a Fideicomisos, Mandatos y Análogos	0	0	0	0	0	0
Transferencias a la Seguridad Social	0	0	0	0	0	0
Donativos	0	0	0	0	0	0
Transferencias al Exterior	0	0	0	0	0	0
<b>Bienes Muebles, Inmuebles e Intangibles</b>	<b>1,700,000</b>	<b>1,822,795</b>	<b>3,522,795</b>	<b>2,664,220</b>	<b>2,664,220</b>	<b>858,575</b>
Mobiliario y Equipo de Administración	90,000	131,547	221,547	170,649	170,649	50,898
Mobiliario y Equipo Educacional y Recreativo	0	150,744	150,744	140,326	140,326	10,418
Equipo e Instrumental Médico y de Laboratorio	0	0	0	0	0	0
Vehículos y Equipo de Transporte	0	0	0	0	0	0
Equipo de Defensa y Seguridad	0	0	0	0	0	0
Maquinaria, Otros Equipos y Herramientas	1,610,000	1,130,000	2,740,000	1,962,630	1,962,630	777,370
Activos Biológicos	0	0	0	0	0	0
Bienes Inmuebles	0	0	0	0	0	0
Activos Intangibles	0	63,104	63,104	63,104	63,104	0
<b>Inversión Pública</b>	0	0	0	0	0	0
Obra Pública en Bienes de Dominio Público	0	347,400	347,400	327,512	327,512	19,888
Obra Pública en Bienes Propios	0	0	0	0	0	0
Proyectos Productivos y Acciones de Fomento	0	0	0	0	0	0
<b>Total del Gasto Hoja 1+2</b>	<b>101,112,502</b>	<b>2,477,707</b>	<b>103,590,209</b>	<b>79,322,467</b>	<b>78,234,177</b>	<b>24,267,742</b>

53.26

LA NUEVA INDEPENDENCIA

www.nl.gob.mx



# CUENTA PÚBLICA 2018



**Cuenta Pública 2018**  
**Universidad Tecnológica Santa Catarina**  
**Estado Analítico del Ejercicio del Presupuesto de Egresos**  
**Clasificación por objeto del Gasto (capítulo y Concepto)**  
**Del 1 de Enero al 31 de Diciembre 2018**  
**(pesos)**

Concepto	Egresos					
	Aprobado 1	Ampliaciones/ (Reducciones) 2	Egresos Modificado 3=(1+2)	Devengado 4	Pagado 5	Subejercicio 6=(3-4)
<b>Inversiones Financieras y Otras Provisiones</b>	0	0	0	0	0	0
Inversiones para el Fomento de Actividades Productivas	0	0	0	0	0	0
Acciones y Participaciones de Capital	0	0	0	0	0	0
Compra de Títulos y Valores	0	0	0	0	0	0
Concesión de Préstamos	0	0	0	0	0	0
Inversiones en Fideicomiso y Mandatos	0	0	0	0	0	0
Otras Inversiones Financieras	0	0	0	0	0	0
Provisiones para Contingencias y otras Erogaciones Especiales	0	0	0	0	0	0
Participaciones y Aportaciones	0	0	0	0	0	0
Participaciones	0	0	0	0	0	0
Aportaciones	0	0	0	0	0	0
Convenios	0	0	0	0	0	0
<b>Deuda Pública</b>	0	0	0	0	0	0
Amortización de la Deuda Pública	0	0	0	0	0	0
Intereses de la Deuda Pública	0	0	0	0	0	0
Comisión de la Deuda Pública	0	0	0	0	0	0
Gastos de la deuda Pública	0	0	0	0	0	0
Costo por Coberturas	0	0	0	0	0	0
Apoyos Financieros	0	0	0	0	0	0
adeudos de Ejercicios Fiscales Anteriores (Adefas)	0	0	0	0	0	0
<b>Total del Gasto Hoja 1+2+3</b>	<b>101,112,502</b>	<b>2,477,707</b>	<b>103,590,209</b>	<b>79,322,467</b>	<b>78,234,177</b>	<b>24,267,742</b>

53.27

LA NUEVA INDEPENDENCIA

www.nl.gob.mx



# CUENTA PÚBLICA 2018



Cuenta Pública 2018  
Universidad Tecnológica Santa Catarina  
Estado Analítico del Ejercicio del Presupuesto de Egresos  
Clasificación Económica (por Tipo de Gasto)  
Del 1 de Enero al 31 de Diciembre del 2018

Concepto	Egresos					
	Aprobado 1	Ampliaciones/ (Reducciones) 2	Egresos Modificado 3=(1+2)	Devengado 4	Pagado 5	Subejercicio 6=(3-4)
Gasto Corriente	101,012,502	654,912	101,667,414	76,658,247	75,569,957	25,009,167
Gasto de Capital	100,000	1,822,795	1,922,795	2,664,220	2,664,220	(741,425)
Amortización de la Deuda y Disminución de Pasivos	0	0	0	0	0	0
<b>Total del Gasto</b>	<b>101,112,502</b>	<b>2,477,707</b>	<b>103,590,209</b>	<b>79,322,467</b>	<b>78,234,177</b>	<b>24,267,742</b>

53.28

LA NUEVA INDEPENDENCIA

[www.nl.gob.mx](http://www.nl.gob.mx)





# CUENTA PÚBLICA 2018

Cuenta Pública 2018  
 Universidad Tecnológica Santa Catarina  
 Estado Analítico del Ejercicio del Presupuesto de Egresos  
 Clasificación Funcional (Finalidad y Función)  
 Del 1 de Enero al 31 de Diciembre del 2018

Concepto	Egresos					
	Aprobado 1	Ampliaciones/ (Reducciones) 2	Egresos Modificado 3=(1+2)	Devengado 4	Pagado 5	Subejercicio 6=(3-4)
<b>Gobierno</b>						
Legislación						
Justicia						
Coordinación Política de Gobierno						
Relaciones Exteriores						
Asuntos Financieros y Hacendarios						
Seguridad Nacional						
Asuntos de orden Público y Seguridad Interior						
Otros Servicios Generales						
<b>Desarrollo Social</b>						
Proteccion Ambiental						
Vivienda y Servicios de la Comunidad						
Salud						
Recreación Cultura y otras Manifestaciones Sociales						
Educación Proteccion Social	101,112,502	2,477,707	103,590,209	79,322,467	78,234,177	24,267,742
Otros Asuntos Sociales						
<b>Desarrollo Economico</b>						
Asuntos Economicos, Comerciales y Laborales en General						
Agropecuaria, Silvicultura, Pesca y Caza						
Combustibles y Energia						
Minería, Manufacturas y Construccion						
Transporte						
Comunicaciones						
Turismo						
Ciencia, Tecnologia e Innovación						
Otras Industrias y otros Asuntos Económicos						
<b>Otras no Clasificadas en Funciones Anteriores</b>						
Transacciones de la Deuda Pública/Costo Financiero de la Deuda						
Transferencias y Aportaciones entre Diferentes Niveles y Ordenes de Gobierno						
Saniamiento del Sistema Financiero						
Adeudos de Ejercicios Fiscales Anteriores						
<b>Total del Gasto</b>	<b>101,112,502</b>	<b>2,477,707</b>	<b>103,590,209</b>	<b>79,322,467</b>	<b>78,234,177</b>	<b>24,267,742</b>

53.29

LA NUEVA INDEPENDENCIA

www.nl.gob.mx



# CUENTA PÚBLICA 2018



Cuenta Pública 2018  
 Universidad Tecnológica Santa Catarina  
 Endeudamiento Neto  
 Del 1 de Enero al 31 de Diciembre del 2018

**(NO APLICA)**

Identificación del Crédito o Instrumento	Colocacion	Amortización	Endeudamiento neto
	A	B	C=A-B
<b>Creditos Bancarios</b>			
<b>Total de Créditos Bancarios</b>	<b>0</b>	<b>0</b>	<b>0</b>
<b>Otros Instrumentos de Deuda</b>			
<b>Total de otros Instrumentos de Deuda</b>	<b>0</b>	<b>0</b>	<b>0</b>
<b>TOTAL</b>	<b>0</b>	<b>0</b>	<b>0</b>

53.30



## CUENTA PÚBLICA 2018

Cuenta Pública 2018  
Universidad Tecnológica Santa Catarina  
Intereses de la Deuda  
Del 1 de Enero al 31 de Diciembre del 2018

**(NO APLICA)**

Identificación del Crédito o Instrumento	Devengados	Pagados
<b>Creditos Bancarios</b>		
<b>Total de Créditos Bancarios</b>	<b>0</b>	<b>0</b>
<b>Otros Instrumentos de Deuda</b>		
<b>Total de otros Instrumentos de Deuda</b>	<b>0</b>	<b>0</b>
<b>TOTAL</b>	<b>0</b>	<b>0</b>

53.31

LA NUEVA INDEPENDENCIA

[www.nl.gob.mx](http://www.nl.gob.mx)





# CUENTA PÚBLICA 2018

Cuenta Pública 2018  
 Universidad Tecnológica Santa Catarina  
 Indicadores de postura Fiscal  
 Del 1 de Enero al 31 de Diciembre del 2018

Concepto	Estimado	Devengado	Pagado <sup>3</sup>
<b>I. Ingresos Presupuestarios (I=1+2)</b>	<b>101,112,502</b>	<b>98,172,792</b>	<b>98,172,792</b>
1. Ingresos del Gobierno Entidad Federativa <sup>1</sup>			
2. Ingresos Sector Paraestatal <sup>1</sup>	101,112,502	98,172,792	98,172,792
<b>II. Egresos Presupuestarios (II=3+4)</b>	<b>101,112,502</b>	<b>79,322,467</b>	<b>78,234,177</b>
3. Egresos del Gobierno de la Entidad Federativa <sup>2</sup>			
4. Egresos del Sector Paraestatal <sup>1</sup>	101,112,502	79,322,467	78,234,177
<b>III. Balance presupuestario (Superavit o Déficit) (III=I-II)</b>	<b>0</b>	<b>18,850,325</b>	<b>19,938,615</b>
<b>Concepto</b>	<b>Estimado</b>	<b>Devengado</b>	<b>Pagado <sup>3</sup></b>
III. Balance presupuestario (Superavit o Déficit)	0	18,850,325	19,938,615
IV. Intereses, Comisiones y Gastos de Deuda	0	0	0
V. Balance Primario (Superavit o Déficit) (V=III-IV)	0	18,850,325	19,938,615
<b>Concepto</b>	<b>Estimado</b>	<b>Devengado</b>	<b>Pagado <sup>3</sup></b>
A. Financiamiento	0	0	0
B. Amortización de la Deuda	0	0	0
C. Endeudamiento ó desendeudamiento (C=A-B)	0	0	0

1 Los Ingresos que se presentan son los ingresos presupuestarios totales sin incluir ingresos por financiamiento. Los Ingresos del Gobierno de la Entidad Federativa corresponden a los del Poder Ejecutivo, Legislativo Judicial y Autónomos.

2 Los egresos que se presentan son los egresos presupuestarios totales sin incluir los egresos por amortización. Los egresos del Gobierno de la Entidad federativa corresponden a los del Poder Ejecutivo, Legislativo, Judicial y organos Autónomos.

3 Para Ingresos se reportan los ingresos recaudados; para egresos se reportan los egresos pagados.

53.32

LA NUEVA INDEPENDENCIA

www.nl.gob.mx







# Información Programática

53.33

LA NUEVA INDEPENDENCIA

[www.nl.gob.mx](http://www.nl.gob.mx)



# CUENTA PÚBLICA 2018



Cuenta Pública 2018  
 Universidad Tecnológica Santa Catarina  
 Gasto por Categoría Programática  
 Del 1 de Enero al 31 de Diciembre del 2018

Concepto	Egresos					
	Aprobado	Ampliaciones/ (Reducciones)	Egresos Modificado	Devengado	Pagado	Subejercicio
	1	2	3 = (1+2)	4	5	6 = (3 - 4)
<b>Programas</b>						
<b>Subsidios: Sector Social y Privado o Entidades Federativas y Municipios</b>						
Sujetos o Reglas de Operación						
Otros Subsidios						
<b>Desempeño de las Funciones</b>	101,112,502	2,477,707	103,590,209	79,322,467	78,234,177	24,267,742
<b>Prestación de Servicios Públicos</b>	101,112,502	2,477,707	103,590,209	79,322,467	78,234,177	24,267,742
Provision de Bienes Públicos						
Planeación, seguimiento y evaluación políticas públicas						
Promoción y fomento						
Regulación y supervisión						
Funciones de las Fuerzas Armadas (Únicamente Gobierno Federal)						
Específicos						
Proyectos de Inversión						
Administrativos y de Apoyo						
Apoyo al proceso presupuestario y para mejorar la eficiencia Institucional						
Apoyo a la función pública y al mejoramiento de la gestión						
Operaciones ajenas						
Compromisos						
Obligaciones de cumplimiento de resolución Juridiccional						
Desastres Naturales						
Obligaciones						
Pensiones y jubilaciones						
Aportaciones a la seguridad social						
Aportaciones a fondos de estabilización						
Aportaciones a fondos de inversión y restructura de pensiones						
Programas de Gasto Fderalizado (Gobierno Federal)						
Gasto Federalizado						
Participaciones a entidades federativas y municipios						
Costo financiero, deuda o apoyo de deudores y ahorradores de la banca						
Adeudos de ejercicios fiscales anteriores						
<b>Total del Gasto</b>	101,112,502	2,477,707	103,590,209	79,322,467	78,234,177	24,267,742

53.34

LA NUEVA INDEPENDENCIA

www.nl.gob.mx





# Programas y Proyectos de Inversión

## Indicadores de Resultados

53.35

LA NUEVA INDEPENDENCIA

[www.nl.gob.mx](http://www.nl.gob.mx)



# CUENTA PÚBLICA 2018



## REPORTE DE AVANCE FÍSICO - FINANCIERO 2018

**INSTITUCIÓN:** UNIVERSIDAD TECNOLÓGICA SANTA CATARINA (UTSC)  
**PROGRAMA:** EDUCACIÓN SUPERIOR TECNOLÓGICA DE CALIDAD EN SANTA CATARINA  
**TEMA DEL PED:** EDUCACIÓN  
**OBJETIVO:** ELEVAR LA CALIDAD EDUCATIVA EN EL ESTADO  
**ESTRATEGIA:** FORMAR ESTUDIANTES CONSCIENTES DE SU POTENCIAL DE DESARROLLO PARA INSERTARSE EN EL MERCADO LABORAL  
**BENEFICIARIO (PO/AE):** ALUMNOS DE EDUCACIÓN SUPERIOR TECNOLÓGICA

VALOR DEL PROGRAMA PRESUPUESTARIO				
MONTO	78,018,478			
AVANCE FINANCIERO				
TRIMESTRE	I	II	III	IV
MONTO	16,663,223	32,425,107	49,270,935	72,286,559
PORCENTAJE	21.36	41.56	63.15	92.65

**CLASIFICACIÓN PROGRAMÁTICA:** M21E24402  
**CP CONAC "Modalidad":** E

MATRIZ DE INDICADORES DE RESULTADOS 2018														
RESUMEN NARRATIVO	INDICADOR	FORMULA	FRECUENCIA	META ANUAL	LÍNEA BASE	AVANCE FÍSICO					MEDIOS DE VERIFICACIÓN Y FUENTE DE INFORMACIÓN	SUPUESTOS		
						2016	2017	2018	2019	2020			2021	
<b>FIN</b>	CONTRIBUIR A INCREMENTAR LA EFICIENCIA TERMINAL DE LA EDUCACIÓN SUPERIOR MEDIANTE LOS SERVICIOS EDUCATIVOS PROPORCIONADOS POR EL SISTEMA DE UNIVERSIDADES TECNOLÓGICAS DE NUEVO LEÓN	EFICIENCIA TERMINAL DEL SISTEMA DE UNIVERSIDADES TECNOLÓGICAS DEL ESTADO DE NUEVO LEÓN		ANUAL	60.00	60.00	71.00	67.00	68.00			MODELO DE EVALUACIÓN DE LA CALIDAD DEL SUBSISTEMA DE UNIVERSIDADES TECNOLÓGICAS / UNIVERSIDAD TECNOLÓGICA DE ESCOBEDO		
<b>PROPÓSITO</b>	LOS ALUMNOS DE EDUCACIÓN SUPERIOR TECNOLÓGICA ADQUIEREN LAS COMPETENCIAS QUE DEMANDA EL SECTOR PRODUCTIVO DE LA REGIÓN	CALIFICACIÓN PROMEDIO DEL GRADO DE SATISFACCIÓN DE EMPLEADORES QUE CONTRATAN A EGRESADOS DEL SISTEMA DE UNIVERSIDADES TECNOLÓGICAS		ANUAL	9.25	9.21	8.70	9.50	9.40			REPORTE DE SATISFACCIÓN DE EMPLEADORES / UNIVERSIDAD TECNOLÓGICA DE ESCOBEDO	LOS ALUMNOS CUMPLEN CON EL PROGRAMA DE ESTUDIOS DE MANERA SATISFACTORIA	
RESUMEN NARRATIVO	INDICADOR	FORMULA	FRECUENCIA	META ANUAL	LÍNEA BASE	AVANCE FÍSICO				MEDIOS DE VERIFICACIÓN Y FUENTE DE INFORMACIÓN	SUPUESTOS			
						SEMESTRE		TRIMESTRE						
						I	II	I	II	III	IV			
<b>COMPONENTES</b>	C1. SERVICIO DE EDUCACIÓN SUPERIOR (TÉCNICO SUPERIOR Y LICENCIATURAS) PROPORCIONADO	TASA DE VARIACIÓN DE MATRÍCULA		SEMESTRAL	3.00	17.26	7.08	9.17					REPORTE DE MATRÍCULA ALCANZADA DE LA ESTADÍSTICA BÁSICA DEL SUBSISTEMA DE UT'S ( SEMESTRE 1 MATRÍCULA ALCANZADA EN SEPTIEMBRE DEL AÑO INMEDIATO ANTERIOR; SEMESTRE 2 MATRÍCULA ALCANZADA EN MAYO DEL AÑO VIGENTE) / SERVICIOS ESCOLARES DE CADA UNIVERSIDAD TECNOLÓGICA	LOS ALUMNOS ESTÁN INTERESADOS EN LOS PROGRAMAS DE ESTUDIO PROPORCIONADOS POR LAS UNIVERSIDADES TECNOLÓGICAS
	C2. ESTADIAS EN EL SECTOR PRODUCTIVO OTORGADA	PORCENTAJE DE ESTADIAS EN EL SECTOR PRODUCTIVO OTORGADAS		TRIMESTRAL	100.00	100.00			100.00	100.00	100.00	100.00	REPORTE DE ESTADIAS DE CADA UT / AREA RESPONSABLE DE REPORTAR ESTADIAS DE CADA UNIVERSIDAD TECNOLÓGICA	LAS EMPRESAS ESTAN INTERESADAS EN ACEPTAR ALUMNOS EN ESTADIAS
	C3. BECAS OTORGADAS	PORCENTAJE DE RECURSOS PRESUPUESTALES EJERCIDOS EN BECAS		TRIMESTRAL	100.00	100.00			15.00	25.00	75.00	100.00	SISTEMA AUTOMATIZADO DE ADMINISTRACIÓN Y CONTABILIDAD GUBERNAMENTAL NET / AREA DE CONTABILIDAD DE CADA UT	LOS ALUMNOS CUMPLEN CON EL REGLAMENTO DE BECAS DE CADA UT
	C4. SERVICIOS Y ESTUDIOS TECNOLÓGICOS (AL SECTOR PÚBLICO Y SECTOR PRODUCTIVO) BRINDADOS	TASA DE VARIACIÓN DE INGRESOS PROPIOS POR CONCEPTO DE SERVICIOS Y ESTUDIOS TECNOLÓGICOS BRINDADOS		TRIMESTRAL	10.00	28.22			-54.84	20.62	-7.42	19.11	SISTEMA AUTOMATIZADO DE ADMINISTRACIÓN Y CONTABILIDAD GUBERNAMENTAL NET / AREA DE CONTABILIDAD DE CADA UT	LAS EMPRESAS REQUIEREN DE SERVICIOS Y ESTUDIOS TECNOLÓGICOS POR PARTE DE LAS UT'S

53.36

LA NUEVA INDEPENDENCIA

www.nl.gob.mx





# Anexos

# CUENTA PÚBLICA 2018



Cuenta Pública 2018  
Universidad Tecnológica Santa Catarina  
Relación de Bienes Muebles que Componen el Patrimonio  
(Pesos)

Código	Descripción del Bien Mueble	Valor en Libros
<p>“Se adjunta CD con la información de la relación de los Bienes Muebles e Inmuebles”.</p>		

53.38

LA NUEVA INDEPENDENCIA

[www.nl.gob.mx](http://www.nl.gob.mx)



## CUENTA PÚBLICA 2018



Cuenta Pública 2018		
Universidad Tecnológica Santa Catarina		
Relación de cuentas bancarias productivas específicas		
Fondo, Programa o Convenio	Datos de la Cuenta Bancaria	
	Institución Bancaria	Número de Cuenta
Ingresos Propios	Santander	65501465863
Cuenta concentradora subsidio federal	Santander	65501444820
Ingresos Propios	Santander	65500907847
Ingresos Propios	BBVA Bancomer	01-98005524
Fondo federal: Programa para el Desarrollo Profesional Docente	BBVA Bancomer	01-91961365
Fondo federal para Ampliar y Diversificar Oferta Educativa 2011	BBVA Bancomer	01-93746119
Fondo federal para Ampliar y Diversificar Oferta Educativa 2013	BBVA Bancomer	01-93746283
Fondo federal: Programa para el Desarrollo Profesional Docente	Inversion BBVA Bancomer	01-91961365
Fondo federal para Ampliar y Diversificar Oferta Educativa 2011	Inversion BBVA Bancomer	01-93746119
Fondo federal para Ampliar y Diversificar Oferta Educativa 2013	Inversion BBVA Bancomer	01-93746283
Subsidios federal	Inversion Santander	65501444820
Ingresos Propios	BBVA Bancomer	01-10105805
Cuenta concentradora subsidio estatal	BBVA Bancomer	01-10814423
Ingresos Propios	BBVA Bancomer	01-93763056
Cuenta pagadora gasto corriente	Afirme	125103464
Cuenta pagadora egresos propios	Afirme	125103472
Cuenta pagadora egresos propios	Afirme	125103480
Fondo Grupos Vulnerables	Afirme	125104282
Fondo federal: Programa para el Desarrollo Profesional Docente	Inversión BBVA Bancomer	01-98005524
Ingresos Propios	Inversión BBVA Bancomer	01-10105805
Fondo Grupos Vulnerables	Inversion Afirme	125104282
Fondo Federal: Programa para la Inclusión y la Equidad Educativa 2017-2018 (PIEE)	Inversión BBVA Bancomer	01-11079549
Fondo Federal: Programa para la Inclusión y la Equidad Educativa 2017-2018 (PIEE)	BBVA Bancomer	01-11079549
Subsidio Federal cuenta específica	Inversión BBVA Bancomer	01-11311271
Subsidio Estatal cuenta específica	BBVA Bancomer	01-11311255
Subsidio Federal cuenta específica	BBVA Bancomer	01-11311271

53.39

LA NUEVA INDEPENDENCIA

www.nl.gob.mx





# Ley de Disciplina Financiera

53.40

LA NUEVA INDEPENDENCIA

[www.nl.gob.mx](http://www.nl.gob.mx)







# CUENTA PÚBLICA 2018

Cuenta Pública 2018  
UNIVERSIDAD TECNOLÓGICA SANTA CATARINA  
Estado de Situación Financiera Detallada-LDF  
Del 1 de Enero al 31 de Diciembre del 2018

Concepto	(Pesos)		Concepto	Cuarto Trim. 2018	Anual 2017
	Cuarto Trim. 2018	Anual 2017			
<b>ACTIVO</b>			<b>PASIVO</b>		
<b>Activo Circulante</b>			<b>Activo Circulante</b>		
a) Efectivo y Equivalentes (a=a1+a2+a3+a4+a5+a6+a7)	33,922,291	15,545,856	a) Cuentas por Pagar a Corto Plazo (a=a1+a2+a3+a4+a5+a6+a7+a8+a9)	21,803,485	18,629,206
a1) Efectivo	21,432,067	7,932,118	a1) Servicios Personales por Pagar a Corto Plazo	24,805	383,967
a2) Bancos/tesorería	0	0	a2) Proveedores por Pagar a Corto Plazo	818,334	700,190
a3) Bancos/Dependencias y Otros	0	0	a3) Contratas por obras Públicas por pagar a Corto Plazo	0	0
a4) Inversiones temporales ( hasta 3 meses )	12,480,224	7,613,741	a4) Participaciones y Aportaciones por Pagar a Corto Plazo	0	0
a5) Depósitos de Fondos de terceros	0	0	a5) Transferencias Otorgadas por Pagar a Corto Plazo	0	0
a6) Depósitos de Fondos de Terceros en Garantía y/o Administración	0	0	a6) Intereses, Comisiones y Otros Gastos de la Deuda Pública por pagar a	0	0
a7) Otros Efectivos Equivalentes	0	0	a7) Retenciones y Contribuciones por pagar a Corto Plazo	20,722,348	17,546,448
			a8) Devoluciones de la Ley de Ingresos por Pagar a Corto Plazo	0	0
b) Derechos a Recibir Efectivo y Equivalentes (b=b1+b2+b3+b4+b5+b6+b7)	103,481,192	103,980,650	a9) Otras Cuentas por Pagar a Corto Plazo	0	0
b1) Inversiones Financieras a Corto Plazo	0	0	b) Documentos por Pagar a Corto Plazo	0	0
b2) Cuentas por Cobrar a Corto Plazo	103,474,572	103,942,208	b1) Documentos Comerciales por Pagar a Corto Plazo	0	0
b3) Deudores Diversos por Cobrar a Corto Plazo	6,620	18,445	b2) Documentos Comerciales por pagar a Corto Plazo	0	0
b4) Ingresos por recuperar a Corto Plazo	0	0	b3) Otros Documentos por Pagar a Corto Plazo	0	0
b5) Prestamos otorgados a Corto Plazo	0	0			
b6) Prestamos otorgados a Corto Plazo	0	0	c. Porción a Corto Plazo de la Deuda Pública a Largo Plazo (c=c1+c2)	0	0
b7) Otros Derechos a Recibir Efectivo y Equivalentes a Corto Plazo	0	0	c1) Porción a Corto Plazo de la Deuda Pública	0	0
			c2) Porción a Corto Plazo de Arrendamiento Financiero	0	0
c) Derechos a Recibir Bienes o Servicios (c=c1+c2+c3+c4+c5+c6+c7)	22,956	183,403	d. Títulos y Valores a Corto Plazo	0	0
c1) Anticipo a Proveedores por Adquisición de Bienes y Prestación de Servicios	22,956	183,403	e. Pasivos Diferidos a Corto Plazo (de=e1+e2+e3)	0	0
c2) Anticipo a Proveedores por Adquisición de Bienes Inmuebles y Muebles	0	0	e1) Ingresos Cobrados por Adelantado a Corto Plazo	0	0
c3) Anticipo a proveedores por Adquisición de Bienes Intangibles a Corto Plazo	0	0	e2) Intereses Cobrados por Adelantado a Corto Plazo	0	0
c4) Anticipo a Contratistas por Obras Públicas a Corto Plazo	0	0	e3) Otros pasivos Diferidos a Corto Plazo	0	0
c5) otros Derechos a Recibir Bienes y Servicios a Corto Plazo	0	0	f. Fondos y Bienes de Terceros en Garantía y/o Administración a	0	0
c6) Inventario de Mercancías por Venta	0	0	(f=f1+f2+f3+f4+f5+f6)		
c7) Inventario de Mercancías Terminadas	0	0	f1) Fondos de Garantía a Corto Plazo	0	0
c8) Inventario de Mercancías en Proceso	0	0	f2) Fondos de Administración a Corto Plazo	0	0
c9) Inventario de Materias Primas, Materiales y Suministros para Producción	0	0	f3) Fondos de Contingencia a Corto Plazo	0	0
c10) Bienes en Tránsito	0	0	f4) Fondos de Fideicomiso Mandatos y Contratos Analógicos a Corto Plazo	0	0
e) Almacenes	0	0	f5) Otros Fondos de terceros en Garantía y/o Administración a Corto Plazo	0	0
f) Estimación por Pérdida o Deterioro de Activos Circulantes (f=f1+f2)	(1,172,021)	(481,896)	f6) Votos y Bienes de garantía a Corto Plazo	0	0
f1) Estimaciones para Cuentas Incobrables por Derechos a Recibir Efectivo o	(1,172,021)	(481,896)	g. Provisiones a Corto Plazo (g=g1+g2+g3)	0	0
f2) Estimación por Deterioro de Inventarios	0	0	g1) Provisión para demandas y Juicios	0	0
g) Otros Activos Circulantes	0	0	g2) Provisión para Contingencias a Corto Plazo	0	0
g1) Valores en Garantía	0	0	g3) Otras Provisiones a Corto Plazo	0	0
g2) Bienes en Garantía (excluye depósitos de fondos)	0	0	h. Otros Pasivos a Corto Plazo (h=h1+h2+h3)	0	0
g3) Bienes Derivados de Embargos, Decomisos, Asignamientos y Dación en	0	0	h1) Ingresos por Clasificar	0	0
g4) Adquisición con fondos de Terceros	0	0	h2) Recaudación por Participar	0	0
IA. Total de Activos Circulantes (IA = a+b+c+d+e+f+g)	136,254,421	119,208,015	h3) Otros pasivos Circulantes	0	0
<b>Activo No Circulante</b>			<b>IA. Total de Pasivo Circulante (IIA = a+b+c+d+e+f+g+h)</b>	\$21,803,485	\$18,629,206
a) Inversiones Financieras a Largo Plazo	0	0	<b>Pasivo No Circulante</b>		
b) Derechos a Recibir Efectivo o Equivalentes a Largo Plazo	0	0	a. Cuentas por Pagar a Largo Plazo	0	0
c) Bienes Inmuebles, Infraestructura y Contribuciones en Proceso	165,861,784	165,534,272	b. Documentos por Pagar a Largo Plazo	0	0
d) Bienes Muebles	99,978,141	96,624,504	c. Deuda Pública a Largo Plazo	0	0
e) Activos Intangibles	1,452,454	1,303,358	d. Pasivos Diferidos a Largo Plazo	0	0
f) Depreciación, Deterioro y Amortización Acumulada de Bienes	(140,565,618)	(134,014,840)	e. Fondos y Bienes de Terceros en Garantía y/o Administración a Largo	1,518,075	1,214,562
g) Activos Diferidos	0	0	f. Provisiones a Largo Plazo	0	0
h) Estimación por Pérdida o Deterioro de Activos no Circulantes	0	0			
i) Otros Activos no Circulantes	0	0	<b>II. Total de Pasivos No Circulantes (IIB = a+b+c+d+e+f)</b>	\$1,518,075	\$1,214,562
<b>II. Total de Activos no Circulantes (IIB = a+b+c+d+e+f+g+h+i)</b>	\$126,745,761	\$126,453,356	<b>II. Total del Pasivo (II = IA + IIB)</b>	\$23,321,560	\$19,843,768
			<b>HACIENDA PÚBLICA/PATRIMONIO</b>		
			<b>III. Hacienda Pública/ Patrimonio Contribuido (III A = a+b+c+d)</b>	178,972,155	178,972,155
			a. Aportaciones	178,972,155	178,972,155
			b. Donaciones de Capital	0	0
			c. Actualización de la Hacienda Pública/Patrimonio	0	0
			<b>III. B. Hacienda Pública/ Patrimonio Generado (IIIB = a+b+c+d+e)</b>	\$62,567,364	\$51,706,354
			a. Resultados del Ejercicio (Ahorro / Desahorro)	12,321,903	9,503,171
			b. Resultados de Ejercicios Anteriores	46,815,067	42,198,183
			c. Revalúos	430,393	0
			d. Reservas	0	0
			e. Rectificaciones de Resultados de Ejercicios Anteriores	0	0
			<b>III. C. Exceso o Insuficiencia en la Actualización de La Hacienda</b>	(1,860,896)	(1,860,896)
			<b>III. C. (a+b)</b>		
			a. Resultado por Posición Monetaria	(1,860,896)	(1,860,896)
			b. Resultado por Tenencia de Activos no Monetarios	0	0
			<b>III. Total Hacienda Pública/Patrimonio (IIII = IIIA + IIIB + III C)</b>	\$239,678,622	\$228,817,612
<b>I. Total del Activo (I = IA + IIB)</b>	\$263,000,182	\$248,661,370	<b>IV. Total de Pasivo y Hacienda Pública/ Patrimonio (IV = II + III)</b>	\$263,000,182	\$248,661,370

Bajo protesta de decir verdad declaro que los Estados Financieros y sus Notas son razonablemente correctos y responsabilidad del emisor

C.P. Luis Treviño Montemayor  
Rector

Lic. Ernesto Banda Chaves  
Director de Administración y Finanzas

# CUENTA PÚBLICA 2018



Cuenta Publica 2018  
**UNIVERSIDAD TECNOLÓGICA SANTA CATARINA**  
 Estado Analítico de la Deuda y Otros Pasivos-LDF  
 Del 1 de Enero al 31 de Diciembre del 2018  
 (Pesos)

Denominación de las Deudas	Saldo al 31 de Diciembre 2017-1(d)	Disposiciones del Periodo (e)	Amortizaciones del Periodo (f)	Revaluaciones, Reclasificaciones y otros Ajustes (g)	Saldo Final del Periodo (h) H=d+e-f+g	Pago de intereses del Periodo (i)	Pago de Comisiones y demas costos asociados durante el
<b>1.Deuda Pública (1=A+B)</b>	0	0	0	0	0	0	0
<b>A.Corto Plazo (A=a1+a2+a3)</b>	0	0	0	0	0	0	0
<b>Deuda Interna</b>							
a1) Instituciones de Crédito							
a2) Títulos y Valores:							
a3) Arrendamientos Financieros							
<b>B.Largo Plazo (B=b41+b2+b3)</b>	0	0	0	0	0	0	0
b1) Instituciones de Crédito							
b2) Títulos y Valores:							
b3) Arrendamientos Financieros							
<b>2. Otros Pasivos:</b>	18,629,206	93,201,469	97,893,823	0	23,321,560		
<b>3. Total Deuda y Otros Pasivos (3=1+2)</b>	18,629,206	93,201,469	97,893,823		23,321,560		
<b>4.- Deuda Contingente 1(informativo)</b>							
A. Deuda Contingente 1							
B. Deuda Contingente 1							
C. Deuda Contingente XXX							
<b>5.- Valor de Instrumentos Bono cupon Cero 2 (informativo)</b>							
A. Instrumento Bono Cupon Cero 1							
B. Instrumento Bono Cupon Cero 2							
C. Instrumento Bono Cupon Cero XX							

1 Se refiere acualquier financiamiento sin fuente o garantía de pago definida, que sea asumida de manera solidaria o subsidiaria por las entidades Federativas con sus Municipios, organismos descentralizados y empresas en participación estatal mayoritaria y fideicomisos, locales o municipales, y por los Municipios con sus respectivos organismos descentralizados y empresas de participación municipal mayoritaria

2 Se refiere al valor del Bono Cupon Cero que respalda el pago de los Créditos asociados al mismo

Obligaciones a Corto Plazo (k)	Monto Contratado (l)	Plazo Pactado (m)	Tasa de Interes (n)	Comisiones y Costos Relacionados (o)	Tasa Efectiva (p)
<b>6. Obligaciones a Corto Plazo (informativo)</b>					
A. Crédito 1					
B. Crédito 2					
C. Crédito XX					

C.P. Luis Treviño Montemayor  
 Rector

Lic. Ernesto Banda Juárez  
 Director de Administración y Finanzas

53.42

# CUENTA PÚBLICA 2018



Cuenta Pública 2018  
UNIVERSIDAD TECNOLÓGICA SANTA CATARINA  
Balance Presupuestario LDF-LDF  
Del 1 de Enero al 31 de Diciembre del 2018

Concepto ( c )	Estimado/ Aprobado	Devengado	Recaudado/Pagado
<b>A. Ingresosm Totales (A=A1+A2+A3)</b>	<b>101,112,602</b>	<b>97,062,967</b>	<b>97,062,967</b>
A1. Ingresos de libre Disposición	23,094,024	29,142,536	29,142,536
A2. Transferencias Federales Etiquetadas	78,018,478	67,910,421	67,910,421
A3. Financiamiento Neto			
<b>B.Egresos presupuestariosm i (B=B1+B2)</b>	<b>101,112,602</b>	<b>79,322,467</b>	<b>78,234,177</b>
B1. Gasto no Etiquetado (sin incluir Amortización de la Deuda Pública)	23,094,024	9,232,640	9,233,266
B2. Gasto Etiquetado (sin Incluir la Deuda Pública)	78,018,478	70,089,827	69,000,911
<b>C. Remanente del Ejercicio Anterior (C=C1+C2)</b>	<b>0</b>	<b>0</b>	<b>0</b>
C1. Remanente de Ingresos de Libre Disposición aplicados al periodo			
C2. Remanente de Transferencias Federales Etiquetadas Aplicadas en el periodo			
<b>I. Balance Presupuestario (I=A-B+C)</b>	<b>0</b>	<b>17,730,490</b>	<b>18,818,780</b>
<b>II. Balance Presupuestario sin Financiamiento Neto (II=I-A3)</b>	<b>0</b>	<b>17,730,490</b>	<b>18,818,780</b>
<b>III. Balance Presupuestario sin Financiamiento Neto y sin Remanentes del Ejercicio Anterior (III=II-C)</b>	<b>0</b>	<b>17,730,490</b>	<b>18,818,780</b>

Concepto	Aprobado	Devengado	Pagado
<b>E. Intereses, Comisiones y Gastos de la Deuda (E=E1+E2)</b>	<b>0</b>	<b>1,119,836</b>	<b>1,119,836</b>
E1. Intereses, Comisiones y Gastos de la Deuda con Gasto No Etiquetado		1,119,836	1,119,836
E2. Intereses, Comisiones y Gastos de la Deuda con Gasto Etiquetado			
<b>IV. Balance primario (IV=III+E)</b>	<b>0</b>	<b>18,850,326</b>	<b>19,938,616</b>

Concepto	Estimado /Aprobado	Devengado	Recaudado/Pagado
<b>F. Financiamiento (F=F1+F2)</b>	<b>0</b>	<b>0</b>	<b>0</b>
F1. Financiamiento con Fuente de Pago de Ingresos libre Disposición			
F2. Financiamiento con Fuente de Pago de Transferencias Federales Etiquetadas			
<b>G. Amortización de la Deuda (G=G1+G2)</b>	<b>0</b>	<b>0</b>	<b>0</b>
G1. Amortización de la Deuda Pública con Gasto no Etiquetado			
G2. Amortización de la Deuda Pública con Gasto Etiquetado			
<b>A3. Financiamiento Neto (A3=F-G)</b>			

Concepto	Estimado /Aprobado	Devengado	Recaudado/Pagado
A1. Ingresos de Libre Disposición	23,094,024	29,142,536	29,142,536
A3.1 Financiamiento Neto con Fuente de Pago de Ingresos de Libre Disposición (A3.1=F1-G1)	0	0	0
F1. Financiamiento con Fuente de Pago de Ingresos de Libre Disposición			
G1. Amortización de la Deuda Pública con Gasto no Etiquetado			
B1. Gasto No Etiquetado (sin incluir Amortización de la Deuda Pública)	23,094,024	9,232,640	9,233,266
C1. Remanentes de Ingresos de la Libre Disposición aplicados en el periodo			
<b>V. Balance Presupuestario de Recursos Disponibles (V=A1+A3.1 -B1+C1)</b>	<b>0</b>	<b>19,909,896</b>	<b>19,909,270</b>
<b>VI. Balance Presupuestario de Recursos Disponibles sin financioimeto (V=A1+A3.1 -B1+C1)</b>	<b>0</b>	<b>19,909,896</b>	<b>19,909,270</b>

Concepto	Estimado /Aprobado	Devengado	Recaudado/Pagado
A2. Transferencias Federales Etiquetadas	78,018,478	67,910,421	67,910,421
A3.2 Financiamiento Neto con fuente de Pago de Transferencias Federales Etiquetadas (A3.2= F2-G2)	0	0	0
F2. Financiamiento con fuente de Pago de Transferencias Federales Etiquetadas			
G2. Amortización de la Deuda pública con Gasto Etiquetado			
B2. Gasto Etiquetado (sin incluir Amortización de la Deuda Pública)	78,018,478	70,089,827	69,000,911
C2. Remanentes de Transferencias Federales Etiquetadas aplicadas en el periodo			
<b>VII. Balance Presupuestario Recursos Etiquetados (VII=A2+A3.2-B2+C2)</b>	<b>0</b>	<b>2,179,406</b>	<b>1,090,490</b>
<b>VIII. Balance Presupuestario de recursos Etiquetados sin financiamiento neto (VIII=VII+A3.2)</b>	<b>0</b>	<b>2,179,406</b>	<b>1,090,490</b>

53.44

LA NUEVA INDEPENDENCIA

www.nl.gob.mx



# CUENTA PÚBLICA 2018



Cuenta Pública 2018  
 UNIVERSIDAD TECNOLÓGICA SANTA CATARINA  
 Informe Analítico de Obligaciones Diferentes de Financiamiento-LDF  
 Del 1 de Enero al 31 de Diciembre del 2018  
 (Pesos)

Denominación de las Obligaciones Diferentes de Financiamiento (c)	Fecha del Contrato (d)	Fecha de Inicio de operación del proyecto (e)	Fecha de vencimiento (f)	Monto de la Inversión pactado (g)	Plazo Pactado (h)	Monto promedio mensual del pago de la contraprestación (i)	Monto promedio mensual del pago de la contraprestación correspondiente al pago de inversión (j)	Monto pagado de la inversión al XX de XXXX de 20XX (k)	Monto pagado de la inversión actualizado al XX de XXXX de 20XX (l)	Saldio pendiente por pagar de la inversión al XX de XXXX de 20XX (m=g-l)
<b>A. Asociaciones Público privadas</b>										
(APP's) A=a+b+c+d)	0	0	0	0	0	0	0	0	0	0
a) APP1										
b) APP2										
c) APP3										
d)APP XX										
<b>B. Otros Instrumentos (B=a+b+c+d)</b>	0	0	0	0	0	0	0	0	0	0
a) Otro Instrumento 1										0
b) Otro Instrumento 2										0
c) Otro Instrumento 3										0
d) Otro Instrumento XX										0
<b>C. Total de Obligaciones Diferentes de Financiamiento (C=A+B)</b>	0	0	0	0	0	0	0	0	0	0

C.P. Luis Treviño Montemayor  
 Rector

Lic. Ernesto Banda Chén  
 Director de Administración y Finanzas

53.43

LA NUEVA INDEPENDENCIA

www.nl.gob.mx





# CUENTA PÚBLICA 2018



Cuenta Pública 2018  
UNIVERSIDAD TECNOLÓGICA SANTA CATARINA  
Estado de Ingresos Detallado  
Del 1 de Enero al 31 Diciembre del 2018

(Pesos)

Concepto (c)	Ingreso					
	Estimado (d)	Ampliaciones y Reducciones	Modificado	Devengado	Recaudado	Diferencia (e)
<b>Ingresos de Libre Disposición</b>						
A. Impuestos						
B. Cuotas y Aportaciones de Seguridad Social						
C. Contribuciones de Mejoras						
D. Derechos						
E. Productos	480,000	0	480,000	1,119,935	1,119,935	-639,935
F. Aprovechamientos						
G. Ingresos por Ventas de Bienes y Servicios	22,614,024	0	22,614,024	29,142,436	29,142,436	-6,528,412
<b>H. Participaciones y Aportaciones (H=h1+h2+h3+h4+h5+h6+h7+h8+h9+h10+h11)</b>	<b>0</b>	<b>0</b>	<b>0</b>	<b>0</b>	<b>0</b>	<b>0</b>
h1) Fondo general de participaciones						
h2) Fondo de Fomento municipal						
h3) Fondo de Fzcalización Recaudación						
h4) Fondo de Compensación						
h5) Fondo de Extracción de Hidrocarburos						
h6) Impuesto Especial sobre Producción y Servicios						
h7) 0.136% de la recaudación Federal participable						
h8) 3.17% Sobre extracción de petróleo						
h9) Gasolina y Diésel						
h10) Fondo de Impuesto sobre la Renta						
h11) Fondo de Estabilización de los Ingresos de las Entidades Federativas						
<b>I. Incentivos derivados de la Colaboración Fiscal (I=i1+i2+i3+i4+i5)</b>	<b>0</b>	<b>0</b>	<b>0</b>	<b>0</b>	<b>0</b>	<b>0</b>
i1) Tenencia o Uso de Vehículos						
i2) Fondo de Compensación ISAN						
i3) Impuesto Sobre Automóviles Nuevos						
i4) Fondo de Compensación de Repecos-Intermedios						
i5) Otros Incentivos Económicos						
J. Transferencias						
K. Convenios						
k1) Otros Convenios y Subsidios						
L. Otros Ingresos de libre Disposición (L=l1+l2)						
l1) Participaciones en Ingresos locales						
l2) Otros Ingresos de Libre Disposición		0				
<b>I. Total de Ingresos de Libre Disposición (I=A+B+C+D+E+F+G+H+I+J+K)</b>	<b>23,094,024</b>	<b>0</b>	<b>23,094,024</b>	<b>30,262,371</b>	<b>30,262,371</b>	<b>-7,168,347</b>
<b>Ingresos Excedentes de Ingresos de Libre Disposición</b>						
<b>Transferencias Federales Etiquetadas</b>						
A. Aportaciones (A=a1+a2+a3+a4+a5+a6+a7+a8)	0	0	0	0	0	0
a1) Fondo de Aportaciones para la Nomina Educativa y Gasto Operativo						
a2) Fondo de Aportaciones para los Servicios de Salud						
a3) Fondo de Aportaciones para la Infraestructura Social						
a4) Fondo de Aportaciones para el Fortalecimiento de los Municipios y de las Demarcaciones Territoriales del Distrito Federal						
a5) Fondo de Aportaciones Múltiples						
a6) Fondo de Aportaciones para la Educación tecnológica y de Adultos						
a7) Fondo de Aportaciones para la Seguridad Pública de los Estados y el D.F.						
a8) Fondo de Aportaciones para el Fortalecimiento de las Entidades Federativas						
B. Convenios (B=b1+b2+b3+b4)	0	0	0	0	0	0
b1) Convenios de protección Social en Salud						
b2) Convenios de Descentralización						
b3) Convenios de Reasignación						
b4) Otros Convenios y Subsidios						
C. Fondos Distintos de Aportaciones (C=c1+c2)	0	0	0	0	0	0
c1) Fondo para Entidades Federativas y Municipios Productores de Hidrocarburos						
c2) Fondo Minero						
D. Transferencia, Subsidios y Subenciones, Pensiones y Jubilaciones	78,018,478	0	67,910,421	67,910,421	57,564,445	0
E. Otras Transferencias Federales Etiquetadas						
<b>II. Total de Transferencias Federales Etiquetadas (II=A+B+C+D+E)</b>	<b>78,018,478</b>	<b>0</b>	<b>67,910,421</b>	<b>67,910,421</b>	<b>57,564,445</b>	<b>0</b>
<b>III. Ingresos Derivados de Financiamientos (III=A)</b>	<b>0</b>	<b>0</b>	<b>0</b>	<b>0</b>	<b>0</b>	<b>0</b>
A. Ingresos Derivados de Financiamientos						
<b>IV. Total de Ingresos (IV=I+II+III)</b>	<b>101,112,502</b>	<b>0</b>	<b>91,004,445</b>	<b>98,172,792</b>	<b>87,826,816</b>	<b>-7,168,347</b>
<b>Datos Informativos</b>						
1. Ingresos Derivados de Financiamientos con Fuente de pago de Ingresos de Libre Disposición						
2. Ingresos derivados de financiamientos con fuente de pago de Transferencias Federales Etiquetadas						
<b>3. Ingresos Derivados de Financiamientos (3=1+2)</b>	<b>0</b>	<b>0</b>	<b>0</b>	<b>0</b>	<b>0</b>	<b>0</b>

53.46

LA NUEVA INDEPENDENCIA



www.nl.gob.mx



# CUENTA PÚBLICA 2018

Cuenta Pública 2018  
 UNIVERSIDAD TECNOLÓGICA SANTA CATARINA  
 Estado Analítico del Ejercicio del Presupuesto de Egresos  
 Clasificación por objeto del Gasto (Capítulo y Concepto)  
 Del 1 de Enero al 31 de Diciembre del 2018  
 (pesos)

Concepto	Egresos					
	Aprobado (d)	Ampliaciones/Reducciones	Egresos Modificado	Devengado	Pagado	Subejercicio (e)
<b>I. Gasto No Etiquetado (I=A+B+C+D+E+F+G+H+I)</b>	<b>23,094,024</b>	<b>1,822,795</b>	<b>24,916,819</b>	<b>10,995,391</b>	<b>10,996,017</b>	<b>13,921,428</b>
<b>A. Servicios Personales (A=a1+a2+a3+a4+a5+a6+a7)</b>	<b>5,030,000</b>	<b>0</b>	<b>5,030,000</b>	<b>3,126,681</b>	<b>3,126,681</b>	<b>1,903,319</b>
a1) Remuneraciones al personal de Carácter Permanente	0	0	0	0	0	0
a2) Remuneraciones al personal de Carácter Transitorio	5,030,000	0	5,030,000	3,126,681	3,126,681	1,903,319
a3) Remuneraciones Adicionales y Especiales	0	0	0	0	0	0
a4) Seguridad Social	0	0	0	0	0	0
a5) Otras prestaciones Sociales y Económicas	0	0	0	0	0	0
a6) Previsiones	0	0	0	0	0	0
a7) Pago de Estímulos al Servidor Público	0	0	0	0	0	0
<b>B. Materiales y Suministros (B=b1+b2+b3+b4+b5+b6+b7+b8+b9)</b>	<b>2,881,000</b>	<b>0</b>	<b>2,881,000</b>	<b>1,423,351</b>	<b>1,423,351</b>	<b>1,457,649</b>
b1) Materiales de Administración, Emisión de Documentos y Artículos Oficiales	866,000	0	866,000	234,975	234,975	631,025
b2) Alimentos y Utensilios	427,000	0	427,000	210,768	210,768	216,232
b3) Materias Primas y materiales de Producción y Comercialización	0	0	0	0	0	0
b4) Materiales y Artículos de Construcción y de Reparación	200,000	0	200,000	106,525	106,525	93,475
b5) Productos Químicos, Farmacéuticos y de Laboratorio	0	0	0	0	0	0
b6) Combustibles, Lubrificantes y Aditivos	800,000	0	800,000	652,095	652,095	147,905
b7) Vestuario, Blancos, Prendas de Producción y Artículos Deportivos	192,000	0	192,000	94,289	94,289	97,711
b8) Materiales y Suministros para Seguridad	0	0	0	0	0	0
b9) Herramientas, Refacciones y Accesorios Menores	396,000	0	396,000	124,699	124,699	271,301
<b>C. Servicios Generales (C=c1+c2+c3+c4+c5+c6+c7+c8+c9)</b>	<b>13,483,024</b>	<b>0</b>	<b>13,483,024</b>	<b>3,781,139</b>	<b>3,781,765</b>	<b>9,701,885</b>
c1) Servicios Básicos	432,000	0	432,000	245,117	245,117	186,883
c2) Servicios de Arrendamiento	338,000	0	338,000	271,448	271,448	66,552
c3) Servicios Profesionales, Científicos, Técnicos y Otros Servicios	1,618,000	0	1,618,000	1,245,116	1,245,116	372,884
c4) Servicios Financieros, Bancarios y Comerciales	160,000	0	160,000	123,176	123,176	36,824
c5) Servicios de Instalación, Reparación, Mantenimiento y Conservación	9,492,024	0	9,492,024	1,213,557	1,214,183	8,278,467
c6) Servicios de Comunicación Social y Publicidad	200,000	0	200,000	111,470	111,470	88,530
c7) Servicio de Traslado y Viáticos	1,040,000	0	1,040,000	494,578	494,578	545,422
c8) Servicios Oficiales	190,000	0	190,000	73,169	73,169	116,831
c9) Otros Servicios Generales	13,000	0	13,000	3,508	3,508	9,492
<b>D. Transferencias, Asignaciones, Subsidios y Otras Ayudas (D=d1+d2+d3+d4+d5+d6+d7+d8+d9)</b>	<b>0</b>	<b>0</b>	<b>0</b>	<b>0</b>	<b>0</b>	<b>0</b>
d1) Transferencias Internas y Asignaciones al Sector Público						
d2) Transferencias al Resto del Sector Público						
d3) Subsidios y Subvenciones						
d4) Ayudas Sociales						
d5) Pensiones y Jubilaciones						
d6) Transferencias a Fideicomisos, Mandatos y Análogos						
d7) Transferencias a la Seguridad Social						
d8) Donativos						
d9) Transferencias al Exterior						

53.47

LA NUEVA INDEPENDENCIA

www.nl.gob.mx



# CUENTA PÚBLICA 2018



<b>E Bienes Muebles, Inmuebles e Intangibles (E=e1+e2+e3+e4+e5+e6+e7+e8+e9)</b>	<b>1,700,000</b>	<b>1,475,395</b>	<b>3,175,395</b>	<b>2,336,708</b>	<b>2,336,708</b>	<b>838,687</b>
e1) Mobiliario y Equipo de Administración	90,000	131,547	221,547	170,649	170,649	50,898
e2) Mobiliario y Equipo Educativo y Recreativo	0	150,744	150,744	140,326	140,326	10,418
e3) Equipo e Instrumental Médico y de Laboratorio	0	0	0	0	0	0
e4) Vehículos y Equipo de Transporte	0	0	0	0	0	0
e5) Equipo de Defensa y Seguridad	0	0	0	0	0	0
e6) Maquinaria, Otros Equipos y Herramientas	1,610,000	1,130,000	2,740,000	1,962,629	1,962,629	777,371
e7) Activos Biológicos	0	0	0	0	0	0
e8) Bienes Inmuebles	0	0	0	0	0	0
e9) Activos Intangibles	0	63,104	63,104	63,104	63,104	0
<b>F. Inversión Pública (F=f1+f2+f3)</b>	<b>0</b>	<b>347,400</b>	<b>347,400</b>	<b>327,512</b>	<b>327,512</b>	<b>19,888</b>
f1) Obra Pública en Bienes de Dominio Público	0	0	0	0	0	0
f2) Obra Pública en Bienes Propios	0	347,400	347,400	327,512	327,512	19,888
f3) Proyectos Productivos y Acciones de Fomento	0	0	0	0	0	0
<b>G. Inversiones Financieras y Otras Provisiones (G=g1+g2+g3+g4+g5+g6+g7)</b>	<b>0</b>	<b>0</b>	<b>0</b>	<b>0</b>	<b>0</b>	<b>0</b>
g1) Inversiones para el Fomento de Actividades Productivas						
g2) Acciones y Participaciones de Capital						
g3) Compra de Títulos y Valores						
g4) Concesión de Préstamos						
g5) Inversiones en Fideicomiso y Mandatos						
g6) Otras Inversiones Financieras						
g7) Provisiones para Contingencias y otras Erogaciones Especiales						
<b>H. Participaciones y Aportaciones (H=h1+h2+h3)</b>	<b>0</b>	<b>0</b>	<b>0</b>	<b>0</b>	<b>0</b>	<b>0</b>
h1) Participaciones						
h2) Aportaciones						
h3) Convenios						
<b>I. Deuda Pública</b>	<b>0</b>	<b>0</b>	<b>0</b>	<b>0</b>	<b>0</b>	<b>0</b>
i1) Amortización de la Deuda Pública						
i2) Intereses de la Deuda Pública						
i3) Comisión de la Deuda Pública						
i4) Gastos de la deuda Pública						
i5) Costo por Coberturas						
i6) Apoyos Financieros						
i7) adeudos de Ejercicios Fiscales Anteriores (Adefas)						
<b>I. Gasto Etiquetado (I= A+B+C+D+E+F+G+H+I)</b>	<b>78,018,478</b>	<b>654,912</b>	<b>78,673,390</b>	<b>68,327,076</b>	<b>67,238,160</b>	<b>10,346,314</b>
<b>A. Servicios Personales (A=a1+a2+a3+a4+a5+a6+a7)</b>	<b>62,336,098</b>	<b>0</b>	<b>62,336,098</b>	<b>58,585,075</b>	<b>58,418,735</b>	<b>3,751,023</b>
a1) Remuneraciones al personal de Carácter Permanente	23,192,000		23,192,000	19,997,009	20,337,849	3,194,991
a2) Remuneraciones al personal de Carácter Transitorio	22,900,000		22,900,000	26,256,681	26,251,044	-3,356,681
a3) Remuneraciones Adicionales y Especiales	9,000,000		9,000,000	7,033,900	7,033,900	1,966,100
a4) Seguridad Social	4,609,580		4,609,580	2,772,749	2,271,206	1,836,831
a5) Otras prestaciones Sociales y Económicas	2,634,518		2,634,518	2,524,736	2,524,736	109,782
a6) Previsiones	0		0	0	0	0
a7) Pago de Estimulos al Servidor Público	0		0	0	0	0
<b>B. Materiales y Suministros (B=b1+b2+b3+b4+b5+b6+b7+b8+b9)</b>	<b>4,814,714</b>	<b>524,912</b>	<b>5,339,626</b>	<b>2,298,374</b>	<b>2,141,642</b>	<b>3,041,252</b>
b1) Materiales de Administración, Emisión de Documentos y Artículos Oficiales	2,034,943	360,851	2,395,794	1,162,281	1,048,323	1,233,513
b2) Alimentos y Utensilios	132,000		132,000	31,704	31,704	100,296
b4) Materiales y Artículos de Construcción y de Reparación	800,000		800,000	224,413	181,639	575,587
b5) Productos Químicos, Farmacéuticos y de Laboratorio	36,000		36,000	7,640	7,640	28,360
b6) Combustibles, Lubrificantes y Aditivos	371,771		371,771	317,703	317,703	54,068
b7) Vestuario, Blancos, Prendas de Producción y Artículos Deportivos	380,000		380,000	61,329	61,329	318,671
b9) Herramientas, Refacciones y Accesorios Menores	1,060,000	164,061	1,224,061	493,304	493,304	730,757

53.48

LA NUEVA INDEPENDENCIA

www.nl.gob.mx







# CUENTA PÚBLICA 2018

<b>C. Servicios Generales (C=c1+c2+c3+c4+c5+c6+c7+c8+c9)</b>	<b>10,867,666</b>	<b>130,000</b>	<b>10,997,666</b>	<b>7,443,627</b>	<b>6,677,783</b>	<b>3,554,039</b>
c1) Servicios Básicos	4,561,134		4,561,134	3,024,286	2,709,280	1,536,848
c2) Servicios de Arrendamiento	290,000		290,000	157,657	157,657	132,343
c3) Servicios Profesionales, Científicos, Técnicos y Otros Servicios	2,251,482	130,000	2,381,482	2,203,853	2,051,545	177,629
c4) Servicios Financieros, Bancarios y Comerciales	240,000		240,000	156,168	156,168	83,832
c5) Servicios de Instalación, Reparación, Mantenimiento y Conservación	3,420,000		3,420,000	1,852,336	1,553,806	1,567,664
c6) Servicios de Comunicación Social y Publicidad	0		0	0	0	0
c7) Servicio de Traslado y Viáticos	40,000		40,000	35,072	35,072	4,928
c8) Servicios Oficiales	0		0	0	0	0
c9) Otros Servicios Generales	65,050		65,050	14,255	14,255	50,795
<b>D. Transferencias, Asignaciones, Subsidios y Otras Ayudas</b>	<b>0</b>	<b>0</b>	<b>0</b>	<b>0</b>	<b>0</b>	<b>0</b>
(D=d1+d2+d3+d4+d5+d6+d7+d8+d9)						
d1) Transferencias Internas y Asignaciones al Sector Público						
d2) Transferencias al Resto del Sector Público						
d3) Subsidios y Subvenciones						
d4) Ayudas Sociales						
d5) Pensiones y Jubilaciones						
d6) Transferencias a Fideicomisos, Mandatos y Análogos						
d7) Transferencias a la Seguridad Social						
d8) Donativos						
d9) Transferencias al Exterior						
<b>E. Bienes Muebles, Inmuebles e Intangibles</b>	<b>0</b>	<b>0</b>	<b>0</b>	<b>0</b>	<b>0</b>	<b>0</b>
(E=e1+e2+e3+e4+e5+e6+e7+e8+e9)						
e1) Mobiliario y Equipo de Administración						
e2) Mobiliario y Equipo Educativo y Recreativo						
e3) Equipo e Instrumental Médico y de Laboratorio						
e4) Vehículos y Equipo de Transporte						
e5) Equipo de Defensa y Seguridad						
e6) Maquinaria, Otros Equipos y Herramientas						
e7) Activos Biológicos						
e8) Bienes Inmuebles						
e9) Activos Intangibles						
<b>F. Inversión Pública (F=f1+f2+f3)</b>	<b>0</b>	<b>0</b>	<b>0</b>	<b>0</b>	<b>0</b>	<b>0</b>
f1) Obra Pública en Bienes de Dominio Público						
f2) Obra Pública en Bienes Propios						
f3) Proyectos Productivos y Acciones de Fomento						
<b>G. Inversiones Financieras y Otras Provisiones (G=g1+g2+g3+g4+g5+g6+g7)</b>	<b>0</b>	<b>0</b>	<b>0</b>	<b>0</b>	<b>0</b>	<b>0</b>
g1) Inversiones para el Fomento de Actividades Productivas						
g2) Acciones y Participaciones de Capital						
g3) Compra de Títulos y Valores						
g4) Concesión de Préstamos						
g5) Inversiones en Fideicomiso y Mandatos						
g6) Otras Inversiones Financieras						
g7) Provisiones para Contingencias y otras Erogaciones Especiales						
<b>H. Participaciones y Aportaciones (H=h1+h2+h3)</b>	<b>0</b>	<b>0</b>	<b>0</b>	<b>0</b>	<b>0</b>	<b>0</b>
h1) Participaciones						
h2) Aportaciones						
h3) Convenios						
<b>I. Deuda Pública</b>	<b>0</b>	<b>0</b>	<b>0</b>	<b>0</b>	<b>0</b>	<b>0</b>
i1) Amortización de la Deuda Pública						
i2) Intereses de la Deuda Pública						
i3) Comisión de la Deuda Pública						
i4) Gastos de la deuda Pública						
i5) Costo por Coberturas						
i6) Apoyos Financieros						
i7) adeudos de Ejercicios Fiscales Anteriores (Adefas)						
<b>III. Total Egresos III=(I+H)</b>	<b>101,112,502</b>	<b>2,477,707</b>	<b>103,590,209</b>	<b>79,322,467</b>	<b>78,234,177</b>	<b>24,267,742</b>

53.49

LA NUEVA INDEPENDENCIA

www.nl.gob.mx



# CUENTA PÚBLICA 2018



**Cuenta Pública 2018**  
**UNIVERSIDAD TECNOLÓGICA SANTA CATARINA**  
**Estado Analítico del Ejercicio del Presupuesto de Egresos Detallado-LDF**  
**Clasificación Administrativa**  
**Del 1 de Enero al 31 de Diciembre del 2018**

Concepto	Egresos					
	Aprobado 1	Ampliaciones/ (Reducciones) 2	Egresos Modificado 3=(1+2)	Devengado 4	Pagado 5	Subejercicio 6=(3-4)
<b>I. Gasto No Etiquetado (I=A+B+C+D+E+F+G+H)</b>	23,094,024	0	23,094,024	9,232,640	9,233,266	13,861,384
Universidad Tecnológica Santa Catarina	23,094,024	0	23,094,024	9,232,640	9,233,266	13,861,384
Dependencia o Unidad Administrativa 2						
Dependencia o Unidad Administrativa 3						
Dependencia o Unidad Administrativa 4						
Dependencia o Unidad Administrativa 5						
Dependencia o Unidad Administrativa 6						
Dependencia o Unidad Administrativa 7						
Dependencia o Unidad Administrativa XXXX						
<b>I. Gasto Etiquetado (I=A+B+C+D+E+F+G+H)</b>	78,018,478	2,477,707	80,496,185	70,089,827	67,910,421	10,406,358
Universidad Tecnológica Santa Catarina	78,018,478	2,477,707	80,496,185	70,089,827	67,910,421	10,406,358
Dependencia o Unidad Administrativa 2						
Dependencia o Unidad Administrativa 3						
Dependencia o Unidad Administrativa 4						
Dependencia o Unidad Administrativa 5						
Dependencia o Unidad Administrativa 6						
Dependencia o Unidad Administrativa 7						
Dependencia o Unidad Administrativa XXXX						
<b>Total del Gasto</b>	<b>101,112,502</b>	<b>2,477,707</b>	<b>103,590,209</b>	<b>79,322,467</b>	<b>77,143,687</b>	<b>24,267,742</b>

53.50

LA NUEVA INDEPENDENCIA

www.nl.gob.mx





# CUENTA PÚBLICA 2018

Cuenta Pública 2018  
 UNIVERSIDAD TECNOLÓGICA SANTA CATARINA  
 Estado Analítico del Ejercicio del Presupuesto de Egresos  
 Clasificación Administrativa  
 Del 1 de Enero al 31 de Diciembre del 2018

Concepto	Egresos					
	Aprobado (d)	Ampliaciones/ (Reducciones)	Modificado	Devengado	Pagado	Subejercicio (e)
I. Gasto No Etiquetado (I=A+B+C+D+E+F+G+H)	23,094,024	0	23,094,024	9,232,640	9,233,266	13,861,384
Universidad Tecnológica Santa Catarina	23,094,024	0	23,094,024	9,232,640	9,233,266	13,861,384
Dependencia o Unidad Administrativa 2						
Dependencia o Unidad Administrativa 3						
Dependencia o Unidad Administrativa 4						
Dependencia o Unidad Administrativa 5						
Dependencia o Unidad Administrativa 6						
Dependencia o Unidad Administrativa 7						
Dependencia o Unidad Administrativa XXXX						
II. Gasto Etiquetado (II=A+B+C+D+E+F+G+H)	78,018,478	2,477,707	80,496,185	70,089,827	67,910,421	10,406,358
Universidad Tecnológica Santa Catarina	78,018,478	2,477,707	80,496,185	70,089,827	67,910,421	10,406,358
Dependencia o Unidad Administrativa 2						
Dependencia o Unidad Administrativa 3						
Dependencia o Unidad Administrativa 4						
Dependencia o Unidad Administrativa 5						
Dependencia o Unidad Administrativa 6						
Dependencia o Unidad Administrativa 7						
Dependencia o Unidad Administrativa XXXX						
III Total de Egresos (III=I+II)	101,112,502	2,477,707	103,590,209	79,322,467	77,143,687	24,267,742

53.51

LA NUEVA INDEPENDENCIA

www.nl.gob.mx



# CUENTA PÚBLICA 2018



Cuenta Pública 2018  
**UNIVERSIDAD TECNOLÓGICA SANTA CATARINA**  
 Estado Analítico del Ejercicio del Presupuesto de Egresos  
 Clasificación Funcional (Finalidad y Función)  
 Del 1 de Enero al 31 de Diciembre del 2018

Concepto	Egresos					
	Aprobado (d)	Ampliaciones/ (Reducciones)	Egresos Modificado	Devengado	Pagado	Subejercicio (e)
<b>I. Gasto No Etiquetado (I=A+B+C+D)</b>	<b>23,094,024</b>	<b>0</b>	<b>23,094,024</b>	<b>9,232,640</b>	<b>9,233,266</b>	<b>13,861,384</b>
<b>A. Gobierno (A=a1+a2+a3+a4+a5+a6+a7+a8)</b>	<b>0</b>	<b>0</b>	<b>0</b>	<b>0</b>	<b>0</b>	<b>0</b>
a1) legislación						
a2) Justicia						
a3) Coordinación Política de Gobierno						
a4) Relaciones Exteriores						
a5) Asuntos Financieros y Hacendarios						
a6) Seguridad Nacional						
a7) Asuntos de orden Público y Seguridad Interior						
a8) Otros Servicios Generales						
<b>B. Desarrollo Social (B=b1+b2+b3+b4+b5+b6)</b>	<b>23,094,024</b>	<b>0</b>	<b>23,094,024</b>	<b>9,232,640</b>	<b>9,233,266</b>	<b>13,861,384</b>
b1) Protección Ambiental						
b2) Vivienda y Servicios de la Comunidad						
b3) Salud						
b4) Recreación Cultura y otras Manifestaciones Sociales						
b5) Educación Protección Social	23,094,024	0	23,094,024	9,232,640	9,233,266	13,861,384
b6) Otros Asuntos Sociales						
<b>C. Desarrollo Económico C=c1+c2+c3+c4+c5+c6+c7+c8+c9)</b>	<b>0</b>	<b>0</b>	<b>0</b>	<b>0</b>	<b>0</b>	<b>0</b>
c1) Asuntos Económicos, Comerciales y Laborales en General						
c2) Agropecuaria, Silvicultura, Pesca y Caza						
c3) Combustibles y Energía						
c4) Minería, Manufacturas y Construcción						
c5) Transporte						
c6) Comunicaciones						
c7) Turismo						
c8) Ciencia, Tecnología e Innovación						
c9) Otras Industrias y otros Asuntos Económicos						
<b>D. Otras no Clasificadas en Funciones Anteriores (D=d1+d2+d3+d4)</b>	<b>0</b>	<b>0</b>	<b>0</b>	<b>0</b>	<b>0</b>	<b>0</b>
d1) Transacciones de la Deuda Pública/Costo Financiero de la Deuda						
d2) Transferencias y Aportaciones entre Diferentes Niveles y Órdenes de Gobierno						
d3) Sanamiento del Sistema Financiero						
d4) Adeudos de Ejercicios Fiscales Anteriores						

53.52

LA NUEVA INDEPENDENCIA

www.nl.gob.mx





## CUENTA PÚBLICA 2018

II. Gasto Etiquetado (I=A+B+C+D)	78,018,478	2,477,707	80,496,185	70,089,827	67,910,421	10,406,358
<b>A. Gobierno (A=a1+a2+a3+a4+a5+a6+a7+a8)</b>	<b>0</b>	<b>0</b>	<b>0</b>	<b>0</b>	<b>0</b>	<b>0</b>
a1) legislación						
a2) Justicia						
a3) Coordinación Política de Gobierno						
a4) Relaciones Exteriores						
a5) Asuntos Financieros y Hacendarios						
a6) Seguridad Nacional						
a7) Asuntos de orden Público y Seguridad Interior						
a8) Otros Servicios Generales						
<b>B. Desarrollo Social (B=b1+b2+b3+b4+b5+b6)</b>	<b>78,018,478</b>	<b>2,477,707</b>	<b>80,496,185</b>	<b>70,089,827</b>	<b>67,910,421</b>	<b>10,406,358</b>
b1) Protección Ambiental						
b2) Vivienda y Servicios de la Comunidad						
b3) Salud						
b4) Recreación Cultura y otras Manifestaciones Sociales						
b5) Educación Protección Social	78,018,478	2,477,707	80,496,185	70,089,827	67,910,421	10,406,358
b6) Otros Asuntos Sociales						
<b>C. Desarrollo Económico C=c1+c2+c3+c4+c5+c6+c7+c8+c9)</b>	<b>0</b>	<b>0</b>	<b>0</b>	<b>0</b>	<b>0</b>	<b>0</b>
c1) Asuntos Económicos, Comerciales y Laborales en General						
c2) Agropecuaria, Silvicultura, Pesca y Caza						
c3) Combustibles y Energía						
c4) Minería, Manufacturas y Construcción						
c5) Transporte						
c6) Comunicaciones						
c7) Turismo						
c8) Ciencia, Tecnología e Innovación						
c9) Otras Industrias y otros Asuntos Económicos						
<b>D. Otras no Clasificadas en Funciones Anteriores (D=d1+d2+d3+d4)</b>	<b>0</b>	<b>0</b>	<b>0</b>	<b>0</b>	<b>0</b>	<b>0</b>
d1) Transacciones de la Deuda Pública/Costo Financiero de la Deuda						
d2) Transferencias y Aportaciones entre Diferentes Niveles y Ordenes de Gobierno						
d3) Saniamiento del Sistema Financiero						
d4) Adeudos de Ejercicios Fiscales Anteriores						
<b>III. Total de Egresos (III=I+II)</b>	<b>101,112,502</b>	<b>2,477,707</b>	<b>103,590,209</b>	<b>79,322,467</b>	<b>77,143,687</b>	<b>24,267,742</b>

53.53

LA NUEVA INDEPENDENCIA

www.nl.gob.mx



# CUENTA PÚBLICA 2018



Cuenta Pública 2018  
UNIVERSIDAD TECNOLÓGICA SANTA CATARINA  
Estado Analítico del Ejercicio del Presupuesto de Egresos  
Clasificación de Servicios Personales por Categoría  
Del 1 de Enero al 31 de Diciembre del 2018

Concepto (c)	Egresos					
	Aprobado (d)	Ampliaciones/ (Reducciones)	Modificado	Devengado	Pagado	Subejercicio (e)
<b>I. Gasto No Etiquetado (I=A+B+C+D+E+F+G+H)</b>	<b>5,030,000</b>	<b>0</b>	<b>5,030,000</b>	<b>3,126,681</b>	<b>3,126,681</b>	<b>1,903,319</b>
A. Personal Administrativo y de Servicio Público	5,030,000	0	5,030,000	3,126,681	3,126,681	1,903,319
B. Magisterio						
C. Servicios de Salud (C=c1+c2)						
c1) Personal Administrativo						
c2) Personal Médico, Paramédico y afin						
D. Seguridad Pública						
E. Gastos asociados a la implementación de nuevas Leyes Federales o reformas a las mismas						
e1) Nombre del Programa o ley 1						
e2) Nombre del Programa o ley 2						
<b>(E=e1+e2)</b>	<b>0</b>	<b>0</b>	<b>0</b>	<b>0</b>	<b>0</b>	<b>0</b>
F. Sentencias Laborales Definitivas						
<b>II. Gasto Etiquetado (II=A+B+C+D+E+F+G+H)</b>	<b>62,336,098</b>	<b>0</b>	<b>62,336,098</b>	<b>58,585,075</b>	<b>58,418,735</b>	<b>3,751,023</b>
A. Personal Administrativo y de Servicio Público	62,336,098	0	62,336,098	58,585,075	58,418,735	3,751,023
B. Magisterio						
C. Servicios de Salud (C=c1+c2)						
c1) Personal Administrativo						
c2) Personal Médico, Paramédico y afin						
D. Seguridad Pública						
E. Gastos asociados a la implementación de nuevas Leyes Federales o reformas a las mismas						
e1) Nombre del Programa o ley 1						
e2) Nombre del Programa o ley 2						
<b>(E=e1+e2)</b>	<b>0</b>	<b>0</b>	<b>0</b>	<b>0</b>	<b>0</b>	<b>0</b>
F. Sentencias Laborales Definitivas						
<b>III. Total de Gastos en Servicios Personales (III=I+II)</b>	<b>67,366,098</b>	<b>0</b>	<b>67,366,098</b>	<b>61,711,756</b>	<b>61,545,416</b>	<b>5,654,342</b>

53.54

LA NUEVA INDEPENDENCIA

www.nl.gob.mx





# CUENTA PÚBLICA 2018

Cuenta Pública 2018  
UNIVERSIDAD TECNOLÓGICA SANTA CATARINA  
Proyecciones de Ingresos  
(PESOS)  
(CIFRAS NOMINALES)

Concepto (b)	2018	2019	2020	2021	2022	2023
<b>1. Ingresos de Libre Disposición (1=A+B+C+D+E+F+G+H+I+J+K+L)</b>	<b>23,094,024</b>	<b>24,544,725</b>	<b>25,831,961</b>	<b>27,178,560</b>	<b>28,587,488</b>	<b>30,071,862</b>
A. Impuestos						
B. Cuotas y Aportaciones de Seguridad Social						
C. Contribuciones de Mejoras						
D. Derechos						
E. Productos	480,000	800,000	900,000	1,000,000	1,100,000	1,210,000
F. Aprovechamientos						
G. Ingresos por Ventas de Bienes y Servicios	22,614,024	23,744,725	24,931,961	26,178,560	27,487,488	28,861,862
H. Participaciones						
I. Incentivos Derivados de la Colaboración Fiscal						
J. Transferencias						
K. Convenios						
L. Otros Ingresos de Libre Disposición						
<b>2. Transferencias Federales Etiquetadas (2=A+B+C+D+E)</b>	<b>78,018,478</b>	<b>86,600,511</b>	<b>93,528,551</b>	<b>104,751,978</b>	<b>157,127,966</b>	<b>180,697,161</b>
A. Aportaciones						
B. Convenios						
C. Fondos Distintos de Aportaciones						
D. Transferencias, Subsidios, Suveniones, Pensiones y Jubilaciones.	78,018,478	86,600,511	93,528,551	104,751,978	157,127,966	180,697,161
E. Otras Transferencias Federales Etiquetadas						
<b>3. Ingresos Derivados de Financiamientos (3=A)</b>	<b>0</b>	<b>0</b>	<b>0</b>	<b>0</b>	<b>0</b>	<b>0</b>
A. Ingresos Derivados de Financiamiento						
<b>4. Total de Ingresos Proyectados (4=1+2+3)</b>	<b>101,112,502</b>	<b>111,145,236</b>	<b>119,360,513</b>	<b>131,930,537</b>	<b>185,715,454</b>	<b>210,769,023</b>
<b>Datos Informativos</b>						
1. Ingresos Derivados de Financiamientos con Fuente de Ingresos de Recursos de Libre Expresión						
2. Ingresos Derivados de Financiamientos con Fuente de Pago de Transferencias Federales Etiquetadas						
<b>3. Ingresos Derivados de Financiamientos (3=1+2)</b>	<b>101,112,502</b>	<b>111,145,236</b>	<b>119,360,513</b>	<b>131,930,537</b>	<b>185,715,454</b>	<b>210,769,023</b>

53.55

LA NUEVA INDEPENDENCIA

www.nl.gob.mx



# CUENTA PÚBLICA 2018



Cuenta Pública 2018  
**UNIVERSIDAD TECNOLÓGICA SANTA CATARINA**  
 Proyecciones de Egresos  
 (PESOS)  
 (CIFRAS NOMINALES)

Concepto (b)	2018	2019	2020	2021	2022	2023
<b>1. Gasto No Etiquetado (1=A+B+C+D+E+F+G+H+I+J+K+L)</b>	<b>23,094,024</b>	<b>27,036,458</b>	<b>30,040,683</b>	<b>33,256,631</b>	<b>36,827,378</b>	<b>40,793,011</b>
A. Servicios Personales	5,030,000	5,784,500	6,362,950	6,871,986	7,421,745	8,015,484
B. Materiales y Suministros	2,881,000	3,111,480	3,360,398	3,629,230	3,919,569	4,233,134
C. Servicios Generales	13,483,024	15,505,478	17,366,135	19,450,071	21,784,080	24,398,169
D. Transferencia, Asignaciones, Subsidios y Otras Ayudas	0					
E. Bienes muebles, Inmuebles e Intangibles	1,700,000	2,635,000	2,951,200	3,305,344	3,701,985	4,146,224
F. Inversión Pública						
G. Inversiones Financieras y otras provisiónes						
H. Participaciones y Aportaciones						
I. Deuda Pública						
<b>1. Gasto Etiquetado (1=A+B+C+D+E+F+G+H+I+J+K+L)</b>	<b>80,487,264</b>	<b>93,210,838</b>	<b>100,514,640</b>	<b>108,555,812</b>	<b>117,240,276</b>	<b>126,619,499</b>
A. Servicios Personales	62,336,098	71,686,513	77,421,434	83,615,148	90,304,360	97,528,709
B. Materiales y Suministros	4,814,714	5,199,891	5,615,882	6,065,153	6,550,365	7,074,394
C. Servicios Generales	10,867,666	12,497,816	13,497,641	14,577,452	15,743,649	17,003,141
D. Transferencia, Asignaciones, Subsidios y Otras Ayudas						
E. Bienes muebles, Inmuebles e Intangibles	2,468,786	3,826,618	3,979,683	4,298,058	4,641,902	5,013,254
F. Inversión Pública						
G. Inversiones Financieras y otras provisiónes						
H. Participaciones y Aportaciones						
I. Deuda Pública						
<b>3. Total de Egresos Proyectados (3=1+2)</b>	<b>103,581,288</b>	<b>120,247,296</b>	<b>130,555,324</b>	<b>141,812,443</b>	<b>154,067,655</b>	<b>167,412,510</b>

53.56

LA NUEVA INDEPENDENCIA

www.nl.gob.mx







# CUENTA PÚBLICA 2018

## Cuenta Pública 2018 UNIVERSIDAD TECNOLÓGICA SANTA CATARINA Resultados de Ingresos-LDF (PESOS)

Concepto (b)	2013	2014	2015	2016	2017	2018
<b>1. Ingresos de Libre Disposición (1=A+B+C+D+E+F+G+H+I+J+K+L)</b>	<b>25,392,288</b>	<b>24,505,135</b>	<b>25,985,600</b>	<b>25,486,858</b>	<b>29,393,553</b>	<b>30,262,371</b>
A. Impuestos						
B. Cuotas y Aportaciones de Seguridad Social						
C. Contribuciones de Mejoras						
D. Derechos						
E. Productos	557,563	675,078	369,867	235,265	171,845	1,119,935
F. Aprovechamientos	335,782	2,693,252	1,437,111	596,395		0
G. Ingresos por Ventas de Bienes y Servicios	24,498,943	21,136,805	24,178,622	24,655,198	29,221,708	29,142,436
H. Participaciones						
I. Incentivos Derivados de la Colaboración Fiscal						
J. Transferencias						
K. Convenios						
L. Otros Ingresos de Libre Disposición						0
<b>2. Transferencias Federales Etiquetadas (2=A+B+C+D+E)</b>	<b>79,011,702</b>	<b>66,279,794</b>	<b>69,436,822</b>	<b>62,923,033</b>	<b>70,884,594</b>	<b>57,564,445</b>
A. Aportaciones						
B. Convenios						
C. Fondos Distintos de Aportaciones						
D. Transferencias, Subsidios, Suveniones, Pensiones y Jувuіlaciones.	79,011,702	66,279,794	69,436,822	62,923,033	70,884,594	57,564,445
E. Otras Transferencias Federales Etiquetadas						
<b>3. Ingresos Derivados de Financiamientos (3=A)</b>	<b>0</b>	<b>0</b>	<b>0</b>	<b>0</b>	<b>0</b>	<b>0</b>
A. Ingresos Derivados de Financiamiento						
<b>4. Total de Ingresos Proyectados (4=1+2+3)</b>	<b>104,403,990</b>	<b>90,784,929</b>	<b>95,422,422</b>	<b>88,409,891</b>	<b>100,278,147</b>	<b>87,826,816</b>
<b>Datos Informativos</b>						
1. Ingresos Derivados de Financiamientos con Fuente de Ingresos de Recursos de Libre Expresión						
2. Ingresos Derivados de Financiamientos con Fuente de Pago de Transferencias Federales Etiquetadas						
<b>3. Ingresos Derivados de Financiamientos (3=1+2)</b>	<b>104,403,990</b>	<b>90,784,929</b>	<b>95,422,422</b>	<b>88,409,891</b>	<b>100,278,147</b>	<b>87,826,816</b>

1. Los importes corresponden al momento contable de los ingresos devengados.
2. los importes corresponden a los ingresos devengados al cierre trimestral mas reciente disponible y estimados para el resto del ejercicio.

53.57

LA NUEVA INDEPENDENCIA

www.nl.gob.mx





# CUENTA PÚBLICA 2018

## Cuenta Pública 2018 UNIVERSIDAD TECNOLÓGICA SANTA CATARINA Resultados de Egresos (PESOS)

Concepto (b)	2013	2014	2015	2016	2017	2018
<b>1. Gasto No Etiquetado (1=A+B+C+D+E+F+G+H+I+J+K+L)</b>	<b>29,575,405</b>	<b>29,626,204</b>	<b>30,802,243</b>	<b>35,205,357</b>	<b>31,336,027</b>	<b>10,667,879</b>
A. Servicios Personales	10,925,650	9,019,521	6,774,264	11,013,806	5,301,744	3,126,681
B. Materiales y Suministros	1,904,079	2,553,980	1,963,045	4,008,893	5,182,526	1,423,351
C. Servicios Generales	16,745,676	15,548,497	20,460,815	19,874,617	19,063,394	3,781,139
D. Transferencia, Asignaciones, Subsidios y Otras Ayudas		2,187,305			358,041	
E. Bienes muebles, Inmuebles e Intangibles		316,900	1,604,120	308,041	1,430,322	2,336,708
F. Inversión Pública						
G. Inversiones Financieras y otras provisiones						
H. Participaciones y Aportaciones						
I. Deuda Pública						
<b>1. Gasto Etiquetado (1=A+B+C+D+E+F+G+H+I+J+K+L)</b>	<b>47,842,529</b>	<b>78,596,212</b>	<b>60,204,100</b>	<b>53,541,967</b>	<b>65,191,025</b>	<b>68,327,076</b>
A. Servicios Personales	35,258,944	42,086,809	43,663,845	43,005,910	56,972,217	58,585,075
B. Materiales y Suministros	1,201,761	912,090	2,036,626	1,134,292	1,947,884	2,298,374
C. Servicios Generales	4,785,599	5,928,072	4,150,712	2,944,141	6,165,813	7,443,627
D. Transferencia, Asignaciones, Subsidios y Otras Ayudas						
E. Bienes muebles, Inmuebles e Intangibles	6,596,225	29,669,241	10,352,917	6,457,624	105,110	0
F. Inversión Pública						
G. Inversiones Financieras y otras provisiones						
H. Participaciones y Aportaciones						
I. Deuda Pública						
<b>3. Total de Egresos Proyectados (3=1+2)</b>	<b>77,417,934</b>	<b>108,222,416</b>	<b>91,006,342</b>	<b>88,747,324</b>	<b>96,527,052</b>	<b>78,994,955</b>

1. Los importes corresponden a los egresos totales devengados

2. los importes corresponden a los egresos devengados al cierre del trimestre mas reciente disponible y estimados para el resto del ejercicio

53.58

LA NUEVA INDEPENDENCIA

www.nl.gob.mx



# CUENTA PÚBLICA 2018



Cuenta Pública 2018  
**UNIVERSIDAD TECNOLÓGICA SANTA CATARINA**  
 Informe sobre estudios Actuariales  
 Del 1 de Enero al 31 de Diciembre del 2017  
 (Pesos)

	Pensiones y Jubilaciones	Salud	Riesgos de trabajo	Invalidez y vida	Otras prestaciones Sociales
<b>Tipo de Sistema</b>					
Prestación Laboral o fondo general para trabajadores del estado o municipio					
Beneficio definido, Contribución definida o Mixta					
<b>Población afiliada</b>					
Activos				105	
Edad máxima				71	
Edad mínima				24	
Edad promedio				43	
Pensionados y Jubilados					
Edad máxima				NA	
Edad mínima				NA	
Edad promedio				NA	
Beneficiarios					
Promedio de años de servicios (trabajadores activos)				8.89	
Aportación Individual al plan de pensión como % del salario					
Aportación del ente público al plan de pensión como % del salario					
Crecimiento esperado de los pensionados y jubilados (como%)					
Crecimiento esperado de los activos (como%)					
Edad de Jubilación o pensión				65	
Esperanza de vida				83	
<b>Ingresos del Fondo</b>					
Ingresos anuales al Fondo de pensiones					
<b>Nomina anual</b>				21,054,960	
Activos					
Pensionados y Jubilados					
beneficiarios de pensionados y Jubilados					
<b>Monto mensual por pensión</b>					
Máximo					
Mínimo					
Promedio					
<b>Monto de la reserva</b>					
<b>Valor presente de las obligaciones</b>					
Pensiones y Jubilaciones en curso del pago					
Generación Actual				2,740,190.16	
Generaciones futuras				ND	
<b>Valor presente de las contribuciones asociadas a sueldos futuros de cotización X%</b>				203,771,448.00	
Generación Actual				ND	
Generaciones futuras					
<b>Valor presente de las aportaciones futuras</b>					
Generación Actual					
Generaciones futuras					
Otros Ingresos					
<b>Déficit/superávit actuarial</b>					
Generación Actual					
Generaciones futuras				2,740,190.16	
				ND	
<b>Periodo de suficiencia</b>					
Año de descapitalización				2017	
Tasa de rendimiento				3.92%	
<b>Estudio Actuarial</b>					
Año de elaboración				2017	
Empresa que elaboró estudio actuarial				Valuaciones Actuariales del Norte S.C.	

