



UTSC

Universidad Tecnológica Santa Catarina



Universidad Tecnológica Santa Catarina (UTSC)
Nuevo León
Siempre Ascendiendo



ANTECEDENTES

La Universidad Tecnológica Santa Catarina, se constituyó según decreto No. 98 publicado en el Periódico Oficial del Estado de Nuevo León, el 30 de Septiembre de 1998, como Organismo Público Descentralizado del Gobierno del Estado de Nuevo León.

MISIÓN

La Universidad Tecnológica Santa Catarina es una Institución de Educación Superior Incluyente, cuyo propósito es formar integralmente estudiantes en los niveles de Técnico Superior Universitario, Ingeniería y Postgrado, a través de programas educativos de calidad certificada y pertinentes al entorno laboral, fortaleciendo los valores y actitudes de sus estudiantes y con una estrecha vinculación con los sectores educativo, productivo y social.

INFORMACIÓN OPERATIVA RELEVANTE

Se mantienen los costos mensuales de colegiaturas en TSU en \$ 450.00, Ingenierías \$ 800.00 y educación área inglés \$ 560.00. En el periodo de Enero-Diciembre 2019 se otorgaron 2,832 becas, cubriendo el 38% de la población estudiantil, siendo la de mayor cobertura la beca de manutención con el 77%, otras becas que se aplican son: discapacidad, Jóvenes escribiendo el futuro, académica, empleados, referenciada, titulación y excelencia.

La matrícula al final del año 2019 fue de 4,587 alumnos. La matrícula se ubicó en los 12 programas educativos que se imparten 6 en Técnico Superior Universitario y 6 en Licenciatura en Ingeniería.

La Universidad Tecnológica Santa Catarina lleva a cabo diferentes acciones encaminadas a impulsar el modelo de Inclusión educativa y laboral, logrando la atención al término del año 2019, a 292 alumnos distribuidos en los diferentes niveles educativos: media superior y superior.

En el 2019 los Estados Financieros se presentan a través del SAACG.net (Sistema Automatizado de Administración y Contabilidad Gubernamental) el cual cumple con la disposición del Consejo Nacional de Armonización Contable (CONAC).



Cuenta Pública 2019

En 2019, la Institución recibió fondos federales para los programas siguientes: Programa de Apoyo Docente para Educación Superior (PADES) 2018 por \$ 403,060, Programa para el Fortalecimiento de la Calidad Educativa (PFCE) por \$ 56,304 y Programa para la Inclusión y la Equidad Educativa por \$ 1,015,396.12.

Se mantienen registradas las aportaciones pendientes del Gobierno del Estado derivados de los convenios de colaboración con el Gobierno Federal de los años 2011, 2012, 2013, 2014, 2015 y 2017, cuya cantidad asciende a \$ 84, 753,727.

El presupuesto original aprobado por el H. Consejo Directivo de la Universidad Tecnológica Santa Catarina para el 2019 fue de \$ 100, 317,356. Con fecha 06 de diciembre de 2019 se realizó una aprobación para modificar el presupuesto original, quedando un presupuesto modificado de \$ 116,931,031.

La integración del presupuesto de ingresos para el 2019 quedo de la manera siguiente: \$ 42, 059,549 de recursos federales \$ 37, 719,678, de recursos estatales \$ 37, 151,804 y de Ingresos propios.



Cuenta Pública 2019

De conformidad a lo establecido en la Constitución Política del Estado Libre y Soberano de Nuevo León; la Ley de Administración Financiera para el Estado de Nuevo León; la Ley Orgánica de la Administración Pública para el Estado de Nuevo León; la Ley de Fiscalización Superior del Estado de Nuevo León y La Ley General de Contabilidad Gubernamental, el Ejecutivo y sus Organismos Descentralizados y Fideicomisos, así como las personas físicas o morales, públicas o privadas que reciban recursos públicos, deberán rendir su Cuenta Pública en forma anual al H. Congreso del Estado, en los términos y plazos que esta misma legislación establece. Por lo anterior, se emite la Cuenta Pública Anual del ejercicio 2019.

GOBIERNO DEL ESTADO DE NUEVO LEÓN INDICADORES DE GESTION AL 31 DE DICIEMBRE DEL 2019

Tipo	Nombre	Período	Unidad de Medida
Programático	Captación de ingresos origen local	Al 31 de Diciembre del 2019	Porcentaje

Variables de Cálculo	Algoritmo	Indicador	Interpretación del Resultado
IPFL = Ingresos Provenientes de Fuentes Locales IT = Ingresos Totales	$\frac{IPFL * 100}{IT}$		Muestra la razón porcentual que guardan los ingresos provenientes de fuentes locales entre los ingresos totales del organismo

Meta 2019	Comportamiento(Indicador /Meta)	Resultados Último Año	Gráfico
60%	$\frac{69,016,243}{111,075,853}$	62.13%	Muestra la razón porcentual que guardan los ingresos provenientes de fuentes locales entre los ingresos totales del organismo



Cuenta Pública 2019

GOBIERNO DEL ESTADO DE NUEVO LEÓN
 INDICADORES DE GESTION
 AL 31 DE DICIEMBRE DEL 2019

Tipo	Nombre	Período	Unidad de Medida
Programático	Activo Total / # de Alumnos	Al 31 de Diciembre del 2019	Pesos

Variables de Cálculo	Algoritmo	Indicador	Interpretación del Resultado
Activos Totales M= Matrícula al cierre de período	$\frac{AT}{M}$		Muestra la razón monetaria que guardan el activo de la Universidad para cada alumno registrado en el período

Meta 2019	Comportamiento(Indicador /Meta)	Resultados Último Año	Gráfico
\$ 60,000.00	$\frac{278,978,993}{4,587}$	\$ 60,819.49	Muestra la razón monetaria que guardan el activo de la Universidad para cada alumno registrado en el período



Cuenta Pública 2019

GOBIERNO DEL ESTADO DE NUEVO LEÓN
INDICADORES DE GESTION
AL 31 DE DICIEMBRE DEL 2019

Tipo	Nombre	Periodo	Unidad de Medida
------	--------	---------	------------------

Gestión	Total de Egresos/ # de Alumnos	Al 31 de Diciembre del 2019	Pesos
---------	--------------------------------	-----------------------------	-------

Variables de Cálculo	Algoritmo	Indicador	Interpretación del Resultado
----------------------	-----------	-----------	------------------------------

TE = Total de Egresos M= Matrícula al cierre de período	$\frac{TE}{M}$		Determina el costo por alumno en relación al gasto que se ejerce para ofertar el servicio de educación
--	----------------	--	--

Meta 2019	Comportamiento(Indicador /Meta)	Resultados Último Año	Gráfico
-----------	----------------------------------	-----------------------	---------

\$ 20,000.00	$\frac{87,399,320}{4,537}$	\$ 19,263.68	Determina el costo por alumno en relación al gasto que se ejerce para ofertar el servicio de educación
--------------	----------------------------	--------------	--



Cuenta Pública 2019

GOBIERNO DEL ESTADO DE NUEVO LEÓN
INDICADORES DE GESTION
AL 31 DE DICIEMBRE DEL 2019

Tipo	Nombre	Período	Unidad de Medida
------	--------	---------	------------------

Gestión	Total de Sueldo Empleados/ # de Alumnos	Al 31 de Diciembre del 2019	Pesos
---------	---	-----------------------------	-------

Variables de Cálculo	Algoritmo	Indicador	Interpretación del Resultado
----------------------	-----------	-----------	------------------------------

SE= Sueldo Empleados del periodo M= Matrícula al cierre de periodo	$\frac{SE}{M}$		Determina el costo por alumno en relación al gasto por nómina que se ejerce para ofertar el servicio de educación.
---	----------------	--	--

Meta 2019	Comportamiento(Indicador /Meta)	Resultados Último Año	Gráfico
-----------	----------------------------------	-----------------------	---------

\$ 13,000.00	$\frac{66,755,302}{4,537}$	\$ 14,713.53	Determina el costo por alumno en relación al gasto por nómina que se ejerce para ofertar el servicio de educación
--------------	----------------------------	--------------	---



Información Contable



Cuenta Pública 2019

Universidad Tecnológica Santa Catarina
Estado de Actividades
Del 1 de Enero al 31 de Diciembre de 2019 y 2018
(Pesos)

Concepto	2019	2018	Concepto	2019	2018
INGRESOS Y OTROS BENEFICIOS			GASTOS Y OTRAS PÉRDIDAS		
Ingresos de la Gestión	\$36,011,444	\$29,749,837	Gastos de Financiamiento	\$87,399,320	\$77,640,961
Impuestos	0	0	Servicios Personales	66,755,302	62,669,641
Cuotas y Aportaciones de Seguridad Social	0	0	Materiales y Suministros	4,462,360	3,732,518
Contribuciones de Mejoras	0	0	Servicios Generales	16,181,658	11,238,792
Derechos	0	0			
Productos	2,112,706	1,119,834	Transferencia, Asignaciones, Subsidios y Otras Ayudas	\$0	\$0
Aprovechamientos	0	0	Transferencias internas y Asignaciones al Sector Público	0	0
Ingresos por Ventas de Bienes y Prestaciones de Servicios	33,898,738	28,630,003	Transferencias al resto del Sector Público	0	0
			Subsidios y Subvenciones		
			Ayudas Sociales		
Participaciones, Aportaciones, Convenios, Incentivos Derivados de la Colaboración Fiscal, Transferencias, Asignaciones, Subsidios, Subvenciones, Pensiones y Jubilaciones	\$73,924,109	\$67,910,421	Pensiones y Jubilaciones	0	0
Participaciones, Aportaciones, Convenios, Incentivos Derivados de la Colaboración Fiscal y Fondos distintos de Aportaciones	0	0	Transferencias a Fideicomisos, mandatos y Contratos Análogos	0	0
Transferencia, Asignaciones			Transferencias a la Seguridad Social	0	0
Subsidios, Subvenciones, Pensiones y Jubilaciones	73,924,109	67,910,421	Donativos		
			Transferencias al Exterior		
Otros Ingresos y Beneficios	\$1,140,299	\$512,534	Participaciones y Aportaciones	\$0	\$0
Ingresos Financieros	0	0	Participaciones	0	0
Incremento por Variación de Inventarios	0	0	Aportaciones	0	0
Disminución del Exceso de Estimaciones por Pérdida o Deterioro u Obsolescencia	0	0	Convenios	0	0
Disminución del Exceso de Provisiones	0	0	Intereses, Comisiones y Otros Gastos de la Deuda Pública	\$0	\$0
Otros Ingresos y Beneficios Varios	1,140,299	512,534	Intereses de Deuda Pública	0	0
			Comisiones de Deuda Pública	0	0
Total de Ingresos y Otros Beneficios	\$111,075,853	\$98,172,792	Gastos de la Deuda Pública	0	0
			Costo por Coberturas	0	0
			Apoyos Financieros		
			Otros Gastos y Pérdidas Extraordinarias	\$7,105,479	8,209,938
			Estimaciones, Depreciaciones, Deterioros, Obsolescencia y Amortizaciones	7,105,479	8,209,938
			Provisiones	0	0
			Disminución de Inventarios	0	0
			Aumento por Insuficiencia de Estimaciones por Pérdida o Deterioro y Obsolescencia	0	0
			Aumento por Insuficiencia de Provisiones	0	0
			Otros Gastos		
			Inversión Pública	\$0	\$0
			Inversión Pública no Capitalizable	0	0
			Total de Gastos y Otras Pérdidas	\$94,504,799	\$85,850,889
			Resultado del Ejercicio (Ahorro/Desahorro)	16,571,054	12,321,903

Bajo protesta de decir verdad declaramos que los Estados Financieros y sus Notas son razonablemente correctos y responsabilidad del emisor

C.P. Luis Treviño Montemayor
Rector

Lic. Ernesto Banda Chavez
Director de Administración y Finanzas



Cuenta Pública 2019

Universidad Tecnológica Santa Catarina
Estado de Situación Financiera
Del 1 de Enero al 31 de Diciembre de 2019 y 2018
(Pesos)

Concepto	2019	2018	Concepto	2019	2018
ACTIVO			PASIVO		
Activo Circulante			Pasivo Circulante		
Efectivo y Equivalentes	52,934,584	33,922,291	Cuentas Por Pagar a Corto Plazo	23,601,000	21,803,485
Derechos a Recibir Efectivo y Equivalentes	103,706,133	103,481,192	Documentos por Pagar a Corto Plazo	0	0
Derechos a Recibir Bienes o Servicios	25,602	22,959	Porción a Corto Plazo de la Deuda Pública a Largo Plazo	0	0
Inventarios	0	0	Títulos y Valores a Corto Plazo	0	0
Almacenes	0	0	Pasivos Diferidos a Corto Plazo	0	0
Estimación por Pérdida o Deterioro de Activos Circulantes	(1,172,021)	(1,172,021)	Fondos y Bienes de Terceros en Garantía y/o Administración a Corto Plazo	0	0
Otros Activos Circulantes	0	0	Provisiones a Corto Plazo	0	0
Total de Activos Circulantes	\$155,494,298	\$136,254,421	Otros Pasivos a Corto Plazo	0	0
Activo No Circulante			Total de Pasivo Circulante	\$23,601,000	\$21,803,485
Inversiones Financieras a Largo Plazo	0	0	Pasivo No Circulante		
Derechos a Recibir Efectivo o Equivalentes a Largo Plazo	0	0	Cuentas por Pagar a Largo Plazo	0	0
Bienes Inmuebles, Infraestructura y Construcciones en Proceso	165,861,784	165,861,784	Documentos por Pagar a Largo Plazo	0	0
Bienes Muebles	103,200,854	99,976,141	Deuda Pública a Largo Plazo	0	0
Activos Intangibles	2,114,678	1,492,454	Pasivos Diferidos a Largo Plazo	0	0
Depreciación, Deterioro y Amortización Acumulada de Bienes	(147,692,621)	(140,586,618)	Fondos y Bienes de Terceros en garantías y/o Administración a Largo Plazo	0	0
Activos Diferidos			Provisiones a Largo Plazo	1,666,595	1,518,075
Estimación por Pérdida o Deterioro de Activos no Circulantes			Total de Pasivos No Circulantes	\$1,666,595	\$1,518,075
Otros Activos no Circulantes	0	0	Total del Pasivo	\$25,267,595	\$23,321,559
Total de Activos no Circulantes	\$123,484,695	\$126,745,761	HACIENDA PÚBLICA/PATRIMONIO		
			Hacienda Pública/ Patrimonio Contribuido	\$178,972,155	\$178,972,155
			Aportaciones	178,972,155	178,972,155
			Donaciones de Capital	0	0
			Actualización de la Hacienda Pública/Patrimonio	0	0
			Hacienda Pública/ Patrimonio Generado	\$76,600,139	\$62,667,364
			Resultados del Ejercicio (Ahorro / Desahorro)	16,571,054	12,321,903
			Resultados de Ejercicios Anteriores	59,598,692	49,815,067
			Revalúos	430,394	430,394
			Reservas	0	0
			Rectificaciones de Resultados de Ejercicios Anteriores	0	0
			Exceso o Insuficiencia en la Actualización de La Hacienda Pública/Patrimonio	(1,860,896)	(1,860,896)
			Resultado por Posición Monetaria	(1,860,896)	(1,860,896)
			Resultado por Tenencia de Activos no Monetarios	0	0
			Total Hacienda Pública/Patrimonio	\$253,711,398	\$239,678,623
Total del Activo	\$278,978,993	\$263,000,182	Total de Pasivo y Hacienda Pública/ Patrimonio	\$278,978,993	\$263,000,182

Bajo protesta de decir verdad declaramos que los Estados Financieros y sus Notas son razonablemente correctos y responsabilidad del emisor

C.P. Luis Treviño Montepayor
Rector

Lic. Ernesto Banda Chavez
Director de Administración y Finanzas



Cuenta Pública 2019

Universidad Tecnológica Santa Catarina
Estado de Cambios en la Situación Financiera
Del 1 de Enero al 31 de Diciembre de 2019
(Pesos)

Concepto	Origen	Aplicación	Concepto	Origen	Aplicación
ACTIVO	\$7,106,003	\$23,084,814	PASIVO	\$1,946,036	\$0
Activo Circulante	\$0	\$19,239,877	Activo Circulante	\$1,797,516	\$0
Efectivo y Equivalentes	0	19,012,293	Cuentas por Pagar a Corto Plazo	1,797,516	0
Derechos a Recibir Efectivo y Equivalentes	0	224,941	Documentos por Pagar a Corto Plazo	0	0
Derechos a Recibir Bienes o Servicios	0	2,643	Porción a Corto Plazo de la Deuda Pública a Largo Plazo	0	0
Inventarios	0	0	Títulos y Valores a Corto Plazo	0	0
Almacenes	0	0	Pasivos Diferidos a Corto Plazo	0	0
Estimación por Pérdida o Deterioro de Activos Circulantes	0	0	Fondos y Bienes de Terceros en Garantía y/o Administración a Corto Plazo	0	0
Otros Activos Circulantes	0	0	Provisiones a Corto Plazo	0	0
			Otros Pasivos a Corto Plazo	0	0
Activo No Circulante	\$7,106,003	\$3,844,937	Pasivo No Circulante	\$148,520	\$0
Inversiones Financieras a Largo Plazo	0	0	Cuentas por Pagar a Largo Plazo	0	0
Derechos a Recibir Efectivo o Equivalentes a Largo Plazo	0	0	Documentos por Pagar a Largo Plazo	0	0
Bienes Inmuebles, Infraestructura y Construcciones en Proceso	0	0	Deuda Pública a Largo Plazo	0	0
Bienes Muebles	0	3,222,712	Pasivos Diferidos a Largo Plazo	0	0
Activos Intangibles		622,225	Fondos y Bienes de Terceros en Garantía y/o en Administración a Largo Plazo	0	0
Depreciación, Deterioro y Amortización Acumulada de Bienes	7,106,003	0	Provisiones a Largo Plazo	148,520	0
Activos Diferidos	0	0			
Estimación por Pérdida o Deterioro de Activos no Circulantes					
Otros Activos no Circulantes	0	0			
			HACIENDA PÚBLICA/PATRIMONIO	\$14,032,775	\$0
			Hacienda Pública/ Patrimonio Contribuido	\$0	\$0
			Aportaciones	0	0
			Donaciones de Capital	0	0
			Actualización de la Hacienda Pública/Patrimonio	0	0
			Hacienda Pública/ Patrimonio Generado	\$14,032,775	\$0
			Resultados del Ejercicio (Ahorro/Desahorro)	4,249,151	0
			Resultados de Ejercicios Anteriores	9,783,624	0
			Revalúos	0	0
			Reservas	0	0
			Rectificaciones de Resultados de Ejercicios Anteriores	0	0
			Exceso o Insuficiencia en la Actualización de la Hacienda Pública/Patrimonio	\$0	\$0
			Resultado por Posición Monetaria	0	0
			Resultado por Tenencia de Activos no Monetarios	0	0

Bajo protesta de decir verdad declaramos que los Estados Financieros y sus Notas son razonablemente correctos y responsabilidad del emisor

C.P. Luis Treviño Montemayor
Rector

Lic. Ernesto Banda Chavez
Director de Administración y Finanzas



Cuenta Pública 2019

Universidad Tecnológica Santa Catarina
Estado Analítico del Activo
Del 1 de Enero al 31 de Diciembre de 2019
(Pesos)

Concepto	Saldo Inicial 1	Cargos del Periodo 2	Abonos del Periodo 3	Saldo Final 4=(1+2-3)	Variación del Periodo (4-1)
ACTIVO	263,000,182	626,495,735	610,516,924	278,978,993	15,978,811
Activo Circulante	136,254,421	622,280,469	603,040,592	155,494,298	19,239,877
Efectivo y Equivalentes	33,922,291	508,088,201	489,075,908	52,934,584	19,012,293
Derechos a recibir Efectivo y Equivalentes	103,481,192	113,045,572	112,820,631	103,706,133	224,941
Derechos a Recibir Bienes o Servicios	22,959	1,146,696	1,144,053	25,602	2,643
Inventarios	0	0	0	0	0
Almacenes	0	0	0	0	0
Estimación por Pérdida o Deterioro de Activos Circulantes	(1,172,021)	0	0	(1,172,021)	0
Otros Activos Circulantes	0	0	0	0	0
Activo No Circulante	126,745,761	4,215,266	7,476,332	123,484,695	(3,261,066)
Inversiones Financieras a largo Plazo	0	0	0	0	0
Derechos a Recibir Efectivo o Equivalentes a Largo Plazo	0	0	0	0	0
Bienes Inmuebles Infraestructura y Construcciones en Proceso	165,861,784	327,512	327,512	165,861,784	0
Bienes Muebles	99,978,141	3,258,806	36,094	103,200,853	3,222,712
Activos Intangibles	1,492,454	622,225	0	2,114,678	622,225
Depreciación, Deterioro y Amortización Acumulada de Bienes	(140,586,618)	6,724	7,112,726	(147,692,621)	(7,106,003)
Activos Diferidos	0	0	0	0	0
Estimación por Pérdida o Deterioro de Activos no Circulantes	0	0	0	0	0
Otros Activos no Circulantes	0	0	0	0	0

Bajo protesta de decir verdad declaramos que los Estados Financieros y sus Notas son razonablemente correctos y responsabilidad del emisor

C.P. Luis Treviño Montemayor
Rector

Lic. Ernesto Banda Chavez
Director de Administración y Finanzas



Cuenta Pública 2019

Universidad Tecnológica Santa Catarina
Estado Analítico de la Deuda y Otros Pasivos
Del 1 de Enero al 31 de Diciembre de 2019
(Pesos)

Denominación de las Deudas	Moneda de Contratación	Institución o País Acreedor	Saldo Inicial del Periodo	Saldo Final del Periodo
DEUDA PÚBLICA				
Corto Plazo				
Deuda Interna				
Instituciones de Crédito			0	0
Títulos y Valores			0	0
Arrendamientos Financieros			0	0
Deuda Externa				
Organismos Financieros Internacionales			0	0
Deuda Bilateral:			0	0
Títulos y Valores:			0	0
Arrendamientos Financieros:			0	0
Subtotal a Corto Plazo			0	0
Largo Plazo:				
Deuda Interna				
Instituciones de Crédito			0	0
Títulos y Valores:			0	0
Arrendamientos Financieros			0	0
Deuda Externa				
Organismos Financieros Internacionales			0	0
Deuda Bilateral:			0	0
Títulos y Valores:			0	0
Arrendamientos Financieros:			0	0
Subtotal a Largo Plazo			0	0
Otros Pasivos:			23,321,559	25,267,595
Total Deuda y Otros Pasivos			23,321,559	25,267,595

Bajo protesta de decir verdad declaramos que los Estados Financieros y sus Notas son razonablemente correctos y responsabilidad del emisor

C.P. Luis Treviño Montemayor
Rector

Lic. Ernesto Banda Chavez
Director de Administración y Finanzas




Cuenta Pública 2019

Universidad Tecnológica Santa Catarina
Estado de Variación en la Hacienda Pública
Del 1 de Enero al 31 de Diciembre de 2019
(Pesos)

Concepto	Hacienda Pública / Patrimonio Contribuido	Hacienda Pública/Patrimonio Generado de Ejercicios Anteriores	Hacienda Pública/Patrimonio Generado del Ejercicio	Exceso o Insuficiencia en la Actualización de la Hacienda Pública/Patrimonio	Total
Hacienda Pública/Patrimonio Contribuido NETO 2018	178,972,155	0	0	0	178,972,155
Aportaciones	178,972,155	0	0	0	178,972,155
Donaciones de Capital	0	0	0	0	0
Actualización de la Hacienda Pública/Patrimonio	0	0	0	0	0
Hacienda Pública/Patrimonio Generado NETO 2018	0	50,245,461	12,321,903	0	62,567,364
Resultados del Ejercicio (Ahorro/Desahorro)	0	0	12,321,903	0	12,321,903
Resultados de Ejercicios Anteriores	0	49,815,067	0	0	49,815,067
Revalúos	0	430,394	0	0	430,394
Reservas	0	0	0	0	0
Rectificaciones de Resultados de Ejercicios Anteriores	0	0	0	0	0
Exceso o Insuficiencia en la Actualización de la Hacienda Pública	0	0	0	-1,860,896	-1,860,896
Hacienda Pública/Patrimonio Neto Final del Ejercicio 2018	178,972,155	50,245,461	12,321,903	(1,860,896)	239,678,623
Cambios en La Hacienda Pública/Patrimonio Neto del Ejercicio 2019	0	0	0	0	0
Aportaciones	0	0	0	0	0
Donaciones de Capital	0	0	0	0	0
Actualización de la Hacienda Pública/Patrimonio	0	0	0	0	0
Variaciones de la Hacienda Pública/Patrimonio Generado Neto 2019	0	9,783,624	4,249,151	0	14,032,776
Resultados del Ejercicio (Ahorro/Desahorro)	0	0	16,571,054	0	16,571,054
Resultados de Ejercicios Anteriores	0	9,783,624	(12,321,903)	0	(2,538,279)
Revalúos	0	0	0	0	0
Reservas	0	0	0	0	0
Rectificaciones de Resultados de Ejercicios Anteriores	0	0	0	0	0
Cambios en el Exceso o Insuficiencia en la Actualización de Hacienda Pública/Patrimonio Neto 2019	0	0	0	0	0
Resultado por Posición Monetaria	0	0	0	0	0
Resultado por Tenencia de Activos NO Monetarios	0	0	0	0	0
Hacienda Pública/Patrimonio NETO Final 2019	178,972,155	60,029,085	16,571,054	(1,860,896)	253,711,398

Bajo protesta de decir verdad declaramos que los Estados financieros y sus Notas son razonablemente correctos y responsabilidad del emisor


C.P. Luis Treviño Montemayor
Rector


Lic. Ernesto Banda Chavez
Director de Administración y Finanzas



Cuenta Pública 2019

Universidad Tecnológica Santa Catarina
Estado de Flujos de Efectivo
Del 1 de Enero al 31 de Diciembre de 2019 y 2018
(Pesos)

Concepto	2019	2018	Concepto	2019	2018
Flujo de Efectivo de las Actividades de la Operación			Flujo de Efectivo de las Actividades de Inversión		
Origen	111,075,853	97,660,258	Origen	0	0
Impuestos	0	0	Bienes inmuebles, infraestructura y Construcciones en Proceso		0
Cuotas y Aportaciones de Seguridad Social	0	0	Bienes Muebles	0	0
Contribuciones de Mejoras	0	0	Otros Orígenes de Inversión	0	0
Derechos	0	0	Aplicación	3,847,792	2,664,220
Productos de Tipo Corriente	2,112,706	1,119,835	Bienes Inmuebles, infraestructura y Construcción en Proceso	0	327,512
Aprovechamientos de Tipo Corriente	0	0	Bienes Muebles	3,225,567	2,273,604
Ingresos por Ventas de Bienes y Prestación de Servicios	35,039,038	28,650,003	Otras Aplicaciones de Inversión	622,225	63,104
Ingresos no comprendidos en las Fracciones de la Ley de Ingresos Causados	0	0	Flujo Neto de Efectivo por Actividades de Inversión	(3,847,792)	(2,664,220)
en Ejercicios Fiscales Anteriores Pendientes de Liquidación o Pago	0	0	Flujo de Efectivo por las Actividades de Financiamiento		
Participaciones y Aportaciones	0	0	Origen	0	0
Transferencias, Asignaciones y Subsidios y Otras Ayudas	73,924,109	67,910,421	Endeudamiento Neto	0	0
Otros Orígenes de Operación	0	0	Interno	0	0
Aplicaciones	88,215,768	76,620,564	Externo		0
Servicios Personales	66,202,984	61,545,416	Otros Orígenes de Financiamiento	0	0
Materiales y Suministros	4,462,666	3,564,993	Aplicación	0	0
Servicios Generales	15,622,672	10,459,548	Servicio de la Deuda	0	0
Transferencias Internas y Asignaciones al Sector Público	0	0	Interno	0	0
Transferencias al resto del Sector Público	0	0	Externo	0	0
Subsidios y Subvenciones	0	0	Otras Aplicaciones de Financiamiento	0	0
Ayudas Sociales	0	0	Flujos Netos de Efectivo por Actividades de Financiamiento	0	0
Pensiones y Jubilaciones	0	0	Incremento/Disminución Neta en el Efectivo y Equivalentes	19,012,293	18,375,475
Transferencias a Fideicomisos, Mandatos y Contratos Análogos	0	0	Efectivo y Equivalentes al Efectivo al Inicio del Ejercicio (1)	33,922,291	15,546,816
Transferencias a la Seguridad Social	0	0	Efectivo y Equivalentes al Efectivo al Final del Ejercicio (1)	52,934,584	33,922,291
Donativos	0	0			
Transferencias al Exterior	0	0			
Participaciones	0	0			
Aportaciones	0	0			
Convenios	0	0			
Otras Aplicaciones de Operación	1,927,444	1,050,607			
Flujo neto de Efectivo por Actividades de Operación	22,860,085	21,039,694			

(1) El saldo de estas cuentas se tomará de la nota 1 de este mismo estado

C.P. Luis Treviño Montemayor
Rector


Lic. Ernesto Banda Chavez
Director de Administración y Finanzas




INFORME DE PASIVO CONTINGENTES

En este ejercicio fiscal del 2019 se registró la provisión de pasivos de largo plazo conforme a la Norma de Información Financiera, preparado y aprobado por el Consejo Mexicano para la Investigación y Desarrollo de Normas de Información Financiera (CINIF), conocido como NIF D-3 "Beneficios a los Empleados", el cual entró en vigor a partir del 1ro de Enero de 2008 con el carácter de obligatorio para todas las entidades mexicanas.

Se tiene un registro contable de provisión para pensiones a largo plazo en este rubro de \$ 1, 666,595 según estudio actuarial al 31 de Diciembre del 2018.


C.P. Luis Treviño Montemayor
Rector


Lic. Ernesto Banda Chavez
Director de Administración y Finanzas



UNIVERSIDAD TECNOLÓGICA SANTA CATARINA
NOTAS RELEVANTES A LOS ESTADOS FINANCIEROS
DEL 1 DE ENERO AL 31 DE DICIEMBRE DEL 2019
(Pesos)

1.- Constitución y objeto del organismo.

La Universidad Tecnológica Santa Catarina es un Organismo Público Descentralizado de la Administración del Estado de Nuevo León, con personalidad jurídica y patrimonio propio, para que contribuya en el marco del Sistema Educativo del Estado y del Sistema Nacional de Universidades Tecnológicas, constituido al amparo del decreto emitido por el H. Congreso del Estado de Nuevo León, el 30 de septiembre de 1998. Su objetivo es formar técnicos superiores universitarios aptos para la aplicación de conocimientos y la solución creativa de problemas regionales con un sentido de innovación de los avances científicos y tecnológicos.

2.- Adopción de la Ley General de Contabilidad Gubernamental.

El 31 de diciembre de 2008 fue publicada en el Diario Oficial de la Federación la Ley General de Contabilidad Gubernamental, que tiene por objeto establecer los criterios generales que regirán la emisión de información financiera de los entes públicos, para lograr su adecuada armonización, para facilitar a los entes públicos el registro y la fiscalización de los activos, pasivos, ingresos y gastos y en general, contribuir a medir la eficacia y eficiencia del gasto e ingresos públicos.

De acuerdo a los plazos establecidos es a partir del ejercicio terminado el 31 de diciembre de 2012, las entidades están obligadas a presentar sus estados financieros y la información correspondiente apegados a esta nueva normatividad.

Resumen de principales políticas contables.

Derivado de lo anterior el Organismo preparó sus estados financieros conforme a la Ley General de Contabilidad Gubernamental y Normatividad aplicable emitidas por el Consejo Nacional de Armonización Contable (CONAC) las cuales requieren que la administración efectúe ciertas estimaciones y utilice ciertos supuestos para determinar la validación de algunas partidas incluidas en los estados financieros, y para hacer las revelaciones que se requieren presentar en los mismos. La administración considera que las estimaciones y supuestos utilizados son las adecuadas en las circunstancias, aun cuando su efecto final pueda llegar a diferir del efecto de dichas hipótesis.

a). Efectivo e Inversiones.

Recursos a corto plazo de gran liquidez que son fácilmente convertibles en importes determinados de efectivo, estando sujetos a un riesgo mínimo de cambio en su valor.

b) Cuentas por cobrar.

Representan los derechos de cobro originados en el desarrollo de las actividades del ente público, de los cuales se espera recibir una contraprestación representada en recursos, bienes o servicios; en un plazo menor o igual a doce meses.

53.17

Universidad Tecnológica Santa Catarina (UTSC)

Nuevo León
Siempre Ascendiendo



Cuenta Pública 2019

c) Inmuebles, maquinaria y equipo, neto.

Los inmuebles, maquinaria y equipo originalmente se registran al costo de adquisición. La depreciación se calcula por el método de línea recta de acuerdo a las tasas anuales correspondientes.

d) Cuentas por pagar a corto plazo

Representan las obligaciones por pagar originados por las actividades del ente público, de los cuales se espera pagar con recursos; en un plazo menor o igual a doce meses.

e) Provisión para Pensiones a Largo Plazo.

El organismo debe reconocer la NIF D-3 "Beneficio a los empleados", vigente a partir del 1 de enero de 2008, donde establece tres tipos de beneficios a los empleados: directos a corto y largo plazo, al término de la relación laboral y por retiro. El organismo realiza una provisión actuarial determinada según el cálculo actuarial por Valuaciones Actuariales del Norte, S.C.

f) Hacienda Pública/Patrimonio.

Representa la diferencia del activo y pasivo del ente público. Incluye el resultado de la gestión de ejercicios anteriores y se clasifica en Patrimonio Contribuido y Patrimonio Generado.

Hacienda Pública/Patrimonio Contribuido.

Representa las aportaciones, con fines permanentes, del sector privado, público y externo que incrementan la Hacienda Pública/Patrimonio del Organismo, así como los efectos identificables y cuantificables que le afecten de acuerdo con los lineamientos que emita el CONAC.

Hacienda Pública/Patrimonio Generado.

Representa la acumulación de resultados de la gestión de ejercicios anteriores, incluyendo las aplicadas a reservas, resultados del ejercicio en operación y los eventos identificables y cuantificables que le afectan de acuerdo con los lineamientos emitidos por el CONAC.

g) Uso de estimaciones.

La preparación de estados financieros de acuerdo a las NIF, requiere que la administración del organismo efectúe estimaciones que afectan los importes reportados en los estados financieros. Los resultados podrían diferir de dichas estimaciones.

h) Reconocimiento de los ingresos.

Se reconocen como ingresos las participaciones efectuadas por el Gobierno del Estado de Nuevo León y Gobierno Federal destinadas a la operación del Organismo, así como los ingresos propios provenientes de cuotas y servicios escolares y otros conceptos.

i) Gastos y otras pérdidas.

Representa el importe de los gastos y otras pérdidas del ente público, incurridos por gastos de funcionamiento, intereses, transferencias, participaciones y aportaciones otorgadas.

53.18

Universidad Tecnológica Santa Catarina (UTSC)

Nuevo León
Siempre Ascendiendo



Cuenta Pública 2019

3.- Efectivo e Inversiones.

Son registrados en base a lo establecido en Nota 2a, y se analiza como sigue:

Cuenta	2019	2018
Bancos / Tesorería	20,765,281	21,432,067
Inversiones Temporales	32,169,303	12,490,224
Total	\$ 52,934,584	\$ 33,922,291

4.- Cuentas por Cobrar.

Son registrados en base a lo establecido en Nota 2b, y se analiza como sigue:

Cuenta	2019	2018
Colegiaturas	1,222,869	1,036,401
Gobierno del Estado de N.L.	84,753,727	84,753,727
ICIFED	17,684,444	17,684,444
Varios	70,695	29,579
Total	\$103,731,735	\$ 103,504,151

Al 31 de Diciembre de 2019, la Secretaría de Finanzas y Tesorería General del Estado le adeuda al organismo, la cantidad de \$ 84,753,727 importe que se integra por \$ 65,762,571 de presupuesto para gasto corriente de los años 2011, 2012, 2013, 2014, 2015, 2017 así como por \$ 18,991,155 de presupuesto para fondos especiales; el importe anteriormente mencionado se tiene registrado en la contabilidad como un activo propio por recuperar, el cual una vez sea cubierto servirá para liquidar las obligaciones y compromisos contraídos.

5.- Inmuebles, Maquinaria y Equipo, Neto.

Son registrados en base a lo establecido a las Notas 2c, se analiza como sigue:

Cuenta	2019	2018
Terrenos	27,660,993	27,660,993
Edificios no habitacionales	131,429,825	131,757,337
Otros bienes inmuebles	6,770,966	6,443,454
Equipo de Computo	34,755,666	50,615,245
Mobiliario y equipo educacional y recreativo	9,544,559	8,432,726
Vehículos y equipo de transporte	6,268,350	6,268,350
Maquinaria, otros equipos y herramientas	50,627,961	32,768,993
Colecciones, arte y objetos valiosos	2,004,318	1,892,828
Software	2,114,678	1,492,454
Depreciación acumulada	(147,692,621)	(140,586,618)
Total	\$ 123,484,695	\$ 126,745,761

53.19

Universidad Tecnológica Santa Catarina (UTSC)

Nuevo León

Siempre Ascendiendo



Cuenta Pública 2019

6.- Cuentas por Pagar a Corto Plazo.

Son registrados en base a lo establecido a las Notas 2d, se analiza como sigue:

Cuenta	2019	2018
Provisión a Corto Plazo	271,423	0
Proveedores	553,117	1,081,139
Impuesto sobre Salarios	793,603	603,644
Impuesto sobre Asimilables	441,296	299,622
ISSSTELEON Cuotas	21,447,476	19,727,823
ISSSTELEON Préstamos	70,305	57,653
Otros Préstamos	13,531	23,053
Descuentos Vivienda	10,249	10,550
Provisión a Largo Plazo	1,666,595	1,518,075
Total	\$25,267,595	\$ 23,321,559

7.- Presupuesto de Ingresos.

El presupuesto original aprobado por el H. Consejo Directivo de la Universidad Tecnológica Santa Catarina para el 2019 fue de \$ 100, 317,356. Con fecha 06 de diciembre de 2019 se realizó una aprobación para modificar el presupuesto original, quedando un presupuesto modificado de \$ 116,931,031.

La integración del presupuesto de ingresos para el 2019 quedo de la manera siguiente: \$ 42, 059,549 de recursos federales \$ 37, 719,678, de recursos estatales \$ 37, 151,804 y de Ingresos propios.

8.- Hacienda Pública / Patrimonio.

El patrimonio de la Universidad Tecnológica Santa Catarina es \$ 253,711,398 está constituido principalmente por aportaciones del Gobierno del Estado de Nuevo León y Gobierno Federal, y se incrementa o se reduce principalmente por los remanentes favorables o desfavorables de cada ejercicio. El patrimonio no estará sujeto a ninguna retribución, ya que tratándose de un organismo que no persigue fines de lucro, cualquier remanente se reinvertirá en las actividades del mismo.

9.- Contingencias.

a) Las provenientes de responsabilidades de derecho laboral en relación con los contratos de trabajo de sus empleados.

b) El organismo adhirió a los beneficios del decreto publicado en el diario oficial de la federación el 5 de diciembre de 2008, lo cual con lleva a que en el supuesto de incurrir en la omisión total o parcial del entero del impuesto sobre la renta a cargo de sus trabajadores generados a partir del 1 de enero de 2009 se le disminuyen las cantidades adecuadas de sus participaciones federales.

53.20

Universidad Tecnológica Santa Catarina (UTSC)

Nuevo León

Siempre Ascendiendo



Cuenta Pública 2019

c) De conformidad con la Ley Federal del Trabajo, los trabajadores tienen derechos laborales, en el caso de que se llegue a suceder algún despido o renuncia estarán sujetos a ciertos pagos basados en su antigüedad, cuya determinación deberá estar basada en el estudio actuarial que deberá ser elaborado por un actuario independiente debidamente certificado. Este estudio fue realizado por un actuario certificado.

10.-Entorno fiscal.

La Universidad Tecnológica Santa Catarina no es sujeto del Impuesto sobre la Renta, por ser un Organismo Público del Gobierno del Estado de Nuevo León. Las disposiciones fiscales, en particular la Ley del Impuesto sobre la Renta, establece que estos Organismos solamente tendrán la obligación de retener y enterar el impuesto sobre la renta, cuando realicen pagos a terceros, así como de exigir la documentación que reúna requisitos fiscales, en términos de dicha Ley.

11.-Responsabilidad de la información.

Estas notas forman parte integrante de los estados financieros que se acompañan, los que fueron autorizados para su emisión por los funcionarios que firman al calce.

Cuenta Pública 2019


Universidad Tecnológica Santa Catarina (UTSC)


Secretaría de Finanzas y Tesorería General del Estado

Departamento de Administración y Finanzas

Carretera Antero Carranza, s/n, San Nicolás de los Garza, Coahuila de Zaragoza

C.P. 25000, C. P. 25000, C. P. 25000


C.P. Luis Treviño Montemayor
Rector


Lic. Ernesto Banda Chavez
Director de Administración y Finanzas

53.21

Universidad Tecnológica Santa Catarina (UTSC)

Nuevo León
Siempre Ascendiendo



Información Presupuestaria

Universidad Tecnológica Santa Catarina (UTSC)

53.22

Nuevo León
Siempre Ascendiendo



Cuenta Pública 2019

Universidad Tecnológica Santa Catarina
Estado Analítico de Ingresos
Del 1 de Enero al 31 de Diciembre de 2019

Ingresos

Rubro de Ingresos	Estimado	Ampliaciones y Reducciones	Modificado	Devengado	Recaudado	Diferencia
Impuestos	0	0	0	0	0	0
Cuotas y Aportaciones de Seguridad Social	0	0	0	0	0	0
Contribuciones de Mejoras	0	0	0	0	0	0
Derechos	0	0	0	0	0	0
Productos	1,291,145	821,561	2,112,706	2,112,706	2,112,706	821,561
Aprovechamientos	0	0	0	0	0	0
Ingresos por Ventas de Bienes, Prestaciones de Servicios y otros ingresos	23,586,855	11,452,183	35,039,038	35,039,038	35,039,038	11,452,183
Participaciones, Aportaciones, Convenios, Incentivos Derivados de la Colaboración Fiscal y Fondos Distintos de Aportaciones	0	0	0	0	0	0
Transferencias, Asignaciones, Subsidios, Subvenciones, pensiones y Jubilaciones	76,914,116	2,865,171	79,779,287	73,924,109	73,924,109	(2,990,007)
Ingresos Derivados de Financiamientos	0	0	0	0	0	0
Total	101,792,116	15,138,915	116,931,031	111,075,853	111,075,853	9,283,737

Ingresos

Estado Analítico de Ingresos por Fuente de Financiamiento	Estimado	Ampliaciones y Reducciones	Modificado	Devengado	Recaudado	Diferencia
Ingresos del Poder Ejecutivo Federal o Estatal y de Municipios	78,205,261	3,686,732	81,891,993	76,036,815	76,036,815	-2,168,446
Impuestos	0	0	0	0	0	0
Cuotas y Aportaciones de Seguridad Social	0	0	0	0	0	0
Contribuciones de Mejoras	0	0	0	0	0	0
Derechos	0	0	0	0	0	0
Productos	1,291,145	821,561	2,112,706	2,112,706	2,112,706	821,561
Aprovechamientos	0	0	0	0	0	0
Participaciones, Aportaciones, Convenios, Incentivos Derivados de la Colaboración Fiscal y Fondos Distintos de Aportaciones	0	0	0	0	0	0
Transferencias, Asignaciones, Subsidios, Subvenciones, pensiones y Jubilaciones	76,914,116	2,865,171	79,779,287	73,924,109	73,924,109	(2,990,007)
Ingresos de los Entes Públicos de los Poderes Legislativo y Judicial, de los Organos Autonomos y del Sector Paraestatal o Premunicipal, así como de las Empresas Productivas del Estado	23,586,855	11,452,183	35,039,038	35,039,038	35,039,038	11,452,183
Cuotas y Aportaciones de Seguridad Social	0	0	0	0	0	0
Productos	0	0	0	0	0	0
Ingresos por Ventas de Bienes, Prestaciones de Servicios y otros Ingresos	23,586,855	11,452,183	35,039,038	35,039,038	35,039,038	11,452,183
Transferencias, Asignaciones, Subsidios, Subvenciones, pensiones y Jubilaciones	0	0	0	0	0	0
Ingresos Derivados de Financiamientos	0	0	0	0	0	0
Ingresos Derivados de Financiamientos	0	0	0	0	0	0
Total	101,792,116	15,138,915	116,931,031	111,075,853	111,075,853	9,283,737



Cuenta Pública 2019

Universidad Tecnológica Santa Catarina
Estado Analítico del Ejercicio del Presupuesto de Egresos
Clasificación Administrativa
Del 1 de Enero al 31 de Diciembre de 2019

Concepto	Egresos					
	Aprobado 1	Ampliaciones/ (Reducciones) 2	Egresos Modificado 3=(1+2)	Devengado 4	Pagado 5	Subejercicio 6=(3-4)
Universidad Tecnológica Santa Catarina	102,115,887	2,865,171	104,981,058	91,078,282	90,136,116	13,902,776
Total de Egresos	102,115,887	2,865,171	104,981,058	91,078,282	90,136,116	13,902,776



Cuenta Pública 2019

Universidad Tecnológica Santa Catarina
Estado Analítico del Ejercicio del Presupuesto de Egresos
Clasificación por objeto del Gasto (Capítulo y Concepto)
Del 1 de Enero al 31 de Diciembre de 2019
(pesos)

Concepto	Egresos					
	Aprobado 1	Ampliaciones/ (Reducciones) 2	Egresos Modificado 3=(1+2)	Devengado 4	Pagado 5	Subejercicio 6=(3-4)
A.Servicios Personales	75,232,405	2,224,775	77,457,181	66,584,036	66,202,984	10,873,145
a1)Remuneraciones al personal de Carácter Permanente	25,758,998	1,012,323	26,771,322	24,370,314	24,370,314	2,401,008
a2)Remuneraciones al personal de Carácter Transitorio	26,709,092	937,456	27,646,548	25,786,189	25,786,189	1,860,359
a3)Remuneraciones Adicionales y Especiales	7,761,090	0	7,761,090	7,567,512	7,567,512	193,578
a4)Seguridad Social	12,013,275	0	12,013,275	5,595,075	5,214,023	6,418,200
a5)Otras prestaciones Sociales y Económicas	2,959,950	274,996	3,264,946	3,264,946	3,264,946	0
a6)Previsiones	0	0	0	0	0	0
a7)Pago de Estimulos al Servidor Público	0	0	0	0	0	0
B.Materiales y Suministros	4,887,983	0	4,887,983	4,462,369	4,462,668	425,613
b1)Materiales de Administración, Emisión de Documentos y Artículos	1,596,622	0	1,596,622	1,288,076	1,288,375	308,545
b2)Alimentos y Utensilios	176,616	0	176,616	175,126	175,126	1,490
b3)Materias primas y materiales de Produccion y Comercializacion	0	0	0	0	0	0
b4)Materiales y Artículos de Construcción y de Reparación	818,906	0	818,906	818,906	818,906	0
b5)Productos Químicos, Farmaceuticos y de Laboratorio	9,120	0	9,120	9,120	9,120	0
b6)Combustibles, Lubrificantes y Aditivos	978,402	0	978,402	978,402	978,402	0
b7)Vestuario, Blancos, Prendas de Produccion y Artículos Deportivos	274,638	0	274,638	274,638	274,638	0
b8)Materiales y Suministros para Seguridad	0	0	0	0	0	0
b9)Herramientas, Refacciones y Accesorios Menores	1,033,679	0	1,033,679	918,102	918,102	115,578
Servicios Generales	17,721,074	640,396	18,361,470	16,184,085	15,622,672	2,177,385
Servicios Básicos	4,733,221	64,021	4,797,242	4,560,320	4,341,333	236,922
Servicios de Arrendamiento	471,526	29,672	501,198	501,198	501,198	0
Servicios Profesionales, Científicos, Técnicos y Otros Servicios	4,219,504	31,668	4,251,172	3,514,929	3,514,929	736,243
Servicios Financieros, Bancarios y Comerciales	570,153	0	570,153	570,153	570,153	0
Servicios de Instalación, Reparación, Mantenimiento y Conservación	6,739,935	515,035	7,254,970	6,489,949	6,147,522	765,022
Servicios de Comunicación Social y Publicidad	440,634	0	440,634	91,418	91,418	349,217
Servicio de Traslado y Viáticos	498,433	0	498,433	408,451	408,451	89,982
Servicios Oficiales	28,944	0	28,944	28,944	28,944	0
Otros Servicios Generales	18,724	0	18,724	18,724	18,724	0
Total del Gasto Hoja 1	97,841,462	2,865,171	100,706,634	87,230,490	86,288,324	13,476,143



Cuenta Pública 2019

Universidad Tecnológica Santa Catarina
Estado Analítico del Ejercicio del Presupuesto de Egresos
Clasificación por objeto del Gasto (capítulo y Concepto)
Del 1 de Enero al 31 de Diciembre de 2019
(pesos)

Concepto	Egresos					
	Aprobado	Ampliaciones/ 1 (Reducciones)	Egresos Modificado 3=(1+2)	Devengado 4	Pagado 5	Subejercicio 6=(3-4)
	2					
Transferencias, Asignaciones, Subsidios y Otras Ayudas	0	0	0	0	0	0
Transferencias Internas y Asignaciones al Sector Público	0	0	0	0	0	0
Transferencias al Resto del Sector Público	0	0	0	0	0	0
Subsidios y Subvenciones	0	0	0	0	0	0
Ayudas Sociales	0	0	0	0	0	0
Pensiones y Jubilaciones	0	0	0	0	0	0
Transferencias a Fideicomisos, Mandatos y Análogos	0	0	0	0	0	0
Transferencias a la Seguridad Social	0	0	0	0	0	0
Donativos	0	0	0	0	0	0
Transferencias al Exterior	0	0	0	0	0	0
Bienes Muebles, Inmuebles e Intangibles	4,274,424	0	4,274,424	3,847,792	3,847,792	426,633
Mobiliario y Equipo de Administración	2,205,768	0	2,205,768	2,023,161	2,023,161	182,608
Mobiliario y Equipo Educacional y Recreativo	1,333,515	0	1,333,515	1,189,690	1,189,690	143,825
Equipo e Instrumental Médico y de Laboratorio	0	0	0	0	0	0
Vehículos y Equipo de Transporte	0	0	0	0	0	0
Equipo de Defensa y Seguridad	0	0	0	0	0	0
Maquinaria, Otros Equipos y Herramientas	12,716	0	12,716	12,716	12,716	0
Activos Biológicos	0	0	0	0	0	0
Bienes Inmuebles	0	0	0	0	0	0
Activos Intangibles	722,425	0	722,425	622,225	622,225	100,200
Inversión Pública	0	0	0	0	0	0
Obra Pública en Bienes de Dominio Público	0	0	0	0	0	0
Obra Pública en Bienes Propios	0	0	0	0	0	0
Proyectos Productivos y Acciones de Fomento	0	0	0	0	0	0
Total del Gasto Hoja 1+2	102,115,887	2,865,171	104,981,058	91,078,282	90,136,116	13,902,776



Cuenta Pública 2019

Universidad Tecnológica Santa Catarina
Estado Analítico del Ejercicio del Presupuesto de Egresos
Clasificación por objeto del Gasto (capítulo y Concepto)
Del 1 de Enero al 31 de Diciembre de 2019
(pesos)

Concepto	Egresos					
	Aprobado 1	Ampliaciones/ (Reducciones) 2	Egresos Modificado 3=(1+2)	Devengado 4	Pagado 5	Subejercicio 6=(3-4)
Inversiones Financieras y Otras Provisiones	0	0	0	0	0	0
Inversiones para el Fomento de Actividades Productivas	0	0	0	0	0	0
Acciones y Participaciones de Capital	0	0	0	0	0	0
Compra de Títulos y Valores	0	0	0	0	0	0
Concesión de Préstamos	0	0	0	0	0	0
Inversiones en Fideicomiso y Mandatos	0	0	0	0	0	0
Otras Inversiones Financieras	0	0	0	0	0	0
Provisiones para Contingencias y otras Erogaciones Especiales	0	0	0	0	0	0
Participaciones y Aportaciones	0	0	0	0	0	0
Participaciones	0	0	0	0	0	0
Aportaciones	0	0	0	0	0	0
Convenios	0	0	0	0	0	0
Deuda Pública	0	0	0	0	0	0
Amortización de la Deuda Pública	0	0	0	0	0	0
Intereses de la Deuda Pública	0	0	0	0	0	0
Comisión de la Deuda Pública	0	0	0	0	0	0
Gastos de la deuda Pública	0	0	0	0	0	0
Costo por Coberturas	0	0	0	0	0	0
Apoyos Financieros	0	0	0	0	0	0
Adeudos de Ejercicios Fiscales Anteriores (Adefas)	0	0	0	0	0	0
Total del Gasto Hoja 1+2+3	102,115,887	2,865,171	104,981,058	91,078,282	90,136,116	13,902,776



Cuenta Pública 2019

Universidad Tecnológica Santa Catarina
Estado Analítico del Ejercicio del Presupuesto de Egresos
Clasificación Económica (por Tipo de Gasto)
Del 1 de Enero al 31 de Diciembre de 2019

Concepto	Egresos					
	Aprobado 1	Ampliaciones/ (Reducciones) 2	Egresos Modificado 3=(1+2)	Devengado 4	Pagado 5	Subejercicio 6=(3-4)
Gasto Corriente	97,785,158	2,865,171	100,650,330	87,230,490	86,288,324	13,419,839
Gasto de Capital	4,330,728	0	4,330,728	3,847,792	3,847,792	482,937
Amortización de la Deuda y Disminución de Pasivos	0	0	0	0	0	0
Pensiones y Jubilaciones						
Participaciones						
Total del Gasto	102,115,887	2,865,171	104,981,058	91,078,282	90,136,116	13,902,776

53.28

Universidad Tecnológica Santa Catarina (UTSC)

Nuevo León
Siempre Ascendiendo



Cuenta Pública 2019

Universidad Tecnológica Santa Catarina
Estado Analítico del Ejercicio del Presupuesto de Egresos
Clasificación Funcional (Finalidad y Función)
Del 1 de Enero al 31 de Diciembre de 2019

Concepto	Egresos					
	Aprobado 1	Ampliaciones/ (Reducciones) 2	Egresos Modificado 3=(1+2)	Devengado 4	Pagado 5	Subejercicio 6=(3-4)
Gobierno						
Legislación						
Justicia						
Coordinación Política de Gobierno						
Relaciones Exteriores						
Asuntos Financieros y Hacendarios						
Seguridad Nacional						
Asuntos de orden Público y Seguridad Interior						
Otros Servicios Generales						
Desarrollo Social						
Proteccion Ambiental						
Vivienda y Servicios de la Comunidad						
Salud						
Recreación Cultural y otras Manifestaciones Sociales						
Educación	102,115,887	2,865,171	104,981,058	91,078,282	90,136,116	13,902,776
Otros Asuntos Sociales						
Desarrollo Economico						
Asuntos Economicos, Comerciales y Laborales en General						
Agropecuaria, Silvicultura, Pesca y Caza						
Combustibles y Energia						
Mineria, Manufacturas y Construccion						
Transporte						
Comunicaciones						
Turismo						
Ciencia, Tecnologia e Innovación						
Otras Industrias y otros Asuntos Economicos						
Otras no Clasificadas en Funciones Anteriores						
Transacciones de la Deuda Pública/Costo Financiero de la Deuda						
Transferencias y Aportaciones entre Diferentes Niveles y Ordenes de Gobierno						
Saniamiento del Sistema Financiero						
Adeudos de Ejercicios Fiscales Anteriores						
Total del Gasto	102,115,887	2,865,171	104,981,058	91,078,282	90,136,116	13,902,776



Cuenta Pública 2019

Universidad Tecnológica Santa Catarina
Endeudamiento Neto
Del 1 de Enero al 31 de Diciembre de 2019

Identificación del Crédito o Instrumento	Colocacion	Amortización	Endeudamiento neto
	A	B	C=A-B
Creditos Bancarios			
Total de Créditos Bancarios	0	0	0
Otros Instrumentos de Deuda			
Total de otros instrumentos de Deuda	0	0	0
TOTAL	0	0	0



Cuenta Pública 2019

Universidad Tecnológica Santa Catarina
Intereses de la Deuda
Del 1 de Enero al 31 de Diciembre de 2019

Identificación del Crédito o Instrumento	Devengados	Pagados
Creditos Bancarios		
Total de Créditos Bancarios	0	0
Otros Instrumentos de Deuda		
Total de otros Instrumentos de Deuda	0	0
TOTAL	0	0

53.31

Universidad Tecnológica Santa Catarina (UTSC)

Nuevo León
Siempre Ascendiendo



Cuenta Pública 2019

Universidad Tecnológica Santa Catarina
Indicadores de postura Fiscal
Del 1 de Enero al 31 de Diciembre de 2019

Concepto	Estimado	Devengado	Pagado ³
I. Ingresos Presupuestarios (1=1+2)	101,792,116	111,075,853	111,075,853
1. Ingresos del Gobierno Entidad Federativa	101,792,116	111,075,853	111,075,853
2. Ingresos Sector Paraestatal	0	0	0
II. Egresos Presupuestarios (II=3+4)	102,115,887	91,078,282	90,136,116
3. Egresos del Gobierno de la Entidad Federativa	102,115,887	91,078,282	90,136,116
4. Egresos del Sector Paraestatal	0	0	0
III. Balance presupuestario (Superavit o Déficit) (III=I-II)	-323,771	19,997,571	20,939,737
III. Balance presupuestario (Superavit o Déficit)	(323,771)	19,997,571	20,939,737
IV. Intereses, Comisiones y Gastos de Deuda	0	0	0
V. Balance Primario (Superavit o Déficit) (V=III-IV)	(323,771)	19,997,571	20,939,737
Concepto	Estimado	Devengado	Pagado ³
A. Financiamiento	0	0	0
B. Amortización de la Deuda	0	0	0
C. Endeudamiento ó desendeudamiento (C=A-B)	0	0	0

1 Los Ingresos que se presentan son los ingresos presupuestarios totales sin incluir ingresos por financiamiento. Los Ingresos del Gobierno de la Entidad Federativa corresponden a los del Poder Ejecutivo, Legislativo Judicial y Autónomos.

2 Los egresos que se presentan son los egresos presupuestarios totales sin incluir los egresos por amortización. Los egresos del Gobierno de la Entidad Federativa corresponden a los del Poder Ejecutivo, Legislativo, Judicial y órganos Autónomos.

3 Para Ingresos se reportan los ingresos recaudados; para egresos se reportan los egresos pagados.



Información Programática

Universidad Tecnológica Santa Catarina (UTSC)

Nuevo León
Siempre Ascendiendo

53.33



Cuenta Pública 2019

Universidad Tecnológica Santa Catarina
Gasto por Categoría Programática
Del 1 de Enero al 31 de Diciembre de 2019

Concepto	Egresos					
	Aprobado	Ampliaciones/ (Reducciones)	Egresos Modificado	Devengado	Pagado	Subejercicio
	1	2	3 = (1+2)	4	5	6 = (3 - 4)
Programas	102,115,887	2,865,171	104,981,058	91,078,282	90,136,116	13,902,776
Subsidios: Sector Social y Privado o Entidades Federativas y Municipios						
Sujetos o Reglas de Operación						
Otros Subsidios						
Desempeño de las Funciones	102,115,887	2,865,171	104,981,058	91,078,282	90,136,116	13,902,776
Prestación de Servicios Públicos	102,115,887	2,865,171	104,981,058	91,078,282	90,136,116	13,902,776
Provision de Bienes Públicos						
Planeación, seguimiento y evaluación políticas públicas						
Promoción y fomento						
Regulación y supervisión						
Funciones de las Fuerzas Armadas (Únicamente Gobierno Federal)						
Específicos						
Proyectos de Inversión						
Administrativos y de Apoyo	0	0	0	0	0	0
Apoyo al proceso presupuestario y para mejorar la eficiencia Institucional						
Apoyo a la función pública y al mejoramiento de la gestión						
Operaciones ajenas						
Compromisos	0	0	0	0	0	0
Obligaciones de cumplimiento de resolución Juridiccional						
Desastres Naturales						
Obligaciones	0	0	0	0	0	0
Pensiones y jubilaciones						
Aportaciones a la seguridad social						
Aportaciones a fondos de estabilización						
Aportaciones a fondos de inversión y restructura de pensiones						
Programas de Gasto Fderalizado (Gobierno Federal)						
Gasto Federalizado						
Participaciones a entidades federativas y municipios						
Costo financiero, deuda o apoyo de deudores y ahorradores de la banca						
Adeudos de ejercicios fiscales anteriores						
Total del Gasto	102,115,887	2,865,171	104,981,058	91,078,282	90,136,116	13,902,776



Programas y Proyectos de Inversión

Indicadores de Resultados



Cuenta Pública 2019

INSTITUCIÓN: UNIVERSIDAD TECNOLÓGICA SANTA CATARINA (UTSC)
 NOMBRE DEL PROGRAMA: EDUCACIÓN SUPERIOR TECNOLÓGICA DE CALIDAD EN SANTA CATARINA
 TEMA DEL PED: EDUCACIÓN
 OBJETIVO: ELEVAR LA CALIDAD EDUCATIVA EN EL ESTADO
 ESTRATEGIA: FORMAR ESTUDIANTES CONSCIENTES DE SU POTENCIAL DE DESARROLLO PARA INSERTARSE EN EL MERCADO LABORAL
 BENEFICIARIO (PO/AE): ALUMNOS DE EDUCACIÓN SUPERIOR TECNOLÓGICA

GOBIERNO DEL ESTADO DE NUEVO LEÓN
 SECRETARÍA DE FINANZAS Y TESORERÍA GENERAL DEL ESTADO
 PRESUPUESTO POR RESULTADOS
 REPORTE DE AVANCE FÍSICO - FINANCIERO 2019

VALOR DEL PROGRAMA PRESUPUESTADO				
MONTO	100,720,416			
CLASIFICACIÓN PROGRAMÁTICA: M21E02244				
AVANCE FINANCIERO				
TRIMESTRE	I	II	III	IV
MONTO	16,912,378	41,008,668	65,647,366	91,063,387
PORCENTAJE	16.79	40.72	65.18	90.41

RESUMEN NARRATIVO	INDICADOR	FÓRMULA	FRECUENCIA	META ANUAL	LINEA BASE	AVANCE FÍSICO				MEDIO DE VERIFICACIÓN Y FUENTE DE INFORMACIÓN	SUSCEPTO		
						2016	2017	2018	2019				
FIN	CONTRIBUIR A INCREMENTAR LA EFICIENCIA TERMINAL DE LA EDUCACIÓN SUPERIOR MEDIANTE LOS SERVICIOS EDUCATIVOS PROPORCIONADOS POR EL SISTEMA DE UNIVERSIDADES TECNOLÓGICAS DE NUEVO LEÓN	EFICIENCIA TERMINAL DEL SISTEMA DE UNIVERSIDADES TECNOLÓGICAS DEL ESTADO DE NUEVO LEÓN (ALUMNOS EGRESADOS DE UNA MISMA GENERACIÓN / ALUMNOS DE NUEVO INGRESO DE UNA MISMA GENERACIÓN) * 100	ANUAL	63.00	60.00	71.00	67.00	68.00	67.00		MODELO DE EVALUACIÓN DE LA CALIDAD DEL SUBSISTEMA DE UNIVERSIDADES TECNOLÓGICAS / UNIVERSIDAD TECNOLÓGICA DE ESCOBEDO		
PROPÓSITO	LOS ALUMNOS DE EDUCACIÓN SUPERIOR TECNOLÓGICA ADQUIEREN LAS COMPETENCIAS QUE DEMANDA EL SECTOR PRODUCTIVO DE LA REGIÓN	CALIFICACIÓN PROMEDIO DEL GRADO DE SATISFACCIÓN DE EMPLEADORES QUE CONTRATAN A EGRESADOS DEL SISTEMA DE UNIVERSIDADES TECNOLÓGICAS (TOTAL DEL RESULTADO DE LAS PREGUNTAS DE LA ENCUESTA DE GRADO DE SATISFACCIÓN DEL SISTEMA UTS / (TOTAL DE LAS ENCUESTAS APLICADAS EN EL SISTEMA UTS - TOTAL DE ENCUESTAS CON REACTIVO "NO APLICAN" EN EL SISTEMA UTS - TOTAL DE ENCUESTAS CON REACTIVO "NO ESPECIFICADO" EN EL SISTEMA UTS)) * 2	ANUAL	9.40	9.21	8.70	9.50	9.40	9.30		REPORTE DE SATISFACCIÓN DE EMPLEADORES / UNIVERSIDAD TECNOLÓGICA DE ESCOBEDO	LOS ALUMNOS CUMPLEN CON EL PROGRAMA DE ESTUDIOS DE MANERA SATISFACTORIA	
COMPONENTES	C1. SERVICIO DE EDUCACIÓN SUPERIOR (TECNICO SUPERIOR Y LICENCIATURAS) PROPORCIONADO	TASA DE VARIACIÓN DE MATRICULA [(MATRICULA EN EL SEMESTRE T - MATRICULA EN EL SEMESTRE T-1) / MATRICULA EN EL AÑO SEMESTRE T-1] * 100	SEMESTRAL	3.00	17.26	21.42	16.92				REPORTE DE MATRICULA ALCANZADA DE LA ESTADISTICA BASICA DEL SUBSISTEMA DE UTS (SEMESTRE 1 MATRICULA ALCANZADA EN SEPTIEMBRE DEL AÑO INMEDIATO ANTERIOR; SEMESTRE 2 MATRICULA ALCANZADA EN MAYO DEL AÑO VIGENTE); / SERVICIOS ESCOLARES DE CADA UNIVERSIDAD TECNOLÓGICA	LOS ALUMNOS ESTAN INTERESADOS EN LOS PROGRAMAS DE ESTUDIO PROPORCIONADOS POR LAS UNIVERSIDADES TECNOLÓGICAS	
	C2. ESTADIAS EN EL SECTOR PRODUCTIVO OTORGADA	PORCENTAJE DE ESTADIAS EN EL SECTOR PRODUCTIVO OTORGADAS [ESTADIAS DE ALUMNOS QUE CURSAN EL ÚLTIMO CUATRIMESTRE DE ESTUDIOS / TOTAL DE ALUMNOS QUE CURSAN EL ÚLTIMO CUATRIMESTRE] * 100	TRIMESTRAL	100.00	100.00			100.00	100.00	100.00	100.00	REPORTE DE ESTADIAS DE CADA UT / AREA RESPONSABLE DE REPORTAR ESTADIAS DE CADA UNIVERSIDAD TECNOLÓGICA	LAS EMPRESAS ESTAN INTERESADAS EN ACEPTAR ALUMNOS EN ESTADIAS
	C3. BECAS OTORGADAS	PORCENTAJE DE RECURSOS PRESUPUESTALES EJERCIDOS EN BECAS [RECURSOS PRESUPUESTALES EJERCIDOS EN BECAS / PRESUPUESTO AUTORIZADO PARA BECAS] * 100	TRIMESTRAL	100.00	100.00			100.00	100.00	100.00	100.00	SISTEMA AUTOMATIZADO DE ADMINISTRACIÓN Y CONTABILIDAD GUBERNAMENTAL.NET / AREA DE CONTABILIDAD DE CADA UT	LOS ALUMNOS CUMPLEN CON EL REGLAMENTO DE BECAS DE CADA UT
	C4. SERVICIOS Y ESTUDIOS TECNOLÓGICOS (AL SECTOR PÚBLICO Y SECTOR PRODUCTIVO) BRINDADOS	TASA DE VARIACIÓN DE INGRESOS PROPIOS POR CONCEPTO DE SERVICIOS Y ESTUDIOS TECNOLÓGICOS BRINDADOS [(INGRESOS PROPIOS POR CONCEPTO DE SERVICIOS Y ESTUDIOS TECNOLÓGICOS EN EL TRIMESTRE T - INGRESOS PROPIOS POR CONCEPTO DE SERVICIOS Y ESTUDIOS TECNOLÓGICOS EN EL TRIMESTRE T-1) / INGRESOS PROPIOS POR CONCEPTO DE SERVICIOS Y ESTUDIOS TECNOLÓGICOS EN EL TRIMESTRE T-1] * 100	TRIMESTRAL	10.00	28.22			-6.54	-82.62	-87.35	-85.92	SISTEMA AUTOMATIZADO DE ADMINISTRACIÓN Y CONTABILIDAD GUBERNAMENTAL.NET / AREA DE CONTABILIDAD DE CADA UT	LAS EMPRESAS REQUIEREN DE SERVICIOS Y ESTUDIOS TECNOLÓGICOS POR PARTE DE LAS UTS



Anexos

Cuenta Pública 2019

SECRETARÍA DE FINANZAS Y TESORERÍA GENERAL DEL ESTADO



Cuenta Pública 2019

Universidad Tecnológica Santa Catarina
Relación de Bienes Muebles que Componen el Patrimonio
(Pesos)

Código	Descripción del Bien Mueble	Valor en Libros
<p>“Se adjunta CD con la información de la relación de los Bienes Muebles e Inmuebles”.</p>		



Universidad Tecnológica Santa Catarina		
Relación de Cuentas Bancarias Productivas Específicas		
Fondo, Programa o Convenio	Datos de la Cuenta Bancaria	
	Institución Bancaria	Número de Cuenta
Concentradora Estatal	AFIRME	125110304
Cuenta pagadora gasto corriente	AFIRME	125103464
Cuenta pagadora egresos propios	AFIRME	125103472
Cuenta pagadora egresos propios	AFIRME	125103480
Fondo Grupos Vulnerables	AFIRME	125104282
Específica Estatal 2019	AFIRME	125110320
Específica Federal 2019	AFIRME	125110363
Propia (Colegiaturas)	AFIRME	125110355
Fondo Trust	AFIRME	125110371
Propia(Fondo Tecnico)	BANORTE	1041413396
PRODEP 2017 y 2018	BANORTE	1041413417
PRODEP 2017 y 2018	Inversion- Banorte	1041413417
FADOEES 2011	BANORTE	1041413408
FADOEES 2013	BANORTE	1041413444
PIEE 2019	BANORTE	1087009153
PIEE 2019	Inversion- Banorte	1087009153
PFCE 2019	BANORTE	1092163817



Ley de Disciplina Financiera

Universidad Tecnológica Santa Catarina (UTSC)

53.40

Nuevo León
Siempre Ascendiendo



Cuenta Pública 2019

Universidad Tecnológica Santa Catarina
Estado de Situación Financiera Detallada-LDF
Del 1 de Enero al 31 de Diciembre de 2019 y 2018
(Pesos)

Concepto	2019	2018	Concepto	2019	2018
ACTIVO			PASIVO		
Activo Circulante			Pasivo Circulante		
a) Efectivo y Equivalentes	32,934,584	33,922,261	a) Cuentas por Pagar a Corto Plazo	23,601,000	21,803,485
a1) Efectivo			a1) Servicios Personales por Pagar a Corto Plazo	271,423	264,805
a2) Bancos/tesorería	70,755,261	21,432,066	a2) Proveedores por Pagar a Corto Plazo	553,117	816,334
a3) Bancos/Dependencias y Otros		0	a3) Contratas por pagar a Corto Plazo		
a4) Inversiones temporales (hasta 3 meses)	32,155,303	11,490,223	a4) Participaciones y Aportaciones por Pagar a Corto Plazo		
a5) Fondos con Afectación Específica	0	0	a5) Transferencias Otorgadas por Pagar a Corto Plazo		
a6) Depósitos de Fondos de Terceros en Garantía y/o Administración			a6) Intereses, Comisiones y Otros Gastos de la Deuda Pública por pagar a Corto Plazo		
a7) Otros Efectivos Equivalentes			a7) Retenciones y Contribuciones por pagar a Corto Plazo	22,776,460	20,722,346
			a8) Devoluciones de la Ley de Ingresos por Pagar a Corto Plazo		
b) Derechos a Recibir Efectivo y Equivalentes	103,708,133	103,481,192	a9) Otras Cuentas por Pagar a Corto Plazo		
b1) Inversiones Financieras a Corto Plazo	0	0	b) Documentos por Pagar a Corto Plazo	0	0
b2) Cuentas por Cobrar a Corto Plazo	103,661,040	103,474,372	b1) Documentos Comerciales por Pagar a Corto Plazo		
b3) Deudores Diversos por Cobrar a Corto Plazo	45,093	6,620	b2) Documentos Comerciales por pagar a Corto Plazo		
b4) Ingresos por recuperar a Corto Plazo			b3) Otros Documentos por Pagar a Corto Plazo		
b5) Prestamos otorgados a Corto Plazo			c) Porción a Corto Plazo de la Deuda Pública a Largo Plazo	0	0
b6) Prestamos otorgados a Corto Plazo			c1) Porción a Corto Plazo de la Deuda Pública		
b7) Otros Derechos a Recibir Efectivo y Equivalentes a Corto Plazo			c2) Porción a Corto Plazo de Arrendamiento Financiero		
			d) Títulos y Valores a Corto Plazo		
e) Derechos a Recibir Bienes o Servicios	25,602	22,959	e) Pasivos Diferidos a Corto Plazo	0	0
c1) Anticipo a Proveedores por Adquisición de Bienes y Prestación de Servicios	25,602	22,959	e1) Ingresos Cobrados por Adelantado a Corto Plazo		
c2) Anticipo a Proveedores por Adquisición de Bienes Intangibles y Muebles a Corto Plazo			e2) Intereses Cobrados por Adelantado a Corto Plazo		
c3) Anticipo a proveedores por Adquisición de Bienes Intangibles a Corto Plazo			e3) Otros pasivos Diferidos a Corto Plazo		
c4) Anticipo a Contratistas por Obras Públicas a Corto Plazo			f) Fondos y Bienes de Terceros en Garantía y/o Administración a Corto Plazo	0	0
c5) otros Derechos a Recibir Bienes y Servicios a Corto Plazo			f1) Fondos de Garantía a Corto Plazo		
d) Inventarios	0	0	f2) Fondos de Administración a Corto Plazo		
d1) Inventario de Mercancías por Venta			f3) Fondos de Contingencia a Corto Plazo		
d2) Inventario de Mercancías Terminadas			f4) Fondos de Fideicomiso Mandatos y Contratos Análogos a Corto Plazo		
d3) Inventario de Mercancías en Proceso			f5) Otros Fondos de terceros en Garantía y/o Administración a Corto Plazo		
d4) Inventario de Materias Primas, Materiales y Suministros para Producción			f6) Votos y Bienes de garantía a Corto Plazo		
d5) Bienes en Tránsito			g) Provisiones a Corto Plazo	0	0
e) Almacenes	0	0	g1) Provisión para demandas y Juicios		
f) Estimación por Pérdida o Deterioro de Activos Circulantes	(1,172,021)	(1,172,021)	g2) Provisión para Contingencias a Corto Plazo		
f1) Estimaciones para Cuentas Incobrables por Derechos a Recibir Efectivo o	(1,172,021)	(1,172,021)	g3) Otras Provisiones a Corto Plazo		
f2) Estimación por Deterioro de Inventarios			h) Otros Pasivos a Corto Plazo	0	0
g) Otros Activos Circulantes	0	0	h1) Ingresos por Clasificar		
g1) Valores en Garantía			h2) Recaudación por Participar		
g2) Bienes en Garantía (excluye depósitos de fondos)			h3) Otros pasivos Circulantes		
g3) Bienes Derivados de Embargos, Decomisos, Aseguramientos y Dación en					
g4) Adquisición con fondos de Terceros					
IA. Total de Activos Circulantes	155,194,298	136,254,421	IIA. Total de Pasivo Circulante	\$23,601,000	\$21,803,485
Activo No Circulante			Pasivo No Circulante		
a) Inversiones Financieras a Largo Plazo			a) Cuentas por Pagar a Largo Plazo		
b) Derechos a Recibir Efectivo o Equivalentes a Largo Plazo			b) Documentos por Pagar a Largo Plazo		
c) Bienes inmuebles, Infraestructura y Construcciones en Proceso	165,861,784	165,861,784	c) Deuda Pública a Largo Plazo		
d) Bienes Muebles	103,200,853	95,978,141	d) Pasivos Diferidos a Largo Plazo		
e) Activos Intangibles	2,114,878	1,492,454	e) Fondos y Bienes de Terceros en Garantía y/o en Administración a Largo Plazo		
f) Depreciación, Deterioro y Amortización Acumulada de Bienes	(147,692,621)	(146,568,518)	f) Provisiones a Largo Plazo	1,666,595	1,518,074
g) Activos Diferidos					
h) Estimación por Pérdida o Deterioro de Activos no Circulantes					
i) Otros Activos no Circulantes					
IB. Total de Activos no Circulantes	\$123,484,595	\$126,745,761	II. Total de Pasivos no Circulantes	\$1,666,595	\$1,518,074
			II. Total del Pasivo	\$25,267,595	\$23,321,559
			HACIENDA PÚBLICA/PATRIMONIO		
			IIIA. Hacienda Pública/ Patrimonio Contribuido		
			a) Aportaciones	178,972,155	178,972,155
			b) Donaciones de Capital	178,972,155	178,972,155
			c) Actualización de la Hacienda Pública/Patrimonio		
			IIIB. Hacienda Pública/ Patrimonio Generado	\$76,600,140	\$62,567,384
			a) Resultados del Ejercicio (Ahorro / Desahorro)	16,571,054	12,321,303
			b) Resultados de Ejercicios Anteriores	59,598,692	49,815,067
			c) Revalúos	430,394	430,394
			d) Reservas	0	0
			e) Rectificaciones de Resultados de Ejercicios Anteriores	0	0
			IIIC. Exceso o Insuficiencia en la Actualización de La Hacienda	(1,860,896)	(1,860,896)
			a) Resultado por Posición Monetaria	(1,860,896)	(1,860,896)
			b) Resultado por Tenencia de Activos no Monetarios		
			III. Total Hacienda Pública/Patrimonio	\$255,711,388	\$239,678,623
I. Total del Activo	\$278,978,993	\$263,000,182	IV. Total de Pasivo y Hacienda Pública/ Patrimonio	\$278,978,993	\$263,000,182

Bajo protesta de decir verdad declaramos que los Estados Financieros y sus Notas son razonablemente correctos y responsabilidad del emisor

C.P. Luis Treviño Montemayor
Rector

Lic. Ernesto Banda Chavez
Director de Administración y Finanzas



Cuenta Pública 2019

Universidad Tecnológica Santa Catarina
Estado Analítico de la Deuda Pública y Otros Pasivos-LDF
Del 1 de Enero al 31 de Diciembre de 2019
(Pesos)

Denominación de las Deudas	Saldo al 31 de Diciembre 2018-1(d)	Disposiciones del Periodo (e)	Amortizaciones del Periodo (f)	Revaluaciones, Reclassificaciones y otros Ajustos (g)	Saldo Final del Periodo (h) H=d+e+f+g	Pago de Intereses del Periodo (i)	Pago de Comisiones y demás costos asociados durante el Periodo
1. Deuda Pública (1=A+B)	0	0	0	0	0	0	0
A. Corto Plazo (A=a1+a2+a3)	0	0	0	0	0	0	0
Deuda Interna							
a1) Instituciones de Crédito							
a2) Títulos y Valores:							
a3) Arrendamientos Financieros							
B. Largo Plazo (B=b1+b2+b3)	0	0	0	0	0	0	0
b1) Instituciones de Crédito							
b2) Títulos y Valores:							
b3) Arrendamientos Financieros							
2. Otros Pasivos:	23,321,559	0	1,946,036	0	25,267,595	0	0
3. Total Deuda y Otros Pasivos (3=1+2)	23,321,559	0	1,946,036	0	25,267,595	0	0
4.- Deuda Contingente ¹ (informativo)							
A. Deuda Contingente 1							
B. Deuda Contingente 1							
C. Deuda Contingente XXX							
5.- Valor de Instrumentos Bono cupon Cero ² (informativo)							
A. Instrumento Bono Cupon Cero 1							
B. Instrumento Bono Cupon Cero 2							
C. Instrumento Bono Cupon Cero XX							

1 Se refiere acualquier financiamiento sin fuente o garantía de pago definida, que sea asumida de manera solidaria o subsidiaria por las entidades Federativas con sus Municipios, organismos descentralizados y empresas en participación estatal mayoritaria y fideicomisos, locales o municipales, y por los Municipios con sus respectivos organismos descentralizados y empresas de participación municipal mayoritaria

2 Se refiera al valor del Bono Cupon Cero que respalda el pago de los Créditos asociados al mismo

Obligaciones a Corto Plazo (k)	Monto Contratado (l)	Plazo Pactado (m)	Tasa de Interes (n)	Comisiones y Costos Relacionados (o)	Tasa Efectiva (p)
6. Obligaciones a Corto Plazo (informativo)					
A. Crédito 1					
B. Crédito 2					
C. Crédito XX					

C.P. Luis Treviño Montemayor
Rector

Lic. Ernesto Banda Chavez
Director de Administración y Finanzas

53.42

Universidad Tecnológica Santa Catarina (UTSC)

Nuevo León
Siempre Ascendiendo



Cuenta Pública 2019

Universidad Tecnológica Santa Catarina
Informe Analítico de Obligaciones Diferentes de Financiamiento-LDF
Del 1 de Enero al 31 de Diciembre de 2019
(Pesos)

Denominación de las Obligaciones Diferentes de Financiamiento (c)	Fecha del Contrato (d)	Fecha de Inicio de operación del proyecto (e)	Fecha de vencimiento (f)	Monto de la Inversión pactado (g)	Plazo Pactado (h)	Monto promedio mensual del pago de la contraprestación (i)	Monto promedio mensual del pago de la contraprestación correspondiente al pago de inversión (j)	Monto pagado de la inversión al XX de XXXX de 20XN (k)	Monto pagado de la Inversión actualizado al XX de XXXX de 20XN (l)	Saldo pendiente por pagar de la inversión al XX de XXXX de 20XN (m=g-l)
A. Asociaciones Público privadas										
(APP's) A=a+b+c+d)	0	0	0	0	0	0	0	0	0	0
a) APP1										
b) APP2										
c) APP3										
d) APP XX										
B. Otros Instrumentos (B=a+b+c+d)	0	0	0	0	0	0	0	0	0	0
a) Otro Instrumento 1										0
b) Otro Instrumento 2										0
c) Otro Instrumento 3										0
d) Otro Instrumento XX										0
C. Total de Obligaciones Diferentes de Financiamiento (C=A+B)	0	0	0	0	0	0	0	0	0	0

C.P. Luis Treviño Montemayor
Rector

Lic. Ernesto Banda Chavez
Director de Administración y Finanzas



Cuenta Pública 2019

Universidad Tecnológica Santa Catarina
Balance Presupuestario LDF
Del 1 de Enero al 31 de Diciembre de 2019
(Pesos)

Concepto	Estimado/ Aprobado	Devengado	Recaudado/Pagado
A. Ingresosm Totales (A=A1+A2+A3)	101,792,116	111,075,853	111,075,853
A1. Ingresos de libre Disposición	24,878,000	37,151,743	37,151,743
A2. Transferencias Federales Etiquetadas	76,914,116	73,924,109	73,924,109
A3. Financiamiento Neto	0	0	0
B.Egresos presupuestariosm (B=B1+B2)	102,115,887	91,078,282	90,136,116
B1. Gasto no Etiquetado (sin incluir Amortización de la Deuda Pública)	24,878,000	18,251,279	18,096,313
B2. Gasto Etiquetado (sin incluir la Deuda Pública)	77,237,887	72,827,003	72,039,803
C. Remanente del Ejercicio Anterior (C=C1+C2)	0	0	0
C1. Remanente de Ingrsos de Libre Disposición aplicados al periodo			
C2. Remanente de transferencias Federales Etiquetadas Aplicadas en el periodo			
I. Balance Presupuestario (I=A-B+C)	323,771	19,997,571	20,939,737
II. Balance Presupuestario sin Financiamiento Neto (II=I-A3)	323,771	19,997,571	20,939,737
III. Balance Presupuestario sin Financiamiento Neto y sin Remanentes del Ejercicio Anterior (III=II-C)	323,771	19,997,571	20,939,737

Concepto	Aprobado	Devengado	Pagado
E. Intereses, Comisiones y Gastos de la Deuda (E=E1+E2)	0	0	0
E1. Intereses, Comisiones y Gastos de la Deuda con Gastgo No Etiquetado			
E2. Intereses, Comisiones y Gastos de la Deuda con Gastgo Etiquetado			
IV. Balance primario (IV=III+E)	323,771	19,997,571	20,939,737



Cuenta Pública 2019

Universidad Tecnológica Santa Catarina
Balance Presupuestario LDF
Del 1 de Enero al 31 de Diciembre de 2019

Concepto	Estimado /Aprobado	Devengado	Recaudado/Pagado
F. Financiamiento (F=F1+F2)	0	0	0
F1. Financiamiento con Fuente de Pago de Ingresos libre Disposición			
F2. Financiamiento con Fuente de Pago de Transferencias Federales Etiquetadas			
G. Amortización de la Deuda (G=G1+G2)	0	0	0
G1. Amortización de la Deuda Pública con Gasto no Etiquetado			
G2. Amortización de la Deuda Pública con Gasto Etiquetado			
A3. Financiamiento Neto (A3=F-G)	0	0	0

Concepto	Estimado /Aprobado	Devengado	Recaudado/Pagado
A1. Ingresos de Libre Disposición	24,878,000	37,151,743	37,151,743
A3.1 Financiamiento Neto con Fuente de Pago de Ingresos de Libre Disposición (A3.1=F1-G1)	0	0	0
F1. Financiamiento con Fuente de Pago de Ingresos de Libre Disposición	0	0	0
G1. Amortización de la Deuda Pública con Gasto no Etiquetado	0	0	0
B1. Gasto No Etiquetado (sin incluir Amortización de la Deuda Pública)	24,878,000	18,251,279	18,096,313
C1. Remanentes de Ingresos de la Libre Disposición aplicados en el periodo	0	0	0
V. Balance Presupuestario de Recursos Disponibles (V=A1+A3.1 -B1+C1)	0	18,900,464	19,055,431
VI. Balance Presupuestario de Recursos Disponibles sin financiamiento (V=A1+A3.1 -B1+C1)	0	18,900,464	19,055,431

Concepto	Estimado /Aprobado	Devengado	Recaudado/Pagado
A2. Transferencias Federales Etiquetadas	76,914,116	73,924,109	73,924,109
A3.2 Financiamiento Neto con fuente de Pago de Transferencias Federales Etiquetadas (A3.2= F2-G2)	0	0	0
F2. Financiamiento con fuente de Pago de Transferencias Federales Etiquetadas	0	0	0
G2. Amortización de la Deuda pública con Gasto Etiquetado	0	0	0
B2. Gasto Etiquetado (sin incluir Amortización de la Deuda Pública)	77,237,887	72,827,003	72,039,803
C2. Remanentes de Transferencias Federales Etiquetadas aplicadas en el periodo			
VII. Balance Presupuestario Recursos Etiquetados (VII=A2+A3.2-B2+C2)	323,771	1,097,106	1,884,306
VIII. Balance Presupuestario de recursos Etiquetados sin Financiamiento neto (VIII=VII+A3.2)	323,771	1,097,106	1,884,306



Cuenta Pública 2019

Universidad Tecnológica Santa Catarina
Estado Analítico de Ingresos Detallado-LDF
Del 1 de Enero al 31 Diciembre de 2019

(Pesos)

Concepto	Ingreso					
	Estimado (d)	Ampliaciones y Reducciones	Modificado	Devengado	Recaudado	Diferencia (e)
Ingresos de Libre Disposición						
A. Impuestos						
B. Cuotas y Aportaciones de Seguridad Social						
C. Contribuciones de Mejoras						
D. Derechos						
E. Productos	1,291,145	821,561	2,112,706	2,112,706	2,112,706	821,561
F. Aprovechamientos						
G. Ingresos por Ventas de Bienes y Servicios	23,586,855	11,452,183	35,039,038	35,039,038	35,039,038	11,452,183
H. Participaciones y Aportaciones (H=h1+h2+h3+h4+h5+h6+h7+h8+h9+h10+h11)	0	0	0	0	0	0
h1) Fondo general de participaciones						
h2) Fondo de Fomento municipal						
h3) Fondo de Fiszcalización Recaudación						
h4) Fondo de Compensación						
h5) Fondo de Extracción de Hidrocarburos						
h6) Impuesto Especial sobre Producción y Servicios						
h7) 0.136% de la recaudación Federal participable						
h8) 3.17% Sobre extracción de petróleo						
h9) Gasolina y Diésel						
h10) Fondo de Impuesto sobre la Renta						
h11) Fondo de Estabilización de los ingresos de las Entidades Federativas						
I. Incentivos derivados de la Colaboración Fiscal (I=i1+i2+i3+i4+i5)	0	0	0	0	0	0
i1) Tenencia o Uso de Vehículos						
i2) Fondo de Compensación ISAN						
i3) Impuesto Sobre Automóviles Nuevos						
i4) Fondo de Compensación de Repecos-Intermedios						
i5) Otros Incentivos Económicos						
J. Transferencias						
K. Convenios						
k1) Otros Convenios y Subsidios						
L. Otros Ingresos de libre Disposición (L=l1+l2)						
l1) Participaciones en Ingresos locales						
l2) Otros Ingresos de Libre Disposición		0				
I. Total de Ingresos de Libre Disposición (I=A+B+C+D+E+F+G+H+I+J+K)	24,878,000	12,273,744	37,151,744	37,151,744	37,151,744	12,273,744

53.46

Universidad Tecnológica Santa Catarina (UTSC)

Nuevo León
Siempre Ascendiendo



Cuenta Pública 2019

Universidad Tecnológica Santa Catarina
Estado de Ingresos Detallado-LDF
Del 1 de Enero al 31 Diciembre de 2019
(Pesos)

Concepto	Ingreso					
	Estimado (d)	Ampliaciones y Reducciones	Modificado	Devengado	Recaudado	Diferencia (e)
Ingresos Excedentes de Ingresos de Libre Disposición						
Transferencias Federales Etiquetadas						
A. Aportaciones (A=a1+a2+a3+a4+a5+a6+a7+a8)	0	0	0	0	0	0
a1) Fondo de Aportaciones para la Nomina Educativa y Gasto Operativo						
a2) Fondo de Aportaciones para los Servicios de Salud						
a3) Fondo de Aportaciones para la Infraestructura Social						
a4) Fondo de Aportaciones para el Fortalecimiento de los Municipios y de las Demarcaciones Territoriales del Distrito Federal						
a5) Fondo de Aportaciones Múltiples						
a6) Fondo de Aportaciones para la Educación Tecnológica y de Adultos						
a7) Fondo de Aportaciones para la Seguridad Pública de los Estados y el D.F.						
a8) Fondo de Aportaciones para el Fortalecimiento de las Entidades Federativas						
B. Convenios (B=b1+b2+b3+b4)	0	0	0	0	0	0
b1) Convenios de protección Social en Salud						
b2) Convenios de Descentralización						
b3) Convenios de Reasignación						
b4) Otros Convenios y Subsidios						
C. Fondos Distintos de Aportaciones (C=c1+c2)	0	0	0	0	0	0
c1) Fondo para Entidades Federativas y Municipios Productores de Hidrocarburos						
c2) Fondo Minero						
D. Transferencia, Subsidios y Subenciones, Pensiones y Jubilaciones	76,914,116	2,865,171	79,779,287	73,924,109	73,924,109	-2,990,007
E. Otras Transferencias Federales Etiquetadas						
II. Total de Transferencias Federales Etiquetadas (II=A+B+C+D+E)	76,914,116	2,865,171	79,779,287	73,924,109	73,924,109	-2,990,007
III Ingresos Derivados de Financiamientos (III=A)	0	0	0	0	0	0
A. Ingresos Derivados de Financiamientos						
IV. Total de Ingresos (IV=II+III)	101,792,116	15,138,915	116,931,031	111,075,853	111,075,853	9,283,737
Datos Informativos						
1. Ingresos Derivados de Financiamientos con Fuente de pago de Ingresos de Libre Disposición						
2. Ingresos derivados de financiamientos con fuente de pago de Transferencias Federales Etiquetadas						
3. Ingresos Derivados de Financiamientos (3=1+2)	0	0	0	0	0	0



Cuenta Pública 2019

Universidad Tecnológica Santa Catarina
Estado Analítico del Ejercicio del Presupuesto de Egresos Detallado-LDF
Clasificación por objeto del Gasto (Capítulo y Concepto)
Del 1 de Enero al 31 de Diciembre de 2019
(pesos)

Concepto	Egresos					
	Aprobado (d)	Ampliaciones/ (Reducciones)	Egresos Modificado	Devengado	Pagado	Subejercicio (e)
I. Gasto No Etiquetado (I= A+B+C+D+E+F+G+H+I)	24,878,000	0	24,878,000	18,251,279	18,096,313	6,626,721
A. Servicios Personales (A=a1+a2+a3+a4+a5+a6+a7)	7,337,194	0	7,337,194	1,153,676	1,153,676	6,183,518
a1) Remuneraciones al personal de Carácter Permanente	0	0	0	0	0	0
a2) Remuneraciones al personal de Carácter Transitorio	616,285	0	616,285	616,285	616,285	0
a3) Remuneraciones Adicionales y Especiales	148,520	0	148,520	148,520	148,520	0
a4) Seguridad Social	6,299,458	0	6,299,458	115,940	115,940	6,183,518
a5) Otras prestaciones Sociales y Económicas	272,931	0	272,931	272,931	272,931	0
a6) Previsiones	0	0	0	0	0	0
a7) Pago de Estímulos al Servidor Público	0	0	0	0	0	0
B. Materiales y Suministros (B=b1+b2+b3+b4+b5+b6+b7+b8+b9)	3,271,439	0	3,271,439	3,267,434	3,267,434	4,005
b1) Materiales de Administración, Emisión de Documentos y Artículos Oficiales	507,882	0	507,882	507,882	507,882	0
b2) Alimentos y Utensilios	176,616	0	176,616	175,126	175,126	1,490
b3) Materias Primas y materiales de Producción y Comercialización	0	0	0	0	0	0
b4) Materiales y Artículos de Construcción y de Reparación	818,906	0	818,906	818,906	818,906	0
b5) Productos Químicos, Farmacéuticos y de Laboratorio	9,120	0	9,120	9,120	9,120	0
b6) Combustibles, Lubrificantes y Aditivos	574,368	0	574,368	574,368	574,368	0
b7) Vestuario, Blancos, Prendas de Producción y Artículos Deportivos	274,638	0	274,638	274,638	274,638	0
b8) Materiales y Suministros para Seguridad	0	0	0	0	0	0
b9) Herramientas, Refacciones y Accesorios Menores	909,909	0	909,909	907,394	907,394	2,515
C. Servicios Generales (C=c1+c2+c3+c4+c5+c6+c7+c8+c9)	10,438,968	0	10,438,968	9,999,770	9,844,804	439,198
c1) Servicios Básicos	2,239,131	0	2,239,131	2,239,131	2,084,165	0
c2) Servicios de Arrendamiento	471,526	0	471,526	471,526	471,526	0
c3) Servicios Profesionales, Científicos, Técnicos y Otros Servicios	1,455,356	0	1,455,356	1,455,356	1,455,356	0
c4) Servicios Financieros, Bancarios y Comerciales	570,153	0	570,153	570,153	570,153	0
c5) Servicios de Instalación, Reparación, Mantenimiento y Conservación	4,716,067	0	4,716,067	4,716,067	4,716,067	0
c6) Servicios de Comunicación Social y Publicidad	440,634	0	440,634	91,418	91,418	349,216
c7) Servicio de Traslado y Viáticos	498,433	0	498,433	408,451	408,451	89,982
c8) Servicios Oficiales	28,944	0	28,944	28,944	28,944	0
c9) Otros Servicios Generales	18,724	0	18,724	18,724	18,724	0
D. Transferencias, Asignaciones, Subsidios y Otras Ayudas (D=d1+d2+d3+d4+d5+d6+d7+d8+d9)	0	0	0	0	0	0
d1) Transferencias Internas y Asignaciones al Sector Público	0	0	0	0	0	0
d2) Transferencias al Resto del Sector Público	0	0	0	0	0	0
d3) Subsidios y Subvenciones	0	0	0	0	0	0
d4) Ayudas Sociales	0	0	0	0	0	0
d5) Pensiones y Jubilaciones	0	0	0	0	0	0
d6) Transferencias a Fideicomisos, Mandatos y Análogos	0	0	0	0	0	0
d7) Transferencias a la Seguridad Social	0	0	0	0	0	0
d8) Donativos	0	0	0	0	0	0
d9) Transferencias al Exterior	0	0	0	0	0	0



Cuenta Pública 2019

Universidad Tecnológica Santa Catarina
Estado Analítico del Ejercicio del Presupuesto de Egresos Detallado-LDF
Clasificación por objeto del Gasto (Capítulo y Concepto)
Del 1 de Enero al 31 de Diciembre de 2019
(pesos)

E. Bienes Muebles, Inmuebles e Intangibles (E=e1+e2+e3+e4+e5+e6+e7+e8+e9)	3,830,399	0	3,830,399	3,830,399	3,830,399	0
e1) Mobiliario y Equipo de Administración	2,005,768	0	2,005,768	2,005,768	2,005,768	0
e2) Mobiliario y Equipo Educativo y Recreativo	1,189,690	0	1,189,690	1,189,690	1,189,690	0
e3) Equipo e Instrumental Médico y de Laboratorio	0	0	0	0	0	0
e4) Vehículos y Equipo de Transporte	0	0	0	0	0	0
e5) Equipo de Defensa y Seguridad	0	0	0	0	0	0
e6) Maquinaria, Otros Equipos y Herramientas	12,716	0	12,716	12,716	12,716	0
e7) Activos Biológicos	0	0	0	0	0	0
e8) Bienes Inmuebles	0	0	0	0	0	0
e9) Activos Intangibles	622,225	0	622,225	622,225	622,225	0
F. Inversión Pública (F=f1+f2+f3)	0	0	0	0	0	0
f1) Obra Pública en Bienes de Dominio Público	0	0	0	0	0	0
f2) Obra Pública en Bienes Propios	0	0	0	0	0	0
f3) Proyectos Productivos y Acciones de Fomento	0	0	0	0	0	0
G. Inversiones Financieras y Otras Provisiones (G=g1+g2+g3+g4+g5+g6+g7)	0	0	0	0	0	0
g1) Inversiones para el Fomento de Actividades Productivas	0	0	0	0	0	0
g2) Acciones y Participaciones de Capital	0	0	0	0	0	0
g3) Compra de Títulos y Valores	0	0	0	0	0	0
g4) Concesión de Préstamos	0	0	0	0	0	0
g5) Inversiones en Fideicomiso y Mandatos	0	0	0	0	0	0
g6) Otras Inversiones Financieras	0	0	0	0	0	0
g7) Provisiones para Contingencias y otras Erogaciones Especiales	0	0	0	0	0	0
H. Participaciones y Aportaciones (H=h1+h2+h3)	0	0	0	0	0	0
h1) Participaciones	0	0	0	0	0	0
h2) Aportaciones	0	0	0	0	0	0
h3) Convenios	0	0	0	0	0	0
I. Deuda Pública	0	0	0	0	0	0
i1) Amortización de la Deuda Pública	0	0	0	0	0	0
i2) Intereses de la Deuda Pública	0	0	0	0	0	0
i3) Comisión de la Deuda Pública	0	0	0	0	0	0
i4) Gastos de la deuda Pública	0	0	0	0	0	0
i5) Costo por Coberturas	0	0	0	0	0	0
i6) Apoyos Financieros	0	0	0	0	0	0
i7) adeudos de Ejercicios Fiscales Anteriores (Adefas)	0	0	0	0	0	0

53.49

Universidad Tecnológica Santa Catarina (UTSC)

Nuevo León
Siempre Ascendiendo



Cuenta Pública 2019

Universidad Tecnológica Santa Catarina
Estado Analítico del Ejercicio del Presupuesto de Egresos Detallado-LDF
Clasificación por objeto del Gasto (Capítulo y Concepto)
Del 1 de Enero al 31 de Diciembre de 2019
(pesos)

I. Gasto Etiquetado (I= A+B+C+D+E+F+G+H+I)	77,237,887	2,865,171	80,103,058	72,827,003	72,039,803	7,276,055
A. Servicios Personales (A=a1+a2+a3+a4+a5+a6+a7)	67,895,211	2,224,775	70,119,986	65,430,360	65,049,308	4,689,627
a1) Remuneraciones al personal de Carácter Permanente	25,758,998	1,012,323	26,771,321	24,370,314	24,370,314	2,401,007
a2) Remuneraciones al personal de Carácter Transitorio	26,092,808	937,456	27,030,264	25,169,905	25,169,905	1,860,359
a3) Remuneraciones Adicionales y Especiales	7,612,570	0	7,612,570	7,418,992	7,418,992	193,578
a4) Seguridad Social	5,713,816	0	5,713,816	5,479,134	5,098,082	234,682
a5) Otras prestaciones Sociales y Económicas	2,717,019	274,996	2,992,015	2,992,015	2,992,015	0
a6) Previsiones	0	0	0	0	0	0
a7) Pago de Estímulos al Servidor Público	0	0	0	0	0	0
B. Materiales y Suministros (B=b1+b2+b3+b4+b5+b6+b7+b8+b9)	1,616,544	0	1,616,544	1,194,935	1,195,235	421,608
b1) Materiales de Administración, Emisión de Documentos y Artículos Oficiales	1,088,739	0	1,088,739	780,194	780,494	308,545
b2) Alimentos y Utensilios	0	0	0	0	0	0
b4) Materiales y Artículos de Construcción y de Reparación	0	0	0	0	0	0
b5) Productos Químicos, Farmacéuticos y de Laboratorio	0	0	0	0	0	0
b6) Combustibles, Lubrificantes y Aditivos	404,034	0	404,034	404,034	404,034	0
b7) Vestuario, Blancos, Prendas de Producción y Artículos Deportivos	0	0	0	0	0	0
b9) Herramientas, Refacciones y Accesorios Menores	123,771	0	123,771	10,708	10,708	113,063
C. Servicios Generales (C=c1+c2+c3+c4+c5+c6+c7+c8+c9)	7,282,107	640,396	7,922,503	6,184,316	5,777,868	1,738,187
c1) Servicios Básicos	2,494,060	64,021	2,558,111	2,321,189	2,257,168	236,922
c2) Servicios de Arrendamiento	0	29,672	29,672	29,672	29,672	0
c3) Servicios Profesionales, Científicos, Técnicos y Otros Servicios	2,764,148	31,668	2,795,816	2,059,573	2,059,573	736,243
c4) Servicios Financieros, Bancarios y Comerciales	0	0	0	0	0	0
c5) Servicios de instalación, Reparación, Mantenimiento y Conservación	2,023,868	515,035	2,538,903	1,773,882	1,431,455	765,022
c6) Servicios de Comunicación Social y Publicidad	0	0	0	0	0	0
c7) Servicio de Traslado y Viáticos	0	0	0	0	0	0
c8) Servicios Oficiales	0	0	0	0	0	0
c9) Otros Servicios Generales	0	0	0	0	0	0
D. Transferencias, Asignaciones, Subsidios y Otras Ayudas	0	0	0	0	0	0
(D=d1+d2+d3+d4+d5+d6+d7+d8+d9)	0	0	0	0	0	0
d1) Transferencias Internas y Asignaciones al Sector Público	0	0	0	0	0	0
d2) Transferencias al Resto del Sector Público	0	0	0	0	0	0
d3) Subsidios y Subvenciones	0	0	0	0	0	0
d4) Ayudas Sociales	0	0	0	0	0	0
d5) Pensiones y Jubilaciones	0	0	0	0	0	0
d6) Transferencias a Fideicomisos, Mandatos y Análogos	0	0	0	0	0	0
d7) Transferencias a la Seguridad Social	0	0	0	0	0	0
d8) Donativos	0	0	0	0	0	0
d9) Transferencias al Exterior	0	0	0	0	0	0

53.50

Universidad Tecnológica Santa Catarina (UTSC)

Nuevo León
Siempre Ascendiendo



Cuenta Pública 2019

Universidad Tecnológica Santa Catarina
Estado Analítico del Ejercicio del Presupuesto de Egresos Detallado-LDF
Clasificación por objeto del Gasto (Capítulo y Concepto)
Del 1 de Enero al 31 de Diciembre de 2019

(pesos)

E. Bienes Muebles, Inmuebles e Intangibles (E=e1+e2+e3+e4+e5+e6+e7+e8+e9)	444,025	0	444,025	17,393	17,393	426,633
e1) Mobiliario y Equipo de Administración	200,000	0	200,000	17,393	17,393	182,608
e2) Mobiliario y Equipo Educativo y Recreativo	143,825	0	143,825	0	0	143,825
e3) Equipo e Instrumental Médico y de Laboratorio	0	0	0	0	0	0
e4) Vehículos y Equipo de Transporte	0	0	0	0	0	0
e5) Equipo de Defensa y Seguridad	0	0	0	0	0	0
e6) Maquinaria, Otros Equipos y Herramientas	0	0	0	0	0	0
e7) Activos Biológicos	0	0	0	0	0	0
e8) Bienes Inmuebles	0	0	0	0	0	0
e9) Activos Intangibles	100,200	0	100,200	0	0	100,200
F. Inversión Pública (F=f1+f2+f3)	0	0	0	0	0	0
f1) Obra Pública en Bienes de Dominio Público	0	0	0	0	0	0
f2) Obra Pública en Bienes Propios	0	0	0	0	0	0
f3) Proyectos Productivos y Acciones de Fomento	0	0	0	0	0	0
G. Inversiones Financieras y Otras Provisiones (G=g1+g2+g3+g4+g5+g6+g7)	0	0	0	0	0	0
g1) Inversiones para el Fomento de Actividades Productivas	0	0	0	0	0	0
g2) Acciones y Participaciones de Capital	0	0	0	0	0	0
g3) Compra de Títulos y Valores	0	0	0	0	0	0
g4) Concesión de Préstamos	0	0	0	0	0	0
g5) Inversiones en Fideicomiso y Mandatos	0	0	0	0	0	0
g6) Otras Inversiones Financieras	0	0	0	0	0	0
g7) Provisiones para Contingencias y otras erogaciones Especiales	0	0	0	0	0	0
H. Participaciones y Aportaciones (H=h1+h2+h3)	0	0	0	0	0	0
h1) Participaciones	0	0	0	0	0	0
h2) Aportaciones	0	0	0	0	0	0
h3) Convenios	0	0	0	0	0	0
I. Deuda Pública	0	0	0	0	0	0
i1) Amortización de la Deuda Pública	0	0	0	0	0	0
i2) Intereses de la Deuda Pública	0	0	0	0	0	0
i3) Comisión de la Deuda Pública	0	0	0	0	0	0
i4) Gastos de la deuda Pública	0	0	0	0	0	0
i5) Costo por Coberturas	0	0	0	0	0	0
i6) Apoyos Financieros	0	0	0	0	0	0
i7) adeudos de Ejercicios Fiscales Anteriores (Adefas)	0	0	0	0	0	0
III. Total Egresos III=(I+II)	102,115,887	2,865,171	104,981,058	91,078,282	90,136,116	13,902,776

53.51

Universidad Tecnológica Santa Catarina (UTSC)

Nuevo León
Siempre Ascendiendo



Cuenta Pública 2019

Universidad Tecnológica Santa Catarina
Estado Analítico del Ejercicio del Presupuesto de Egresos Detallado-LDF
Clasificación Administrativa
Del 1 de Enero al 31 de Diciembre de 2019

Concepto	Egresos					
	Aprobado 1	Ampliaciones/ (Reducciones) 2	Modificado 3=(1+2)	Devengado 4	Pagado 5	Subejercicio 6=(3-4)
I. Gasto No Etiquetado (I=A+B+C+D+E+F+G+H)	24,878,000	0	24,878,000	18,251,279	18,096,313	6,626,721
Universidad Tecnológica Santa Catarina	24,878,000	0	24,878,000	18,251,279	18,096,313	6,626,721
I. Gasto Etiquetado (I=A+B+C+D+E+F+G+H)	77,237,887	2,865,171	80,103,058	72,827,003	72,039,803	7,276,055
Universidad Tecnológica Santa Catarina	77,237,887	2,865,171	80,103,058	72,827,003	72,039,803	7,276,055
III.Total de Egresos (III=I+II)	102,115,887	2,865,171	104,981,058	91,078,282	90,136,116	13,902,776



Cuenta Pública 2019

Universidad Tecnológica Santa Catarina
Estado Analítico del Ejercicio del Presupuesto de Egresos
Clasificación Funcional (Finalidad y Función)
Del 1 de Enero al 31 de Diciembre de 2019

Concepto	Egresos					
	Aprobado (d)	Ampliaciones/ (Reducciones)	Egresos Modificado	Devengado	Pagado	Subejercicio (e)
I. Gasto No Etiquetado (I=A+B+C+D)	24,878,000	0	24,878,000	18,251,279	18,096,313	6,626,721
A. Gobierno (A=a1+a2+a3+a4+a5+a6+a7+a8)	0	0	0	0	0	0
a1) legislación						
a2) Justicia						
a3) Coordinación Política de Gobierno						
a4) Relaciones Exteriores						
a5) Asuntos Financieros y Hacendarios						
a6) Seguridad Nacional						
a7) Asuntos de orden Público y Seguridad interior						
a8) Otros Servicios Generales						
B. Desarrollo Social (B=b1+b2+b3+b4+b5+b6)	24,878,000	0	24,878,000	18,251,279	18,096,313	6,626,721
b1) Protección Ambiental						
b2) Vivienda y Servicios de la Comunidad						
b3) Salud						
b4) Recreación Cultural y otras Manifestaciones Sociales						
b5) Educación	24,878,000	0	24,878,000	18,251,279	18,096,313	6,626,721
b6) Otros Asuntos Sociales						
C. Desarrollo Económico C=c1+c2+c3+c4+c5+c6+c7+c8+c9)	0	0	0	0	0	0
c1) Asuntos Económicos, Comerciales y Laborales en General						
c2) Agropecuaria, Silvicultura, Pesca y Caza						
c3) Combustibles y Energía						
c4) Minería, Manufacturas y Construcción						
c5) Transporte						
c6) Comunicaciones						
c7) Turismo						
c8) Ciencia, Tecnología e Innovación						
c9) Otras Industrias y otros Asuntos Económicos						
D. Otras no Clasificadas en Funciones Anteriores (D=d1+d2+d3+d4)	0	0	0	0	0	0
d1) Transacciones de la Deuda Pública/Costo Financiero de la Deuda						
d2) Transferencias y Aportaciones entre Diferentes Niveles y Ordenes de Gobierno						
d3) Sanamiento del Sistema Financiero						
d4) Adeudos de Ejercicios Fiscales Anteriores						



Cuenta Pública 2019

Universidad Tecnológica Santa Catarina
Estado Analítico del Ejercicio del Presupuesto de Egresos
Clasificación Funcional (Finalidad y Función)
Del 1 de Enero al 31 de Diciembre de 2019

II. Gasto Etiquetado (I=A+B+C+D)	77,237,887	2,865,171	80,103,058	72,827,003	72,039,803	7,276,055
A. Gobierno (A=a1+a2+a3+a4+a5+a6+a7+a8)	0	0	0	0	0	0
a1) legislación						
a2) Justicia						
a3) Coordinación Política de Gobierno						
a4) Relaciones Exteriores						
a5) Asuntos Financieros y Hacendarios						
a6) Seguridad Nacional						
a7) Asuntos de orden Público y Seguridad Interior						
a8) Otros Servicios Generales						
B. Desarrollo Social (B=b1+b2+b3+b4+b5+b6)	77,237,887	2,865,171	80,103,058	72,827,003	72,039,803	7,276,055
b1) Protección Ambiental						
b2) Vivienda y Servicios de la Comunidad						
b3) Salud						
b4) Recreación Cultural y otras Manifestaciones Sociales						
b5) Educación	77,237,887	2,865,171	80,103,058	72,827,003	72,039,803	7,276,055
b6) Otros Asuntos Sociales						
C. Desarrollo Económico C=c1+c2+c3+c4+c5+c6+c7+c8+c9)	0	0	0	0	0	0
c1) Asuntos Económicos, Comerciales y Laborales en General						
c2) Agropecuaria, Silvicultura, Pesca y Caza						
c3) Combustibles y Energía						
c4) Minería, Manufacturas y Construcción						
c5) Transporte						
c6) Comunicaciones						
c7) Turismo						
c8) Ciencia, Tecnología e Innovación						
c9) Otras Industrias y otros Asuntos Económicos						
D. Otras no Clasificadas en Funciones Anteriores (D=d1+d2+d3+d4)	0	0	0	0	0	0
d1) Transacciones de la Deuda Pública/Costo Financiero de la Deuda						
d2) Transferencias y Aportaciones entre Diferentes Niveles y Ordenes de Gobierno						
d3) Sanamiento del Sistema Financiero						
d4) Adeudos de Ejercicios Fiscales Anteriores						
III. Total de Egresos (III=I+II)	102,115,887	2,865,171	104,981,058	91,078,282	90,136,116	13,902,776



Cuenta Pública 2019

Universidad Tecnológica Santa Catarina
Estado Analítico del Ejercicio del Presupuesto de Egresos
Clasificación de Servicios Personales por Categoría
Del 1 de Enero al 31 de Diciembre de 2019

Concepto (c)	Egresos					
	Aprobado (d)	Ampliaciones/ (Reducciones)	Modificado	Devengado	Pagado	Subejercicio (e)
I. Gasto No Etiquetado (I=A+B+C+D+E+F+G+H)	7,337,194	0	7,337,194	1,153,676	1,153,676	6,183,518
A. Personal Administrativo y de Servicio Público	7,337,194	0	7,337,194	1,153,676	1,153,676	6,183,518
B. Magisterio						
C. Servicios de Salud (C=c1+c2)						
c1) Personal Administrativo						
c2) Personal Médico, Paramédico y afin						
D. Seguridad Pública						
E. Gastos asociados a la implementación de nuevas Leyes Federales o reformas a las mismas						
e1) Nombre del Programa o ley 1						
e2) Nombre del Programa o ley 2						
(E=e1+e2)	0	0	0	0	0	0
F. Sentencias Laborales Definitivas						
II. Gasto Etiquetado (II=A+B+C+D+E+F+G+H)	67,895,211	2,224,775	70,119,986	65,430,360	65,049,308	4,689,626
A. Personal Administrativo y de Servicio Público	67,895,211	2,224,775	70,119,986	65,430,360	65,049,308	4,689,626
B. Magisterio						
C. Servicios de Salud (C=c1+c2)						
c1) Personal Administrativo						
c2) Personal Médico, Paramédico y afin						
D. Seguridad Pública						
E. Gastos asociados a la implementación de nuevas Leyes Federales o reformas a las mismas						
e1) Nombre del Programa o ley 1						
e2) Nombre del Programa o ley 2						
(E=e1+e2)	0	0	0	0	0	0
F. Sentencias Laborales Definitivas						
III. Total de Gastos en Servicios Personales (III=I+II)	75,232,405	2,224,775	77,457,180	66,584,036	66,202,984	10,873,144



Cuenta Pública 2019

Universidad Tecnológica Santa Catarina
Proyecciones de Ingresos
(PESOS)
(CIFRAS NOMINALES)

Concepto (b)	2020	2021	2022	2023	2024	2025
1. Ingresos de Libre Disposición (1=A+B+C+D+E+F+G+H+I+J+K+L)	31,000,000	32,550,000	34,177,500	35,886,375	37,680,694	39,564,728
A. Impuestos						
B. Cuotas y Aportaciones de Seguridad Social						
C. Contribuciones de Mejoras						
D. Derechos						
E. Productos	1,000,000	1,050,000	1,102,500	1,157,625	1,215,506	1,276,282
F. Aprovechamientos						
G. Ingresos por Ventas de Bienes y Servicios	30,000,000	31,500,000	33,075,000	34,728,750	36,465,188	38,288,447
H. Participaciones						
I. Incentivos Derivados de la Colaboración Fiscal						
J. Transferencias						
K. Convenios						
L. Otros Ingresos de Libre Disposición						
2. Transferencias Federales Etiquetadas (2=A+B+C+D+E)	78,000,000	79,560,000	81,151,200	82,774,224	84,429,708	86,118,303
A. Aportaciones						
B. Convenios						
C. Fondos Distintos de Aportaciones						
D. Transferencias, Subsidios, Subvenciones, Pensiones y Jubilaciones.	78,000,000	79,560,000	81,151,200	82,774,224	84,429,708	86,118,303
E. Otras Transferencias Federales Etiquetadas						
3. Ingresos Derivados de Financiamientos (3=A)	0	0	0	0	0	0
A. Ingresos Derivados de Financiamiento						
4. Total de Ingresos Proyectados (4=1+2+3)	109,000,000	112,110,000	115,328,700	118,660,599	122,110,402	125,683,031
Datos Informativos						
1. Ingresos Derivados de Financiamientos con Fuente de Ingresos de Recursos de Libre Expresión						
2. Ingresos Derivados de Financiamientos con Fuente de Pago de Transferencias Federales Etiquetadas						
3. Ingresos Derivados de Financiamientos (3=1+2)	109,000,000	112,110,000	115,328,700	118,660,599	122,110,402	125,683,031



Cuenta Pública 2019

Universidad Tecnológica Santa Catarina
Proyecciones de Egresos
(PESOS)
(CIFRAS NOMINALES)

Concepto (b)	2020	2021	2022	2023	2024	2025
1. Gasto No Etiquetado (1=A+B+C+D+E+F+G+H+I+J+K+L)	25,706,138	27,150,261	28,669,767	30,268,487	31,950,448	33,719,877
A. Servicios Personales	7,337,194	7,704,054	8,089,256	8,493,719	8,918,405	9,364,325
B. Materiales y Suministros	3,271,439	3,593,827	3,935,511	4,297,519	4,680,931	5,086,884
C. Servicios Generales	10,438,968	10,960,916	11,508,962	12,084,410	12,688,631	13,323,062
D. Transferencia, Asignaciones, Subsidios y Otras Ayudas						
E. Bienes muebles, Inmuebles e Intangibles	4,658,537	4,891,464	5,136,037	5,392,839	5,662,481	5,945,605
F. Inversión Pública						
G. Inversiones Financieras y otras provisiónes						
H. Participaciones y Aportaciones						
I. Deuda Pública						
1. Gasto Etiquetado (1=A+B+C+D+E+F+G+H+I+J+K+L)	83,293,862	84,959,739	86,658,934	88,392,112	90,159,954	91,963,154
A. Servicios Personales	72,395,211	73,843,115	75,319,978	76,826,377	78,362,905	79,930,163
B. Materiales y Suministros	3,616,544	3,688,875	3,762,652	3,837,905	3,914,664	3,992,957
C. Servicios Generales	7,282,107	7,427,749	7,576,304	7,727,830	7,882,386	8,040,034
D. Transferencia, Asignaciones, Subsidios y Otras Ayudas						
E. Bienes muebles, Inmuebles e Intangibles						
F. Inversión Pública						
G. Inversiones Financieras y otras provisiónes						
H. Participaciones y Aportaciones						
I. Deuda Pública						
3. Total de Egresos Projectados (3=1+2)	109,000,000	112,110,000	115,328,700	118,660,599	122,110,402	125,683,031



Cuenta Pública 2019

Universidad Tecnológica Santa Catarina
Resultados de Ingresos-LDF
(PESOS)

Concepto (b)	2014	2015	2016	2017	2018	2019
1. Ingresos de Libre Disposición (1=A+B+C+D+E+F+G+H+I+J+K+L)	25,392,288	24,505,135	25,985,600	25,486,858	30,071,708	37,151,743
A. Impuestos						
B. Cuotas y Aportaciones de Seguridad Social						
C. Contribuciones de Mejoras						
D. Derechos						
E. Productos	557,563	675,078	369,867	235,265	850,000	2,112,706
F. Aprovechamientos	335,782	2,693,252	1,437,111	596,395	0	0
G. Ingresos por Ventas de Bienes y Servicios	24,498,943	21,136,805	24,178,622	24,655,198	29,221,708	33,898,738
H. Participaciones						
I. Incentivos Derivados de la Colaboración Fiscal						
J. Transferencias						
K. Convenios						
L. Otros Ingresos de Libre Disposición						1,140,299
2. Transferencias Federales Etiquetadas (2=A+B+C+D+E)	64,566,750	66,279,794	69,436,822	62,923,033	67,710,002	73,924,109
A. Aportaciones						
B. Convenios						
C. Fondos Distintos de Aportaciones						
D. Transferencias, Subsidios, Suveniones, Pensiones y Jubilaciones.	64,566,750	66,279,794	69,436,822	62,923,033	67,710,002	73,924,109
E. Otras Transferencias Federales Etiquetadas						
3. Ingresos Derivados de Financiamientos (3=A)	0	0	0	0	0	0
A. Ingresos Derivados de Financiamiento						
4. Total de Ingresos Proyectados (4=1+2+3)	89,959,038	90,784,929	95,422,422	88,409,891	97,781,710	111,075,852
Datos Informativos						
1. Ingresos Derivados de Financiamientos con Fuente de Ingresos de Recursos de Libre Expresión						
2. Ingresos Derivados de Financiamientos con Fuente de Pago de Transferencias Federales Etiquetadas						
3. Ingresos Derivados de Financiamientos (3=1+2)	89,959,038	90,784,929	95,422,422	88,409,891	97,781,710	111,075,852

1. Los importes corresponden al momento contable de los ingresos devengados.

2. Los importes corresponden a los ingresos devengados al cierre trimestral mas reciente disponible y estimados para el resto del ejercicio.



Cuenta Pública 2019

Universidad Tecnológica Santa Catarina
Resultados de Egresos
(PESOS)

Concepto (b)	2014	2015	2016	2017	2018	2019
1. Gasto No Etiquetado (1=A+B+C+D+E+F+G+H+I+J+K+L)	29,575,405	29,626,204	30,802,243	35,205,357	31,336,027	18,251,278
A. Servicios Personales	10,925,650	9,019,521	6,774,264	11,013,806	5,301,744	1,153,676
B. Materiales y Suministros	1,904,079	2,553,980	1,963,045	4,008,893	5,182,526	3,267,434
C. Servicios Generales	16,745,676	15,548,497	20,460,815	19,874,617	19,063,394	9,999,769
D. Transferencia, Asignaciones, Subsidios y Otras Ayudas		2,187,305			358,041	
E. Bienes muebles, Inmuebles e Intangibles		316,900	1,604,120	308,041	1,430,322	3,830,399
F. Inversión Pública						
G. Inversiones Financieras y otras provisiónes						
H. Participaciones y Aportaciones						
I. Deuda Publica						
1. Gasto Etiquetado (1=A+B+C+D+E+F+G+H+I+J+K+L)	47,842,529	78,596,212	60,204,100	53,541,967	65,191,025	72,827,004
A. Servicios Personales	35,258,944	42,086,809	43,663,845	43,005,910	56,972,217	65,430,360
B. Materiales y Suministros	1,201,761	912,090	2,036,626	1,134,292	1,947,884	1,194,935
C. Servicios Generales	4,785,599	5,928,072	4,150,712	2,944,141	6,165,813	6,184,316
D. Transferencia, Asignaciones, Subsidios y Otras Ayudas						
E. Bienes muebles, Inmuebles e Intangibles	6,596,225	29,669,241	10,352,917	6,457,624	105,110	17,393
F. Inversión Pública						
G. Inversiones Financieras y otras provisiónes						
H. Participaciones y Aportaciones						
I. Deuda Publica						
3. Total de Egresos Proyectados (3=1+2)	77,417,934	108,222,416	91,006,342	88,747,324	96,527,052	91,078,282

1. Los importes corresponden a los egresos totales devengados

2. Los importes corresponden a los egresos devengados al cierre del trimestre mas reciente disponible y estimados para el resto del ejercicio



Cuenta Pública 2019

UNIVERSIDAD TECNOLÓGICA SANTA CATARINA
Informe sobre estudios Actuariales
Del 1 de Enero al 31 de Diciembre del 2018
(Pesos)

	Pensiones y Jubilaciones	Salud	Riesgos de trabajo	Invalidez y vida	Otras prestaciones Sociales
Tipo de Sistema					
Prestación Laboral o fondo general para trabajadores del estado o municipio					
Beneficio definido, Contribución definida o Mixta					
Población afiliada					
Activos				105	
Edad máxima				71	
Edad mínima				24	
Edad promedio				43	
Pensionados y Jubilados					
Edad máxima				NA	
Edad mínima				NA	
Edad promedio				NA	
Beneficiarios					
Promedio de años de servicios (trabajadores activos)				8.89	
Aportación individual al plan de pensión como % del salario					
Aportación del ente público al plan de pensión como % del salario					
Crecimiento esperado de los pensionados y jubilados (como%)					
Crecimiento esperado de los activos (como%)					
Edad de Jubilación o pensión				65	
Esperanza de vida				83	
Ingresos del Fondo					
Ingresos anuales al Fondo de pensiones					
Nomina anual				21,064,960	
Activos					
Pensionados y Jubilados					
beneficiarios de pensionados y Jubilados					
Monto mensual por pensión					
Máximo					
Mínimo					
Promedio					
Monto de la reserva					
Valor presente de las obligaciones					
Pensiones y Jubilaciones en curso del pago					
Generación Actual				2,740,190.16	
Generaciones futuras				ND	
Valor presente de las contribuciones asociadas a sueldos futuros de cotización X%				203,771,448.00	
Generación Actual				ND	
Generaciones futuras					
Valor presente de las aportaciones futuras					
Generación Actual					
Generaciones futuras					
Otros ingresos					
Déficit/superávit actuarial					
Generación Actual					
Generaciones futuras				2,740,190.16	
Periodo de suficiencia					
Año de descapitalización				2017	
Tasa de rendimiento				3.92%	
Estudio Actuarial					
Año de elaboración				2017	
Empresa que elaboró estudio actuarial				Valuaciones Actuariales del Norte S.C.	

53.60

Universidad Tecnológica Santa Catarina (UTSC)

Nuevo León
Siempre Ascendiendo



Cuenta Pública 2019

UNIVERSIDAD TECNOLÓGICA SANTA CATARINA							
Caja de Costos derivada de la Ley de Bases Financieras de las Entidades Federativas y Municipales del 1 de Enero al 31 de Diciembre de 2019							
Indicadores de Observancia (a)	Implementación		Resultado		Fundamento (b)	Comentarios (c)	
	SI	NO	MONEDAS UNIDAD DE VERIFICACIÓN (d)	MONEDAS UNIDAD DE RESULTADO (e)			
INDICADORES PRESUPUESTARIOS							
A. INDICADORES CUANTITATIVOS							
1 Balance Presupuestario Disponible (j)							
a. Disponible			76,914,116 \$		Art. 6 y 10 de la LDF		
b. Aprobado			77,297,887 \$		Art. 6 y 10 de la LDF		
c. Ejecutado			73,924,109 \$		Art. 6 y 10 de la LDF		
2 Balance Presupuestario de Recursos Disponibles Sostenibles (h)							
a. Disponible			24,878,000 \$		Art. 6 y 10 de la LDF		
b. Aprobado			24,878,000 \$		Art. 6 y 10 de la LDF		
c. Ejecutado			18,251,279 \$		Art. 6 y 10 de la LDF		
3 Financiamiento Neto derivado del Techo de Financiamiento Neto (i)							
a. Disponible			0.00		Art. 6, 10 y 40 de la LDF		
b. Aprobado			0.00		Art. 6, 10 y 40 de la LDF		
c. Ejecutado			0.00		Art. 6, 10 y 40 de la LDF		
4 Recursos Destinados a la Atención de Emergencias Naturales							
a. Aprobados para el ejercicio presupuestario							
i. Aprobados							
ii. Ejecutados							
b. Aprobados para el ejercicio presupuestario							
i. Aprobados							
ii. Ejecutados							
c. Aprobados para el ejercicio presupuestario							
i. Aprobados							
ii. Ejecutados							
5 Techo para servicios personales (k)							
a. Aprobado para el ejercicio presupuestario			80,103,038		Art. 10 y 21 de la LDF		
b. Ejecutado			72,827,063		Art. 10 y 21 de la LDF		
6 Provisiones de gasto para compensación de pago derivados de APPS (l)							
a. Aprobados para el ejercicio presupuestario							
i. Aprobados							
ii. Ejecutados							
7 Techo de ADIFAS para el ejercicio fiscal (m)							
a. Disponible					Art. 11 y 21 de la LDF	No aplica	
b. Aprobado					Art. 12 y 20 de la LDF	No aplica	
c. Ejecutado					Art. 12 y 20 de la LDF	No aplica	
B. INDICADORES CUALITATIVOS							
1 Iniciativa de Ley de Ingresos y Presupuesto de Egresos de Egresos							
a. Que el presupuesto de egresos y el presupuesto de ingresos se presenten en un solo documento					Art. 5 y 10 de la LDF	No aplica	
b. Que el presupuesto de egresos se presente en un solo documento					Art. 5 y 10 de la LDF	No aplica	
c. Que el presupuesto de ingresos se presente en un solo documento					Art. 5 y 10 de la LDF	No aplica	
d. Que el presupuesto de egresos se presente en un solo documento					Art. 5 y 10 de la LDF	No aplica	
e. Que el presupuesto de ingresos se presente en un solo documento					Art. 5 y 10 de la LDF	No aplica	
2 Balance Presupuestario de Recursos Disponibles en caso de emergencia							
a. Que el presupuesto de egresos se presente en un solo documento					Art. 6 y 10 de la LDF	No aplica	
b. Que el presupuesto de ingresos se presente en un solo documento					Art. 6 y 10 de la LDF	No aplica	
c. Que el presupuesto de egresos se presente en un solo documento					Art. 6 y 10 de la LDF	No aplica	
d. Que el presupuesto de ingresos se presente en un solo documento					Art. 6 y 10 de la LDF	No aplica	
3 Servicios Personales							
a. Que el presupuesto de egresos se presente en un solo documento					Art. 10 y 21 de la LDF	No aplica	
b. Que el presupuesto de egresos se presente en un solo documento					Art. 10 y 21 de la LDF	No aplica	
INDICADORES DEL EJERCICIO PRESUPUESTARIO							
A. INDICADORES CUANTITATIVOS							
1 Ingresos Excedentes derivados de Ingresos a Libre Disposición							
a. Monto de Ingresos Excedentes derivados de Ingresos a Libre Disposición			12,273,744		Art. 14 y 21 de la LDF	No aplica	
b. Monto de Ingresos Excedentes derivados de Ingresos a Libre Disposición					Art. 14 y 21 de la LDF	No aplica	
c. Monto de Ingresos Excedentes derivados de Ingresos a Libre Disposición					Art. 14 y 21 de la LDF	No aplica	
d. Monto de Ingresos Excedentes derivados de Ingresos a Libre Disposición					Art. 14 y 21 de la LDF	No aplica	
B. INDICADORES CUALITATIVOS							
1 Análisis de costo-beneficio para programas o proyectos de inversión mayores a 50 millones de pesos (m)							
a. Que el presupuesto de egresos se presente en un solo documento					Art. 6 de la LDF	No aplica	
2 Análisis de conveniencia y análisis de costo-beneficio de riesgo de los proyectos APPS (n)							
a. Que el presupuesto de egresos se presente en un solo documento					Art. 13 de la LDF	No aplica	
3 Identificación de población objetivo, destino y temporalidad de subvenciones (o)							
a. Que el presupuesto de egresos se presente en un solo documento					Art. 13 de la LDF	No aplica	
INDICADORES DE DEUDA PÚBLICA							
A. INDICADORES CUANTITATIVOS							
1 Obligaciones a Corto Plazo							
a. Límite de Obligaciones a Corto Plazo (p)					Art. 30 de la LDF	No aplica	
b. Obligaciones a Corto Plazo (q)					Art. 30 de la LDF	No aplica	