

CUENTA PUBLICA ANUAL 2021



ANTECEDENTES

La Universidad Tecnológica Santa Catarina, se constituyó según decreto No. 98 publicado en el Periódico Oficial del Estado de Nuevo León, el 30 de septiembre de 1998, como Organismo Público descentralizado del Gobierno del Estado de Nuevo León.

MISIÓN

La Universidad Tecnológica Santa Catarina es una Institución de Educación Superior Incluyente, cuyo propósito es formar integralmente estudiantes en los niveles de Técnico Superior Universitario, Ingeniería y Postgrado, a través de programas educativos de calidad certificada y pertinentes al entorno laboral, fortaleciendo los valores y actitudes de sus estudiantes y con una estrecha vinculación con los sectores educativo, productivo y social.

INFORMACIÓN OPERATIVA RELEVANTE

Se mantienen los costos mensuales de colegiaturas en Técnico Superior Universitario en \$ 450.00, Licenciatura en Ingenierías en \$ 800.00 y Educación área inglés \$ 560.00. En el año 2021 se otorgaron 1,695 de becas de discapacidad 275, Jóvenes escribiendo el futuro 275, manutención federal 630, primer ingreso estatal 41, académica 0, excelencia 220, referenciada 2, empleado 3, y titulación 249.

La matrícula al 31 de diciembre de 2021 es de 3,769 alumnos. La matrícula se ubicó en los 12 programas educativos que se imparten 6 en Técnico Superior Universitario y 6 en la Licenciatura de Ingeniería.

La Universidad Tecnológica Santa Catarina en el año 2021 lleva a cabo diferentes acciones encaminadas a impulsar el modelo de Inclusión educativa y laboral, logrando la atención de 212 alumnos en nivel superior. A través de Convenio con otras instituciones educativa se logró atender 8 alumnos de nivel básico y de nivel medio superior a 109 alumnos.

En el 2021 los Estados Financieros, Presupuestales y Programáticos se presentan a través del SAACG.Net versión 2.1.1.3 (Sistema Automatizado de Administración y Contabilidad Gubernamental) el cual cumple con la disposición del Consejo Nacional de Armonización Contable (CONAC) y con la Ley de Disciplina Financiera.

CUENTA PUBLICA ANUAL 2021



Se mantienen registradas las aportaciones pendientes del Gobierno del Estado a largo plazo derivados de los convenios de colaboración con el Gobierno Federal de los años 2011, 2012, 2013, 2014, 2015 y 2017, cuya cantidad asciende a \$ 84, 753,727.

El presupuesto aprobado por el H. Consejo Directivo de la Universidad Tecnológica Santa Catarina para el año 2021 es \$ 96, 301,543. Se realizó la modificación al presupuesto por la firma del Convenio de Asignación de Recursos Financieros quedando un presupuesto \$ 98,889,385. El día 31 de diciembre de 2021 se recibió una aportación federal para el retroactivo por \$ 1,050,376, quedando un presupuesto final \$ 100,990,137.

CUENTA PUBLICA ANUAL 2021



GOBIERNO DEL ESTADO DE NUEVO LEÓN
INDICADORES DE GESTION
AL 31 DE DICIEMBRE DEL 2021

Tipo	Nombre	Período	Unidad de Medida
------	--------	---------	------------------

Programático	Captación de ingresos origen local	Al 31 de diciembre del 2021	Porcentaje
--------------	------------------------------------	-----------------------------	------------

Variables de Cálculo	Algoritmo	Indicador	Interpretación del Resultado
----------------------	-----------	-----------	------------------------------

IPFL = Ingresos Provenientes de Fuentes Locales IT = Ingresos Totales	$\frac{IPFL * 100}{IT}$		Muestra la razón porcentual que guardan los ingresos provenientes de fuentes locales entre los ingresos totales del organismo
--	-------------------------	--	---

Meta 2021	Comportamiento (Indicador /Meta)	Resultados Último Año	Gráfico
-----------	----------------------------------	-----------------------	---------

60%	$\frac{63,622,896}{104,607,724}$	61.00%	Muestra la razón porcentual que guardan los ingresos provenientes de fuentes locales entre los ingresos totales del organismo [Handwritten Signature]
-----	----------------------------------	--------	---

CUENTA PUBLICA ANUAL 2021



GOBIERNO DEL ESTADO DE NUEVO LEÓN
INDICADORES DE GESTION
AL 31 DE DICIEMBRE DEL 2021

Tipo	Nombre	Período	Unidad de Medida
------	--------	---------	------------------

Programático	Activo Total / # de Alumnos	Al 31 de diciembre del 2021	Pesos
--------------	-----------------------------	-----------------------------	-------

Variables de Cálculo	Algoritmo	Indicador	Interpretación del Resultado
----------------------	-----------	-----------	------------------------------

Activos Totales M= Matrícula al cierre de período	$\frac{AT}{M}$		Muestra la razón monetaria que guardan el activo de la Universidad para cada alumno registrado en el período
--	----------------	--	--

Meta 2021	Comportamiento (Indicador /Meta)	Resultados Último Año	Gráfico
-----------	----------------------------------	-----------------------	---------

\$ 60,000.00	$\frac{285,593,011}{3,769}$	\$75,774.21	Muestra la razón monetaria que guardan el activo de la Universidad para cada alumno registrado en el período
--------------	-----------------------------	-------------	--

CUENTA PUBLICA ANUAL 2021



GOBIERNO DEL ESTADO DE NUEVO LEÓN
INDICADORES DE GESTION
AL 31 DE DICIEMBRE DEL 2021

Tipo	Nombre	Período	Unidad de Medida
------	--------	---------	------------------

Gestión	Total, de Egresos/ # de Alumnos	Al 31 de diciembre del 2021	Pesos
---------	---------------------------------	-----------------------------	-------

Variables de Cálculo	Algoritmo	Indicador	Interpretación del Resultado
----------------------	-----------	-----------	------------------------------

TE = Total de Egresos M= Matrícula al cierre de período	$\frac{TE}{M}$		Determina el costo por alumno en relación al gasto que se ejerce para ofertar el servicio de educación
--	----------------	--	--

Meta 2021	Comportamiento (Indicador /Meta)	Resultados Último Año	Gráfico
-----------	----------------------------------	-----------------------	---------

\$ 20,000.00	$\frac{93,963,937}{3,769}$	\$ 24,930.73	Determina el costo por alumno en relación al gasto que se ejerce para ofertar el servicio de educación
--------------	----------------------------	--------------	--

CUENTA PUBLICA ANUAL 2021



GOBIERNO DEL ESTADO DE NUEVO LEÓN
INDICADORES DE GESTION
AL 31 DE DICIEMBRE DEL 2021

Tipo	Nombre	Período	Unidad de Medida
------	--------	---------	------------------

Gestión	Total, de Sueldo Empleados/ # de Alumnos	Al 31 de diciembre del 2021	Pesos
---------	--	-----------------------------	-------

Variables de Cálculo	Algoritmo	Indicador	Interpretación del Resultado
----------------------	-----------	-----------	------------------------------

SE= Sueldo Empleados del periodo M= Matrícula al cierre de periodo	SE M		Determina el costo por alumno en relación al gasto por nómina que se ejerce para ofertar el servicio de educación.
---	---------	--	--

Meta 2021	Comportamiento (Indicador /Meta)	Resultados Último Año	Gráfico
-----------	----------------------------------	-----------------------	---------

\$ 13,000.00	<u>71,293,681</u> 3,769	\$ 18,915.81	Determina el costo por alumno en relación al gasto por nómina que se ejerce para ofertar el servicio de educación
--------------	----------------------------	--------------	---

Información Contable


CUENTA PUBLICA ANUAL 2021



Universidad Tecnológica Santa Catarina
Estado de Actividades
Del 1 de Enero al 31 de Diciembre de 2021 y 2020

Concepto	Cuarto Trim. 2021	Cuarto Trim. 2020	Concepto	Cuarto Trim. 2021	Cuarto Trim. 2020
INGRESOS Y OTROS BENEFICIOS			GASTOS Y OTRAS PÉRDIDAS		
Ingresos de la Gestión	\$29,796,714	\$20,008,858	Gastos de Financiamiento	\$88,078,710	\$87,848,269
Impuestos	0	0	Servicios Personales	71,293,681	71,393,884
Cuotas y Aportaciones de Seguridad Social	0	0	Materiales y Suministros	3,875,551	1,677,407
Contribuciones de Mejoras	0	0	Servicios Generales	12,909,478	14,776,978
Derechos	0	0			
Productos	2,181,158	2,396,005	Transferencia, Asignaciones, Subsidios y Otras Ayudas	\$0	\$0
Aprovechamientos	0	0	Transferencias Internas y Asignaciones al Sector Público	0	0
Ingresos por Ventas de Bienes y Prestaciones de Servicios	27,615,556	17,612,853	Transferencias al resto del Sector Público	0	0
			Subsidios y Subvenciones	0	0
Aportaciones, Convenios, Transferencias, Asignaciones, Subsidios, Subvenciones, Pensiones y Jubilaciones	\$74,422,274	\$73,263,450			
Participaciones, Aportaciones, Convenios, Incentivos Derivados de la Colaboración Fiscal y Fondos distintos de Aportaciones	0	0	Pensiones y Jubilaciones	0	0
Transferencia, Asignaciones					
Subsidios, Subvenciones, Pensiones y Jubilaciones	74,422,274	73,263,450	Transferencias a Fideicomisos, mandatos y Contratos Analogos	0	0
Otros Ingresos y Beneficios	\$388,736	\$277,894	Transferencias a la Seguridad Social	0	0
Ingresos Financieros	0	0	Donativos	0	0
Incremento por Variación de Inventarios	0	0	Participaciones y Aportaciones	\$0	\$0
Disminución del Exceso de Estimaciones por Pérdida o Deterioro u Obsolescencia	0	0	Participaciones	0	0
Disminución del Exceso de Provisiones	0	0	Aportaciones	0	0
Otros Ingresos y Beneficios Varios	388,736	277,894			
Total de Ingresos y Otros Beneficios	\$104,607,724	\$93,550,202	Convenios	0	0
			Intereses, Comisiones y Otros Gastos de la Deuda Pública	\$0	\$0
			Intereses de Deuda Pública	0	0
			Gastos de la Deuda Pública	0	0
			Costo por Coberturas	0	0
			Apoyos Financieros	0	0
			Otros Gastos y Pérdidas Extraordinarias	\$5,885,227	6,347,580
			Estimaciones, Depreciaciones, Deterioros, Obsolescencia y Amortizaciones	5,885,227	6,347,580
			Provisiones	0	0
			Disminución de Inventarios	0	0
			Aumento por Insuficiencia de Estimaciones por Pérdida o Deterioro y Obsolescencia	0	0
			Aumento por Insuficiencia de Provisiones	0	0
			Otros Gastos	0	0
			Inversión Pública	\$0	\$0
			Inversión Pública no Capitalizable	0	0
			Total de Gastos y Otras Pérdidas	\$93,963,937	\$94,195,849
			Resultado del Ejercicio	10,643,787	(645,647)

Bajo protesta de decir verdad declaramos que los Estados Financieros y sus Notas son razonablemente correctos y responsabilidad del emisor


 MAP, Laura Mónica Madrigal González
 Encargada del Despacho de la Rectoría


 Lic. Jesus Ayala Gonzalez
 Encargado de la Dirección de Administración y Finanzas

CUENTA PUBLICA ANUAL 2021



Universidad Tecnológica Santa Catarina Estado de Situación Financiera Del 1 de Enero al 31 de Diciembre de 2021 y 2020

Concepto	Cuarto Trim. 2021	ANUAL 2020	Concepto	Cuarto Trim. 2021	ANUAL 2020
ACTIVO			PASIVO		
Activo Circulante			Pasivo Circulante		
Efectivo y Equivalentes	61,795,332	54,311,837	Cuentas Por Pagar a Corto Plazo	13,881,445	18,887,339
Derechos a Recibir Efectivo y Equivalentes	133,146	103,701,174	Documentos por Pagar a Corto Plazo	0	0
Derechos a Recibir Bienes o Servicios	3,915	3,431	Porción a Corto Plazo de la Deuda Pública a Largo Plazo	0	0
Inventarios	0	0	Títulos y Valores a Corto Plazo	0	0
Almacenes	0	0	Pasivos Diferidos a Corto Plazo	0	0
Estimación por Pérdida o Deterioro de Activos Circulantes	0	(1,172,021)	Fondos y Bienes de Terceros en Garantía y/o Administración a Corto Plazo	0	0
Otros Activos Circulantes	0	0	Provisiones a Corto Plazo	0	0
Total de Activos Circulantes	\$61,932,393	\$156,844,421	Total de Pasivo Circulante	\$13,881,445	\$18,887,339
Activo No Circulante			Pasivo No Circulante		
Inversiones Financieras a Largo Plazo	0	0	Cuentas por Pagar a Largo Plazo	0	0
Derechos a Recibir Efectivo o Equivalentes a Largo Plazo	0	0	Documentos por Pagar a Largo Plazo	0	0
Bienes Inmuebles, Infraestructura y Construcciones en Proceso	173,375,064	172,452,574	Deuda Pública a Largo Plazo	0	0
Bienes Muebles	99,410,237	99,206,805	Pasivos Diferidos a Largo Plazo	0	0
Activos Intangibles	6,233,356	6,233,356	Fondos y Bienes de Terceros en garantías y/o Administración a Largo Plazo	0	0
Depreciación, Deterioro y Amortización Acumulada de Bienes	(157,796,210)	(154,040,200)	Provisiones a Largo Plazo	2,896,067	2,939,789
Activos Diferidos	0	0	Total de Pasivos No Circulantes	\$2,896,067	\$2,939,789
Estimación por Pérdida o Deterioro de Activos no Circulantes	0	0	Total del Pasivo	\$16,777,512	\$21,827,128
Otros Activos no Circulantes	102,438,171	0	HACIENDA PÚBLICA/PATRIMONIO		
Total de Activos No Circulantes	\$223,660,618	\$123,852,535	Hacienda Pública/ Patrimonio Contribuido	\$178,972,155	\$178,972,155
Total del Activo	\$285,593,011	\$280,696,956	Aportaciones	178,972,155	178,972,155
			Donaciones de Capital	0	0
			Actualización de la Hacienda Pública/Patrimonio	0	0
			Hacienda Pública/ Patrimonio Generado	\$89,843,344	\$79,897,673
			Resultados del Ejercicio (Ahorro / Desahorro)	10,643,787	(645,647)
			Resultados de Ejercicios Anteriores	79,199,557	80,543,319
			Revalúos	0	0
			Reservas	0	0
			Rectificaciones de Resultados de Ejercicios Anteriores	0	0
			Exceso o Insuficiencia en la Actualización de La Hacienda Pública/Patrimonio	0	0
			Resultado por Posición Monetaria	0	0
			Resultado por Tenencia de Activos no Monetarios	0	0
			Total Hacienda Pública/Patrimonio	\$268,815,499	\$258,869,828
			Total de Pasivo y Hacienda Pública/ Patrimonio	\$285,593,011	\$280,696,956

Bajo protesta de decir verdad declaramos que los Estados Financieros y sus Notas son razonablemente correctos y responsabilidad del emisor


MAP. Laura Mónica Madrigal González
 Encargada del Despacho de la Rectoría


Lic. Jesus Ayala González
 Encargado de la Dirección de Administración y Finanzas

CUENTA PUBLICA ANUAL 2021



Universidad Tecnológica Santa Catarina
Estado de Variación en la Hacienda Pública
Del 1 de Enero al 31 de Diciembre de 2021

Concepto	Hacienda Pública / Patrimonio Contribuido	Hacienda Pública/Patrimonio Generado de Ejercicios Anteriores	Hacienda Pública/Patrimonio Generado del Ejercicio	Exceso o Insuficiencia en la Actualización de la Hacienda Pública/Patrimonio	Total
Hacienda Pública/Patrimonio Contribuido NETO de 2020	178,972,155	0	0	0	178,972,155
Aportaciones	178,972,155	0	0	0	178,972,155
Donaciones de Capital	0	0	0	0	0
Actualización de la Hacienda Pública/Patrimonio	0	0	0	0	0
Hacienda Pública/Patrimonio Generado NETO de 2020	0	80,543,319	(645,647)	0	79,897,672
Resultados del Ejercicio (Ahorro/Desahorro)	0	0	(645,647)	0	(645,647)
Resultados de Ejercicios Anteriores	0	80,543,319	0	0	80,543,319
Revalúos	0	0	0	0	0
Reservas	0	0	0	0	0
Rectificaciones de Resultados de Ejercicios Anteriores	0	0	0	0	0
Exceso o insuficiencia en la Actualización de la Hacienda Pública/Patrimonio NETO de 2020	0	0	0	0	0
Resultado por Posición Monetaria	0	0	0	0	0
Resultado por Tenencia de Activos NO Monetarios	0	0	0	0	0
Hacienda Pública/Patrimonio NETO Final de 2020	178,972,155	80,543,319	(645,647)	0	258,869,827
Cambios en La Hacienda Pública/Patrimonio Contribuido NETO de 2021	0	0	0	0	0
Aportaciones	0	0	0	0	0
Donaciones de Capital	0	0	0	0	0
Actualización de la Hacienda Pública/Patrimonio	0	0	0	0	0
Variaciones de la Hacienda Pública/Patrimonio Generado NETO de 2021	0	(1,343,762)	11,289,434	0	9,945,672
Resultados del Ejercicio (Ahorro/Desahorro)	0	0	10,643,787	0	10,643,787
Resultados de Ejercicios Anteriores	0	(1,343,762)	645,647	0	(698,115)
Revalúos	0	0	0	0	0
Reservas	0	0	0	0	0
Rectificaciones de Resultados de Ejercicios Anteriores	0	0	0	0	0
Cambios en el Exceso o Insuficiencia en la Actualización de la Hacienda Pública/Patrimonio NETO de 2021	0	0	0	0	0
Resultado por Posición Monetaria	0	0	0	0	0
Resultado por Tenencia de Activos NO Monetarios	0	0	0	0	0
Hacienda Pública/Patrimonio NETO Final de 2021	178,972,155	79,199,557	10,643,787	0	268,815,499

Bajo protesta de decir verdad declaramos que los Estados Financieros y sus Notas son razonablemente correctos y responsabilidad del emisor


M.A.F. Laura Mónica Madrigal González
Encargada del Despacho de la Rectoría


Lic. Jesús Ayala González
Encargado de la Dirección de Administración y Finanzas

CUENTA PUBLICA ANUAL 2021



Universidad Tecnológica Santa Catarina Estado de Cambios en la Situación Financiera Del 1 de Enero al 31 de Diciembre de 2021

Concepto	Origen	Aplicación	Concepto	Origen	Aplicación
ACTIVO	\$107,324,038	\$112,220,094	PASIVO	\$0	\$5,049,616
Activo Circulante	\$103,568,028	\$8,656,001	Pasivo Circulante	\$0	\$5,005,894
Efectivo y Equivalentes	0	7,483,495	Cuentas por Pagar a Corto Plazo	0	5,005,894
Derechos a Recibir Efectivo y Equivalentes	103,568,028	0	Documentos por Pagar a Corto Plazo	0	0
Derechos a Recibir Bienes o Servicios	0	485	Porción a Corto Plazo de la Deuda Pública a Largo Plazo	0	0
Inventarios	0	0	Títulos y Valores a Corto Plazo	0	0
Almacenes	0	0	Pasivos Diferidos a Corto Plazo	0	0
Estimación por Pérdida o Deterioro de Activos Circulantes	0	1,172,021	Fondos y Bienes de Terceros en Garantía y/o Administración a Corto Plazo	0	0
Otros Activos Circulantes	0	0	Provisiones a Corto Plazo	0	0
			Otros Pasivos a Corto Plazo	0	0
Activo No Circulante	\$3,756,010	\$103,564,093	Pasivo No Circulante	\$0	\$43,722
Inversiones Financieras a Largo Plazo	0	0	Cuentas por Pagar a Largo Plazo	0	0
Derechos a Recibir Efectivo o Equivalentes a Largo Plazo	0	0	Documentos por Pagar a Largo Plazo	0	0
Bienes Inmuebles, Infraestructura y Construcciones en Proceso	0	922,490	Deuda Pública a Largo Plazo	0	0
Bienes Muebles	0	203,432	Pasivos Diferidos a Largo Plazo	0	0
Activos Intangibles	0	0	Fondos y Bienes de Terceros en Garantía y/o en Administración a Largo Plazo	0	0
Depreciación, Deterioro y Amortización Acumulada de Bienes	3,756,010	0	Provisiones a Largo Plazo	0	43,722
Activos Diferidos	0	0	HACIENDA PÚBLICA/PATRIMONIO	\$11,289,434	\$1,343,762
Estimación por Pérdida o Deterioro de Activos no Circulantes	0	0	Hacienda Pública/ Patrimonio Contribuido	\$0	\$0
Otros Activos no Circulantes	0	102,438,171	Aportaciones	0	0
			Donaciones de Capital	0	0
			Actualización de la Hacienda Pública/Patrimonio	0	0
			Hacienda Pública/ Patrimonio Generado	\$11,289,434	\$1,343,762
			Resultados del Ejercicio	11,289,434	0
			Resultados de Ejercicios Anteriores	0	1,343,762
			Revalúos	0	0
			Reservas	0	0
			Rectificaciones de Resultados de Ejercicios Anteriores	0	0
			Exceso o Insuficiencia en la Actualización de la Hacienda Pública/Patrimonio	\$0	\$0
			Resultado por Posición Monetaria	0	0
			Resultado por Tenencia de Activos no Monetarios	0	0

Bajo protesta de decir verdad declaramos que los Estados Financieros y sus Notas son razonablemente correctos y responsabilidad del emisor


MAP Laura Mónica Madrigal González
 Encargada del Despacho de la Rectoría


Lic. Jesus Ayala González
 Encargado de la Dirección de Administración y Finanzas

CUENTA PUBLICA ANUAL 2021



Universidad Tecnológica Santa Catarina
Estado de Flujos de Efectivo
Del 1 de Enero al 31 de Diciembre de 2021 y 2020

Concepto	Cuarto Trim. 2021	Anual 2020	Concepto	Cuarto Trim. 2021	Anual 2020
Flujo de Efectivo de las Actividades de la Operación			Flujo de Efectivo de las Actividades de Inversión		
Origen	104,607,724	93,272,308	Origen	0	0
Impuestos	0	0	Bienes inmuebles, Infraestructura y Construcciones en Proceso	0	0
Cuotas y Aportaciones de Seguridad Social	0	0	Bienes Muebles	0	0
Contribuciones de Mejoras	0	0	Otros Origenes de Inversión	0	0
Derechos	0	0			
Productos	2,181,158	2,396,005	Aplicación	3,210,065	873,082
Aprovechamientos	0	0	Bienes Inmuebles, Infraestructura y Construcción en Proceso	922,490	0
Ingresos por Ventas de Bienes y Prestación de Servicios	28,004,292	17,612,853	Bienes Muebles	2,287,575	696,373
Participaciones, Aportaciones, Convenios, Incentivos derivado de la Colaboración Fiscal y Fondo distintos de Aportaciones	0	0	Otras Aplicaciones de Inversión	0	176,709
Otros Origenes de Operación	0	0	Flujo Neto de Efectivo por Actividades de Inversión	(3,210,065)	(873,082)
Transferencias, Asignaciones y Subsidios y Otras Ayudas	74,422,274	73,263,450			
			Flujo de Efectivo por las Actividades de Financiamiento		
Aplicaciones	93,914,165	91,021,973	Origen	0	0
Servicios Personales	71,293,681	71,393,884	Endeudamiento Neto	0	0
Materiales y Suministros	3,875,551	1,677,407	Interno	0	0
Servicios Generales	12,845,462	14,712,962	Externo	0	0
Transferencias Internas y Asignaciones al Sector Público	0	0	Otros Origenes de Financiamiento	0	0
Transferencias al resto del Sector Público	0	0			
Subsidios y Subvenciones	0	0	Aplicación	0	0
Ayudas Sociales	0	0	Servicio de la Deuda	0	0
Pensiones y Jubilaciones	0	0	Interno	0	0
Transferencias a Fideicomisos, Mandatos y Contratos Análogos	0	0	Externo	0	0
Transferencias a la Seguridad Social	0	0	Otras Aplicaciones de Financiamiento	0	0
Donativos	0	0			
Transferencias al Exterior	0	0	Flujos Netos de Efectivo por Actividades de Financiamiento	0	0
Participaciones	0	0			
Aportaciones	0	0			
Convenios	0	0	Incremento/Disminución Neta en el Efectivo y Equivalente al Efectivo	7,483,495	1,377,253
Otras Aplicaciones de Operación	5,899,470	3,237,720	Efectivo y Equivalentes al Efectivo al Inicio del Ejercicio ⁽¹⁾	54,311,837	52,934,584
Flujo neto de Efectivo por Actividades de Operación	10,693,559	2,250,335	Efectivo y Equivalentes al Efectivo al Final del Ejercicio ⁽¹⁾	61,795,332	54,311,837

(1) El saldo de estas cuentas se tomará de la nota 1 de este mismo estado


MAP Laura Mónica Madrigal González
Encargada del Despacho de la Rectoría


Lic. Jesus Ayala González
Encargado de la Dirección de Administración y Finanzas

CUENTA PUBLICA ANUAL 2021



Universidad Tecnológica Santa Catarina Estado Analítico del Activo Del 1 de Enero al 31 de Diciembre de 2021

Concepto	Saldo Inicial 1	Cargos del Periodo 2	Abonos del Periodo 3	Saldo Final 4=(1+2-3)	Variación del Periodo (4-1)
ACTIVO	280,696,956	457,532,618	452,636,562	285,593,012	4,896,056
Activo Circulante	156,844,421	348,670,624	443,582,651	61,932,393	(94,912,028)
Efectivo y Equivalentes	54,311,837	242,085,418	234,601,923	61,795,331	7,483,495
Derechos a recibir Efectivo y Equivalentes	103,701,174	104,849,097	208,417,125	133,146	(103,568,028)
Derechos a Recibir Bienes o Servicios	3,431	564,088	563,603	3,915	485
Inventarios	0	0	0	0	0
Almacénes	0	0	0	0	0
Estimación por Pérdida o Deterioro de Activos Circulantes	(1,172,021)	1,172,021	0	0	1,172,021
Otros Activos Circulantes	0	0	0	0	0
Activo No Circulante	123,852,535	108,861,994	9,053,911	223,660,618	99,808,083
Inversiones Financieras a largo Plazo	0	0	0	0	0
Derechos a Recibir Efectivo o Equivalentes a Largo Plazo	0	0	0	0	0
Bienes Inmuebles Infraestructura y Construcciones en Proceso	172,452,574	1,844,980	922,490	173,375,064	922,490
Bienes Muebles	99,206,805	2,332,649	2,129,216	99,410,237	203,432
Activos Intangibles	6,233,356	0	0	6,233,356	0
Depreciación, Deterioro y Amortización Acumulada de Bienes	(154,040,200)	2,246,194	6,002,205	(157,796,210)	(3,756,010)
Activos Diferidos	0	0	0	0	0
Estimación por Pérdida o Deterioro de Activos no Circulantes	0	102,438,171	0	102,438,171	102,438,171
Otros Activos no Circulantes	0	0	0	0	0

Bajo protesta de decir verdad declaramos que los Estados Financieros y sus Notas son razonablemente correctos y responsabilidad del emisor


 MAP/Laura Mónica Madrigal González
 Encargada del Despacho de la Rectoría


 Lic. Jesus Ayala González
 Encargado de la Dirección de Administración y Finanzas


CUENTA PUBLICA ANUAL 2021



Universidad Tecnológica Santa Catarina Estado Analítico de la Deuda y Otros Pasivos Del 1 de Enero al 31 de Diciembre de 2021

Denominación de las Deudas	Moneda de Contratación	Institución o País Acreedor	Saldo Inicial del Periodo	Saldo Final del Periodo
DEUDA PÚBLICA				
Corto Plazo				
<u>Deuda Interna</u>				
Instituciones de Crédito			0	0
Títulos y Valores:			0	0
Arrendamientos Financieros			0	0
<u>Deuda Externa</u>				
Organismos Financieros Internacionales			0	0
Deuda Bilateral:			0	0
Títulos y Valores:			0	0
Arrendamientos Financieros:			0	0
Subtotal a Corto Plazo			0	0
Largo Plazo:				
<u>Deuda Interna</u>				
Instituciones de Crédito			0	0
Títulos y Valores:			0	0
Arrendamientos Financieros			0	0
<u>Deuda Externa</u>				
Organismos Financieros Internacionales			0	0
Deuda Bilateral:			0	0
Títulos y Valores:			0	0
Arrendamientos Financieros:			0	0
Subtotal a Largo Plazo			0	0
Otros Pasivos:			21,827,128	16,777,512
Total Deuda y Otros Pasivos			21,827,128	16,777,512

Bajo protesta de decir verdad declaramos que los Estados Financieros y sus Notas son razonablemente correctos y responsabilidad del emisor


 MAP/Laura Mónica Madrigal González
 Encargada del Despacho de la Rectoría


 Lic. Jesus Ayala González
 Encargado de la Dirección de Administración y Finanzas

INFORME DE PASIVO CONTINGENTES

En este ejercicio fiscal del 2021 se registró la provisión de pasivos de largo plazo conforme a la Norma de Información Financiera, preparado y aprobado por el Consejo Mexicano para la Investigación y Desarrollo de Normas de Información Financiera, conocido como **NIF D-3 “Beneficios a los Empleados”**, el cual entró en vigor a partir del 1ro de enero de 2008 con el carácter de obligatorio para todas las entidades mexicanas.

Se tiene un registro contable para la provisión a largo plazo; de dicho monto al 31 de diciembre del 2021 de \$ 2,896,067 según estudio actuarial realizado al 31 de diciembre del 2021. por un perito valuador independiente.



MAP, Laura Mónica Madrigal González
Encargada del Despacho de la Rectoría



Lic. Jesús Ayala González
Encargado de la Dirección de Administración y Finanzas

UNIVERSIDAD TECNOLÓGICA SANTA CATARINA
NOTAS RELEVANTES A LOS ESTADOS FINANCIEROS
DEL 1 DE ENERO AL 31 DE DICIEMBRE DE 2021
(Pesos)

1.- Constitución y objeto del organismo.

La Universidad Tecnológica Santa Catarina es un Organismo Público Descentralizado de la Administración del Estado de Nuevo León, con personalidad jurídica y patrimonio propio, para que contribuya en el marco del Sistema Educativo del Estado y del Sistema Nacional de Universidades Tecnológicas, constituido al amparo del decreto emitido por el H. Congreso del Estado de Nuevo León, el 30 de septiembre de 1998. Su objetivo es formar técnicos superiores universitarios aptos para la aplicación de conocimientos y la solución creativa de problemas regionales con un sentido de innovación de los avances científicos y tecnológicos.

2.- Adopción de la Ley General de Contabilidad Gubernamental.

El 31 de diciembre de 2008 fue publicada en el Diario Oficial de la Federación la Ley General de Contabilidad Gubernamental, que tiene por objeto establecer los criterios generales que regirán la emisión de información financiera de los entes públicos, para lograr su adecuada armonización, para facilitar a los entes públicos el registro y la fiscalización de los activos, pasivos, ingresos y gastos y en general, contribuir a medir la eficacia y eficiencia del gasto e ingresos públicos.

De acuerdo a los plazos establecidos es a partir del ejercicio terminado el 31 de diciembre de 2012, las entidades están obligadas a presentar sus estados financieros y la información correspondiente apegados a esta nueva normatividad.

Resumen de principales políticas contables.

Derivado de lo anterior el Organismo preparó sus estados financieros conforme a la Ley General de Contabilidad Gubernamental y Normatividad aplicable emitidas por el Consejo Nacional de Armonización Contable (CONAC) las cuales requieren que la administración efectúe ciertas estimaciones y utilice ciertos supuestos para determinar la validación de algunas partidas incluidas en los estados financieros, y para hacer las revelaciones que se requieren presentar en los mismos. La administración considera que las estimaciones y supuestos utilizados son las adecuadas en las circunstancias, aun cuando su efecto final pueda llegar a diferir del efecto de dichas hipótesis.

a). Efectivo e Inversiones.

Recursos a corto plazo de gran liquidez que son fácilmente convertibles en importes determinados de efectivo, estando sujetos a un riesgo mínimo de cambio en su valor.

b) Cuentas por cobrar.

Representan los derechos de cobro originados en el desarrollo de las actividades del ente público, de los cuales se espera recibir una contraprestación representada en recursos, bienes o servicios, en un plazo menor o igual a doce meses.

CUENTA PUBLICA ANUAL 2021



c) Inmuebles, maquinaria y equipo, neto.

Los inmuebles, maquinaria y equipo originalmente se registran al costo de adquisición. La depreciación se calcula por el método de línea recta de acuerdo a las tasas anuales correspondientes.

d) Cuentas por pagar a corto plazo

Representan las obligaciones por pagar originados por las actividades del ente público, de los cuales se espera pagar con recursos; en un plazo menor o igual a doce meses.

e) Provisión para Pensiones a Largo Plazo.

El organismo debe reconocer la NIF D-3 "Beneficio a los empleados", vigente a partir del 1 de enero de 2008, donde establece tres tipos de beneficios a los empleados: a largo plazo, al término de la relación laboral y por retiro. El organismo realiza una provisión actuarial determinada al 31 de diciembre del 2020 según el cálculo actuarial por Valuaciones Actuariales del Norte, S.C.

f) Hacienda Pública/Patrimonio.

Representa la diferencia del activo y pasivo del ente público. Incluye el resultado de la gestión de ejercicios anteriores y se clasifica en Patrimonio Contribuido y Patrimonio Generado.

g) Hacienda Pública/Patrimonio Contribuido.

Representa las aportaciones, con fines permanentes, del sector privado, público y externo que incrementan la Hacienda Pública/Patrimonio del Organismo, así como los efectos identificables y cuantificables que le afecten de acuerdo con los lineamientos que emita el CONAC.

h) Hacienda Pública/Patrimonio Generado.

Representa la acumulación de resultados de la gestión de ejercicios anteriores, incluyendo las aplicadas a reservas, resultados del ejercicio en operación y los eventos identificables y cuantificables que le afectan de acuerdo con los lineamientos emitidos por el CONAC.

i) Uso de estimaciones.

La preparación de estados financieros de acuerdo a las NIF, requiere que la administración del organismo efectúe estimaciones que afectan los importes reportados en los estados financieros. Los resultados podrían diferir de dichas estimaciones.

j) Reconocimiento de los ingresos.

Se reconocen como ingresos las participaciones efectuadas por el Gobierno del Estado de Nuevo León y Gobierno Federal destinadas a la operación del Organismo, así como los ingresos propios provenientes de cuotas y servicios escolares y otros conceptos.

k) Gastos y Otras Pérdidas.

Representa el importe de los gastos y otras pérdidas del ente público, incurridos por gastos de funcionamiento, intereses, transferencias, participaciones y aportaciones otorgadas.

CUENTA PUBLICA ANUAL 2021



3.- Efectivo e Inversiones.

Son registrados en base a lo establecido en Nota 2a, y se analiza como sigue:

Cuenta	2021	2020
Bancos / Tesorería	1,325,322	3,987,345
Inversiones Temporales	60,470,010	50,324,492
Total	\$ 61,795,332	\$ 54,311,837

4.- Cuentas por Cobrar.

Son registrados en base a lo establecido en Nota 2b, y se analiza como sigue:

Cuenta	2021	2020
Colegiaturas	100,209	1,221,241
Gobierno del Estado de N.L.	0	84,753,727
ICIFED	0	17,684,444
Deudores	32,936	0
Varios	3,916	45,093
Total	\$ 137,061	\$ 103,704,605

Al 31 de diciembre del 2021, la Secretaría de Finanzas y Tesorería General del Estado de Nuevo León le adeuda al organismo, la cantidad de **\$ 84,753,727** importe que se integra por \$ 65,762,572 de presupuesto para gasto corriente de los años 2011, 2012, 2013, 2014, 2015 y 2017 así como por \$ 18,991,155 de presupuesto para fondos especiales; el importe anteriormente mencionado se tiene registrado en la contabilidad como una cuenta incobrable a largo plazo. Además, se incluyó a la cuenta de Incobrables **\$ 17,684,444** del ICIFED años 2012 al 2014.

5.- Inmuebles, Maquinaria y Equipo, Neto.

Son registrados en base a lo establecido a las Notas 2c, se analiza como sigue:

Cuenta	2021	2020
Terrenos	23,398,240	23,398,240
Edificios no habitacionales	139,878,393	138,955,903
Otros bienes inmuebles	10,098,431	10,098,431
Equipo de Computo	31,599,001	31,462,620
Mobiliario y equipo educacional y recreativo	10,330,162	9,206,910
Vehículos y equipo de transporte	6,026,227	6,985,255
Maquinaria, otros equipos y herramientas	51,454,846	51,552,019
Software	6,233,357	6,233,357
Depreciación acumulada	(157,796,210)	(154,040,200)
Total	\$ 121,222,447	\$ 123,852,535

CUENTA PUBLICA ANUAL 2021



6.- Cuentas por Pagar a Corto Plazo.

Son registrados en base a lo establecido a las Notas 2d, se analiza como sigue:

	2021	2020
Cuenta		
Proveedores	64,016	64,016
Impuesto sobre Salarios	879,747	985,945
Impuesto sobre Asimilables	369,097	539,042
ISSSTELEON Cuotas	12,546,615	17,298,336
ISSSTELEON Préstamos	0	0
Otro Deducciones	21,970	0
Descuentos Vivienda	0	0
Provisiones a Largo Plazo	2,896,067	2,939,789
Total	\$ 16,777,512	\$ 21,827,128

7.- Presupuesto de Ingresos.

El presupuesto aprobado por el H. Consejo Directivo de la Universidad Tecnológica Santa Catarina para el 2021 es \$ 96,301,543. El presupuesto se modifico por la Firma del Convenio de asignación de Recursos Financieros a \$ 98,889,385. Se recibió una aportación federal el 31 de diciembre del 2021 por \$ 1,050,376, quedando el presupuesto final en \$ 100,990,137.

8.- Hacienda Pública / Patrimonio.

El patrimonio de la Universidad Tecnológica Santa Catarina es \$ 268,815,499 está constituido principalmente por aportaciones del Gobierno del Estado de Nuevo León y Gobierno Federal, y se incrementa o se reduce principalmente por los remanentes favorables o desfavorables de cada ejercicio. El patrimonio no estará sujeto a ninguna retribución, ya que tratándose de un organismo que no persigue fines de lucro, cualquier remanente se reinvertirá en las actividades del mismo.

9.- Contingencias.

- Las provenientes de responsabilidades de derecho laboral en relación con los contratos de trabajo de sus empleados.
- El organismo adhirió a los beneficios del decreto publicado en el diario oficial de la federación el 5 de diciembre de 2008, lo cual con lleva a que en el supuesto de incurrir en la omisión total o parcial del entero del impuesto sobre la renta a cargo de sus trabajadores generados a partir del 1 de enero de 2009 se le disminuyen las cantidades adecuadas de sus participaciones federales.
- De conformidad con la Ley Federal del Trabajo, los trabajadores tienen derechos laborales, en el caso de que se llegue a suceder algún despido o renuncia estarán sujetos a ciertos pagos basados en su antigüedad, cuya determinación deberá estar basada en el estudio actuarial que deberá ser elaborado por un actuario independiente debidamente certificado. Este estudio fue realizado por un actuario certificado.

CUENTA PUBLICA ANUAL 2021



10.-Entorno fiscal.

La Universidad Tecnológica Santa Catarina no es sujeto del Impuesto sobre la Renta, Impuesto al Valor Agregado, Impuesto sobre las retenciones de honorarios y el Impuesto sobre Nóminas por ser un Organismo Público del Gobierno del Estado de Nuevo León y ser una Institución Educativa. Las disposiciones fiscales, en particular el Organismos solo tendrán la obligación de retener y enterar el impuesto sobre las retenciones de sueldos y asimilables de cada mes al Servicio de Administración Tributaria (SAT).

11.-Responsabilidad de la información.

Estas notas forman parte integrante de los estados financieros que se acompañan, los que fueron autorizados para su emisión por los funcionarios que firman al calce.

MAP. Laura Mónica Madrigal González
Encargada del Despacho de la Rectoría

Lic. Jesús Ayala González
Encargado de la Dirección de Administración y Finanzas

Información Presupuestaria

CUENTA PUBLICA ANUAL 2021




Universidad Tecnológica Santa Catarina Estado Analítico de Ingresos Del 1 de Enero al 31 de Diciembre de 2021

Rubro de Ingresos	Estimado	Ampliaciones y Reducciones	Modificado	Devengado	Recaudado	Diferencia
Impuestos	0	0	0	0	0	0
Cuotas y Aportaciones de Seguridad Social	0	0	0	0	0	0
Contribuciones de Mejoras	0	0	0	0	0	0
Derechos	0	0	0	0	0	0
Productos	1,800,000	381,157	2,181,157	2,181,157	2,181,157	381,157
Aprovechamientos	0	0	0	0	0	0
Ingresos por Ventas de Bienes ,Prestaciones de Servicios y otros ingresos	17,220,481	10,783,812	28,004,293	28,004,293	28,004,293	10,783,812
Participaciones ,Aportaciones,Convenios,Incentivos Derivados de la Colaboracion Fiscal y Fondos Distintos de Aportaciones	0	0	0	0	0	0
Transferencias, Asignaciones, Subsidios,Subvenciones,pensiones y Jubilaciones	77,281,062	4,688,594	81,969,656	74,422,274	74,422,274	(2,858,788)
Ingresos Derivados de Financiamientos	0	0	0	0	0	0
Total	96,301,543	15,853,563	112,155,106	104,607,724	104,607,724	8,306,181

Estado Analítico de Ingresos por Fuente de Financiamiento	Estimado	Ampliaciones y Reducciones	Modificado	Devengado	Recaudado	Diferencia
Ingresos del Poder Ejecutivo Federal o Estatal y de Municipios	79,081,062	5,069,751	84,150,813	76,603,431	76,603,431	-2,477,631
Impuestos	0	0	0	0	0	0
Cuotas y Aportaciones de Seguridad Social	0	0	0	0	0	0
Contribuciones de Mejoras	0	0	0	0	0	0
Derechos	0	0	0	0	0	0
Productos	1,800,000	381,157	2,181,157	2,181,157	2,181,157	381,157
Aprovechamientos	0	0	0	0	0	0
Participaciones ,Aportaciones,Convenios,Incentivos Derivados de la Colaboracion Fiscal y Fondos Distintos de Aportaciones	0	0	0	0	0	0
Transferencias, Asignaciones, Subsidios,Subvenciones,pensiones y Jubilaciones	77,281,062	4,688,594	81,969,656	74,422,274	74,422,274	(2,858,788)
Ingresos de los Entes Publicos de los Poderes Legislativo y Judicial, de los Organos Autonomos y del Sector Paraestatal o Premunicipal, asi como de las Empresas Productivas del Estado	17,220,481	10,783,812	28,004,293	28,004,293	28,004,293	10,783,812
Cuotas y Aportaciones de Seguridad Social	0	0	0	0	0	0
Productos	0	0	0	0	0	0
Ingresos por Ventas de Bienes, Prestacionen de Servicios y otros Ingresos	17,220,481	10,783,812	28,004,293	28,004,293	28,004,293	10,783,812
Transferencias, Asignaciones, Subsidios,Subvenciones,pensiones y Jubilaciones	0	0	0	0	0	0
Ingresos Derivados de Financiamientos	0	0	0	0	0	0
Ingresos Derivados de Financiamientos	0	0	0	0	0	0
Total	96,301,543	15,853,563	112,155,106	104,607,724	104,607,724	8,306,181


 MAP. Laura Mónica Madrigal González
 Encargada del Despacho de la Rectoría


 Lic. Jesus Ayala González
 Encargado de la Dirección de Administración y Finanzas

CUENTA PUBLICA ANUAL 2021



Estado Analítico del Ejercicio del Presupuesto de Egresos
 Clasificación Administrativa-Orden de Gobierno
 Del 1 de Enero al 31 de Diciembre de 2021

Concepto	Egresos					
	Aprobado	Ampliaciones / (Reducciones)	Egresos Modificado	Devengado	Pagado	Subejercicio
PODER EJECUTIVO	96,301,543	4,688,594	100,990,137	91,288,775	91,224,759	9,701,362
PODER LEGISLATIVO	0	0	0	0	0	0
PODER JUDICIAL	0	0	0	0	0	0
ORGANOS AUTONOMOS	0	0	0	0	0	0
Total de Gasto	96,301,543	4,688,594	100,990,137	91,288,775	91,224,759	9,701,362


 MAP. Laura Mónica Madrigal González
 Encargada del Despacho de la Rectoría


 Lic. Jesus Ayala González
 Encargado de la Dirección de Administración y Finanzas

CUENTA PUBLICA ANUAL 2021



Universidad Tecnológica Santa Catarina
Estado Analítico del Ejercicio del Presupuesto de Egresos
Clasificación por Objeto del Gasto (Capítulo y Concepto)
Del 1 de Enero al 31 de Diciembre de 2021

Concepto	Egresos					
	Aprobado	Ampliaciones/ (Reducciones)	Egresos Modificado	Devengado	Pagado	Subejercicio
Servicios Personales	71,580,953	4,688,594	76,269,547	71,293,681	71,293,681	4,975,866
Remuneraciones al personal de Carácter Permanente	24,602,183	4,688,594	29,290,777	27,518,263	27,518,263	1,772,514
Remuneraciones al personal de Carácter Transitorio	24,833,222	0	24,833,222	24,438,895	24,438,895	394,327
Remuneraciones Adicionales y Especiales	7,902,601	0	7,902,601	7,863,270	7,863,270	39,331
Seguridad Social	10,081,194	0	10,081,194	7,311,500	7,311,500	2,769,694
Otras prestaciones Sociales y Económicas	4,161,753	0	4,161,753	4,161,753	4,161,753	0
Materiales y Suministros	4,912,235	0	4,912,235	3,875,551	3,875,551	1,036,684
Materiales de Administración, Emisión de Documentos y Artículos Oficiales	1,524,503	0	1,524,503	868,324	868,324	656,179
Alimentos y Utensilios	134,995	0	134,995	134,995	134,995	0
Materiales y Artículos de Construcción y de Reparación	578,552	0	578,552	578,552	578,552	0
Productos Químicos, Farmacéuticos y de Laboratorio	95,011	0	95,011	95,011	95,011	0
Combustibles, Lubrificantes y Aditivos	636,058	0	636,058	326,005	326,005	310,053
Vestuario, Blancos, Prendas de Producción y Artículos Deportivos	24,650	0	24,650	24,650	24,650	0
Herramientas, Refacciones y Accesorios Menores	1,918,466	0	1,918,466	1,848,014	1,848,014	70,452
Servicios Generales	16,598,290	0	16,598,290	12,909,478	12,845,462	3,688,812
Servicios Básicos	3,208,732	0	3,208,732	2,188,100	2,124,084	1,020,632
Servicios de Arrendamiento	348,638	0	348,638	348,638	348,638	0
Servicios Profesionales, Científicos, Técnicos y Otros Servicios	6,293,117	0	6,293,117	4,774,937	4,774,937	1,518,180
Servicios Financieros, Bancarios y Comerciales	334,431	0	334,431	334,431	334,431	0
Servicios de Instalación, Reparación, Mantenimiento y Conservación	6,297,647	0	6,297,647	5,147,647	5,147,647	1,150,000
Servicios de Comunicación social y Publicidad	66,961	0	66,961	66,961	66,961	0
Servicio de Traslado y Viáticos	30,095	0	30,095	30,095	30,095	0
Servicios Oficiales	0	0	0	0	0	0
Otros Servicios Generales	18,669	0	18,669	18,669	18,669	0
Total del Gasto Hoja 1	93,091,478	4,688,594	97,780,072	88,078,710	88,014,694	9,701,362

CUENTA PUBLICA ANUAL 2021



Universidad Tecnológica Santa Catarina
 Estado Analítico del Ejercicio del Presupuesto de Egresos
 Clasificación por Objeto del Gasto (Capítulo y Concepto)
 Del 1 de Enero al 31 de Diciembre de 2021


Concepto	Egresos					
	Aprobado	Ampliaciones/ (Reducciones)	Egresos Modificado	Devengado	Pagado	Subejercicio
Transferencias, Asignaciones, Subsidios y Otras Ayudas	0	0	0	0	0	0
Transferencias Internas y Asignaciones al Sector Público	0	0	0	0	0	0
Transferencias al Resto del Sector Público	0	0	0	0	0	0
Subsidios y Subvenciones	0	0	0	0	0	0
Ayudas Sociales	0	0	0	0	0	0
Pensiones y Jubilaciones	0	0	0	0	0	0
Transferencias a Fideicomisos, Mandatos y Análogos	0	0	0	0	0	0
Transferencias a la Seguridad Social	0	0	0	0	0	0
Donativos	0	0	0	0	0	0
Transferencias al Exterior	0	0	0	0	0	0
Bienes Muebles, Inmuebles e Intangibles	2,287,575	0	2,287,575	2,287,575	2,287,575	0
Mobiliario y Equipo de Administración	2,045,021	0	2,045,021	2,045,021	2,045,021	0
Mobiliario y Equipo Educativo y Recreativo	144,151	0	144,151	144,151	144,151	0
Equipo e Instrumental Médico y de Laboratorio	0	0	0	0	0	0
Vehículos y Equipo de Transporte	0	0	0	0	0	0
Equipo de Defensa y Seguridad	0	0	0	0	0	0
Maquinaria, Otros Equipos y Herramientas	98,403	0	98,403	98,403	98,403	0
Activos Biológicos	0	0	0	0	0	0
Bienes Inmuebles	0	0	0	0	0	0
Activos Intangibles	0	0	0	0	0	0
Inversión Pública	922,490	0	922,490	922,490	922,490	0
Obra Pública en Bienes de Dominio Público	0	0	0	0	0	0
Obra Pública en Bienes Propios	922,490	0	922,490	922,490	922,490	0
Proyectos Productivos y Acciones de Fomento	0	0	0	0	0	0
Total del Gasto Hoja 1+2	96,301,543	4,688,594	100,990,137	91,288,775	91,224,759	9,701,362


CUENTA PUBLICA ANUAL 2021



Universidad Tecnológica Santa Catarina
 Estado Analítico del Ejercicio del Presupuesto de Egresos
 Clasificación por Objeto del Gasto (Capítulo y Concepto)
 Del 1 de Enero al 31 de Diciembre de 2021

Concepto	Egresos					
	Aprobado	Ampliaciones/ (Reducciones)	Egresos Modificado	Devengado	Pagado	Subejercicio
Inversiones Financieras y Otras Provisiones	0	0	0	0	0	0
Inversiones para el Fomento de Actividades Productivas	0	0	0	0	0	0
Acciones y Participaciones de Capital	0	0	0	0	0	0
Compra de Títulos y Valores	0	0	0	0	0	0
Concesión de Préstamos	0	0	0	0	0	0
Inversiones en Fideicomiso y Mandatos	0	0	0	0	0	0
Otras Inversiones Financieras	0	0	0	0	0	0
Provisiones para Contingencias y otras Erogaciones Especiales	0	0	0	0	0	0
Participaciones y Aportaciones	0	0	0	0	0	0
Participaciones	0	0	0	0	0	0
Aportaciones	0	0	0	0	0	0
Convenios	0	0	0	0	0	0
Deuda Pública	0	0	0	0	0	0
Amortización de la Deuda Pública	0	0	0	0	0	0
Intereses de la Deuda Pública	0	0	0	0	0	0
Comisión de la Deuda Pública	0	0	0	0	0	0
Gastos de la deuda Pública	0	0	0	0	0	0
Costo por Coberturas	0	0	0	0	0	0
Apoyos Financieros	0	0	0	0	0	0
Adeudos de Ejercicios Fiscales Anteriores (Adefas)	0	0	0	0	0	0
Total del Gasto Hoja 1+2+3	96,301,543	4,688,594	100,990,137	91,288,775	91,224,759	9,701,362


 MAP. Laura Mónica Madrigal González
 Encargada del Despacho de la Rectoría


 Lic. Jesus Ayala González
 Encargado de la Dirección de Administración y Finanzas

CUENTA PUBLICA ANUAL 2021



Universidad Tecnológica Santa Catarina
 Estado Analítico del Ejercicio del Presupuesto de Egresos
 Clasificación Económica (por Tipo de Gasto)
 Del 1 de Enero al 31 de Diciembre de 2021

Concepto	Egresos					
	Aprobado	Ampliaciones / (Reducciones)	Egresos Modificado	Devengado	Pagado	Subejercicio
Gasto Corriente	93,091,478	4,688,594	97,780,072	88,078,710	88,014,694	9,701,362
Gasto de Capital	3,210,065	0	3,210,065	3,210,065	3,210,065	0
Amortización de la Deuda y Disminución de Pasivos	0	0	0	0	0	0
Pensiones y Jubilaciones	0	0	0	0	0	0
Participaciones	0	0	0	0	0	0
Total del Gasto	96,301,543	4,688,594	100,990,137	91,288,775	91,224,759	9,701,362

MAP. Laura Mónica Madrigal González
 Encargada del Despacho de la Rectoría


Lic. Jesus Ayala González
 Encargado de la Dirección de Administración y Finanzas

CUENTA PUBLICA ANUAL 2021



Universidad Tecnológica Santa Catarina
 Estado Analítico del Ejercicio del Presupuesto de Egresos
 Clasificación Funcional (Finalidad y Función)
 Del 1 de Enero al 31 de Diciembre de 2021

Concepto	Egresos					
	Aprobado	Ampliaciones/ (Reducciones)	Egresos Modificado	Devengado	Pagado	Subejercicio
Gobierno	0	0	0	0	0	0
Legislación	0	0	0	0	0	0
Justicia	0	0	0	0	0	0
Coordinación Política de Gobierno	0	0	0	0	0	0
Relaciones Exteriores	0	0	0	0	0	0
Asuntos Financieros y Hacendarios	0	0	0	0	0	0
Seguridad Nacional	0	0	0	0	0	0
Asuntos de orden Público y Seguridad Interior	0	0	0	0	0	0
Otros Servicios Generales	0	0	0	0	0	0
Desarrollo Social	0	0	0	0	0	0
Proteccion Ambiental	0	0	0	0	0	0
Vivienda y Servicios de la Comunidad	0	0	0	0	0	0
Salud	0	0	0	0	0	0
Recreación Cultura y otras Manifestaciones Sociales	0	0	0	0	0	0
Educación	96,301,543	4,688,594	100,990,137	91,288,775	91,224,759	9,701,362
Otros Asuntos Sociales	0	0	0	0	0	0
Desarrollo Economico	0	0	0	0	0	0
Asuntos Economicos, Comerciales y Laborales en General	0	0	0	0	0	0
Agropecuaria, Silvicultura, Pesca y Caza	0	0	0	0	0	0
Combustibles y Energia	0	0	0	0	0	0
Mineria, Manufacturas y Construccion	0	0	0	0	0	0
Transporte	0	0	0	0	0	0
Comunicaciones	0	0	0	0	0	0
Turismo	0	0	0	0	0	0
Ciencia, Tecnología e Innovación	0	0	0	0	0	0
Otras Industrias y otros Asuntos Económicos	0	0	0	0	0	0
Otras no Clasificadas en Funciones Anteriores	0	0	0	0	0	0
Transacciones de la Deuda Pública/Costo Financiero de la Deuda	0	0	0	0	0	0
Transferencias y Aportaciones entre Diferentes Niveles y Ordenes de Gobierno	0	0	0	0	0	0
Saniamiento del Sistema Financiero	0	0	0	0	0	0
Adeudos de Ejercicios Fiscales Anteriores	0	0	0	0	0	0
Total del Gasto	96,301,543	4,688,594	100,990,137	91,288,775	91,224,759	9,701,362


 MAP. Laura Mónica Madrigal González
 Encargada del Despacho de la Rectoría


 Lic. Jesus Ayala González
 Encargado de la Dirección de Administración y Finanzas

CUENTA PUBLICA ANUAL 2021



Universidad Tecnológica Santa Catarina

Endeudamiento Neto

Del 1 de Enero al 31 de Diciembre de 2021

Identificación del Crédito o Instrumento	Contratacion/Colocacion	Amortización	Endeudamiento neto
	A	B	C=A-B
Creditos Bancarios			
Total de Créditos Bancarios	0	0	0
Otros Instrumentos de Deuda			
Total de otros Instrumentos de Deuda	0	0	0
TOTAL	0	0	0


 MAP. Laura Mónica Madrigal González
 Encargada del Despacho de la Rectoría


 Lic. Jesus Ayala González
 Encargado de la Dirección de Administración y Finanzas

CUENTA PUBLICA ANUAL 2021



Universidad Tecnológica Santa Catarina

Intereses de la Deuda

Del 1 de Enero al 31 de Diciembre de 2021

Identificación del Crédito o Instrumento	Devengado	Pagado
Creditos bancarios		
Total de Intereses de Créditos Bancarios	0	0
Otros Instrumentos de Deuda		
Total de Intereses de otros Instrumentos de Deuda	0	0
TOTAL	0	0


MAP. Laura Mónica Madrigal González
Encargada del Despacho de la Rectoría


Lic. Jesus Ayala González
Encargado de la Dirección de Administración y Finanzas

CUENTA PUBLICA ANUAL 2021



Universidad Tecnológica Santa Catarina
Indicadores de Postura Fiscal
Del 1 de Enero al 31 de Diciembre de 2021

Concepto	Estimado	Devengado	Pagado
I. Ingresos Presupuestarios (1=1+2)	96,301,543	104,607,724	104,607,724
1. Ingresos del Gobierno Entidad Federativa	96,301,543	104,607,724	104,607,724
2. Ingresos Sector Paraestatal	0	0	0
II. Egresos Presupuestarios (II=3+4)	96,301,543	91,288,775	91,224,759
3. Egresos del Gobierno de la Entidad Federativa	96,301,543	91,288,775	91,224,759
4. Egresos del Sector Paraestatal	0	0	0
III. Balance presupuestario (Superavit o Déficit) (III=I-II)	0	13,318,949	13,382,965
Concepto	Estimado	Devengado	Pagado
III. Balance presupuestario (Superavit o Déficit)	0	13,318,949	13,382,965
IV. Intereses, Comisiones y Gastos de Deuda	0	0	0
V. Balance Primario (Superavit o Déficit) (V=III-IV)	0	13,318,949	13,382,965
Concepto	Estimado	Devengado	Pagado
A. Financiamiento	0	0	0
B. Amortización de la Deuda	0	0	0
C. Endeudamiento ó desendeudamiento (C=A-B)	0	0	0


MAP. Laura Mónica Madrigal González
 Encargada del Despacho de la Rectoría


Lic. Jesus Ayala González
 Encargado de la Dirección de Administración y Finanzas


Información Programática


CUENTA PUBLICA ANUAL 2021



Universidad Tecnológica Santa Catarina
Gasto por Categoría Programática
Del 1 de Enero al 31 de Diciembre de 2021

Concepto	Egresos					
	Aprobado	Ampliaciones/ (Reducciones)	Egresos Modificado	Devengado	Pagado	Subejercicio
Programas	0	0	0	0	0	0
Subsidios: Sector Social y Privado o Entidades Federativas y Municipios						
Sujetos o Reglas de Operación						
Otros Subsidios						
Desempeño de las Funciones	96,301,543	4,688,594	100,990,137	91,288,775	91,224,759	9,701,362
Prestación de Servicios Públicos	96,301,543	4,688,594	100,990,137	91,288,775	91,224,759	9,701,362
Provision de Bienes Públicos						
Planeación, seguimiento y evaluación políticas públicas						
Promoción y fomento						
Regulación y supervisión						
Funciones de las Fuerzas Armadas (Únicamente Gobierno Federal)						
Específicos						
Proyectos de Inversión						
Administrativos y de Apoyo	0	0	0	0	0	0
Apoyo al proceso presupuestario y para mejorar la eficiencia Institucional						
Apoyo a la función pública y al mejoramiento de la gestión						
Operaciones ajenas						
Compromisos	0	0	0	0	0	0
Obligaciones de cumplimiento de resolución Juridiccional						
Desastres Naturales						
Obligaciones	0	0	0	0	0	0
Pensiones y jubilaciones						
Aportaciones a la seguridad social						
Aportaciones a fondos de estabilización						
Aportaciones a fondos de inversión y restructura de pensiones						
Programas de Gasto Fderalizado (Gobierno Federal)	0	0	0	0	0	0
Gasto Federalizado						
Participaciones a entidades federativas y municipios						
Costo financiero, deuda o apoyo de deudores y ahorradores de la banca						
Adeudos de ejercicios fiscales anteriores						
Total del Gasto	96,301,543	4,688,594	100,990,137	91,288,775	91,224,759	9,701,362


MAP. Laura Mónica Madrigal González
Encargada del Despacho de la Rectoría


Lic. Jesus Ayala Gonzalez
Encargado de la Dirección de Administración y Finanzas

Programas y Proyectos de Inversión

Indicadores de Resultados

CUENTA PUBLICA ANUAL 2021



GOBIERNO DEL ESTADO DE NUEVO LEÓN
SECRETARÍA DE FINANZAS Y TESORERÍA GENERAL DEL ESTADO
PRESUPUESTO POR RESULTADOS
REPORTE DE AVANCE FÍSICO - FINANCIERO 2021



INSTITUCIÓN: UNIVERSIDAD TECNOLÓGICA SANTA CATARINA (UTSC)
NOMBRE DEL PROGRAMA: EDUCACIÓN SUPERIOR TECNOLÓGICA DE CALIDAD EN SANTA CATARINA
TEMA DEL FED: EDUCACIÓN
OBJETIVO: ELEVAR LA CALIDAD EDUCATIVA EN EL ESTADO
ESTRATEGIA: FORMAR ESTUDIANTES CONSCIENTES DE SU POTENCIAL DE DESARROLLO PARA INSERTARSE EN EL MERCADO LABORAL
BENEFICIARIO (POVA): ALUMNOS DE EDUCACIÓN SUPERIOR TECNOLÓGICA

VALOR DEL PROGRAMA PRESUPUESTARIO				
MONTO \$	100,000,237			
AVANCE FINANCIERO				
TRIMESTRE	I	II	III	IV
MONTO	19,254,394	19,345,191	51,115,717	91,284,773
PORCENTAJE	19.25	19.34	51.12	91.28

CLASIFICACIÓN PROGRAMÁTICA: M21E02264
OP CONCA: Modificada E

RESUMEN NARRATIVO	INDICADOR	INDICADORES FORMULA	FRECUENCIA	META ANUAL 2021	LÍNEA BASE	AVANCE FÍSICO					MEDIO DE VERIFICACIÓN Y FUENTE DE INFORMACIÓN	SUPUESTOS	
						AÑO							
						2016	2017	2018	2019	2020			2021
FIN	CONTRIBUIR A INCREMENTAR LA EFICIENCIA TERMINAL DE LA EDUCACIÓN SUPERIOR MEDIANTE LOS SERVICIOS EDUCATIVOS PROPORCIONADOS POR EL SISTEMA DE UNIVERSIDADES TECNOLÓGICAS DE NUEVO LEÓN	ALUMNOS EGRESADOS DE UNA MISMA GENERACIÓN / ALUMNOS DE NUEVO INGRESO DE UNA MISMA GENERACIÓN * 100	ANUAL	60.81	60.00	71.00	67.00	68.00	67.00	67.00	66.00	MODELO DE EVALUACIÓN DE LA CALIDAD DEL SUBSISTEMA DE UNIVERSIDADES TECNOLÓGICAS / UNIVERSIDAD TECNOLÓGICA DE ESCOBEDO	
PROPÓSITO	LOS ALUMNOS DE EDUCACIÓN SUPERIOR TECNOLÓGICA ADQUIEREN LAS COMPETENCIAS QUE DEMANDA EL SECTOR PRODUCTIVO DE LA REGIÓN	(TOTAL DEL RESULTADO DE LAS PREGUNTAS DE SATISFACCIÓN DEL SISTEMA UT'S / (TOTAL DE LAS ENCUESTAS APLICADAS EN EL SISTEMA UT'S - TOTAL DE ENCUESTAS CON REACTIVO "NO APLICAR" EN EL SISTEMA UT'S - TOTAL DE ENCUESTAS CON REACTIVO "NO ESPECIFICADO" EN EL SISTEMA UT'S) * 100	ANUAL	9.08	9.11	8.70	8.50	8.40	9.30	9.40	9.30	REPORTES DE SATISFACCIÓN DE EMPLEADORES / UNIVERSIDAD TECNOLÓGICA DE ESCOBEDO	LOS ALUMNOS CUMPLEN CON EL PROGRAMA DE ESTUDIOS DE MANERA SATISFACTORIA
COMPONENTES	C1. SERVICIO DE EDUCACIÓN SUPERIOR TÉCNICO SUPERIOR Y LICENCIATURAS PROPORCIONADO	TASA DE VARIACIÓN DE MATRÍCULA	SEMESTRAL	3.88	17.14							REPORTES DE MATRÍCULA ALCANZADA DE LA ESTADÍSTICA BÁSICA DEL SUBSISTEMA DE UT'S SEMESTRE I MATRÍCULA ALCANZADA EN SEPTIEMBRE DEL AÑO INICIADO (MATERIALES)	LOS ALUMNOS ESTÁN INTERESADOS EN LOS PROCESOS DE ESTUDIO PROPORCIONADOS POR LAS UNIVERSIDADES TECNOLÓGICAS
	C2. ESTADIAS EN EL SECTOR PRODUCTIVO OTORGADAS	PORCENTAJE DE ESTADIAS EN EL SECTOR PRODUCTIVO OTORGADAS	TRIMESTRAL	98.65	100.00							REPORTES DE ESTADIAS DE CADA UT / ÁREA RESPONSABLE DE REPORTAR ESTADIAS DE CADA UNIVERSIDAD TECNOLÓGICA	LAS EMPRESAS ESTÁN INTERESADAS EN ACEPTAR ALUMNOS EN ESTADIAS
	C3. BECAS OTORGADAS	PORCENTAJE DE RECURSOS PRESUPUESTALES EJERCIDOS EN BECAS	TRIMESTRAL	100.00	100.00							SISTEMA AUTOMATIZADO DE ADMINISTRACIÓN Y CONTABILIDAD (GOBIERNO EN LÍNEA) / ÁREA DE CONTABILIDAD DE CADA UT	LOS ALUMNOS CUMPLEN CON EL REGLAMENTO DE BECAS DE CADA UT
	C4. SERVICIOS DE EDUCACIÓN SUPERIOR TECNOLÓGICA EN EL SECTOR PÚBLICO Y SECTOR PRODUCTIVO BRINDADOS	TASA DE VARIACIÓN DE INGRESOS PROPIOS POR CONCEPTO DE SERVICIOS Y ESTUDIOS TECNOLÓGICOS BRINDADOS	TRIMESTRAL	339.00	18.23							SISTEMA AUTOMATIZADO DE ADMINISTRACIÓN Y CONTABILIDAD (GOBIERNO EN LÍNEA) / ÁREA DE CONTABILIDAD DE CADA UT	LAS EMPRESAS CUMPLEN DE SERVICIOS DE ESTUDIO TECNOLÓGICOS POR PARTE DE LAS UT'S
	C1. SERVICIO DE EDUCACIÓN SUPERIOR (TÉCNICO SUPERIOR Y LICENCIATURAS) PROPORCIONADO												
	A1.C1. INSCRIPCIÓN (INCLUYENDO RENOVACIÓN) DE ALUMNOS	PORCENTAJE DE INSCRIPCIÓN DE ALUMNOS	TRIMESTRAL	100.00								ESTADÍSTICA BÁSICA. PROGRAMA INSTITUCIONAL DE DESARROLLO / DEPARTAMENTO DE SERVICIOS ESCOLARES DE CADA UT	SE CUENTA CON LOS RECURSOS FINANCIEROS, MATERIALES Y PERSONAL
	A2.C1. ELABORACIÓN DEL PROGRAMA CUATRIMESTRAL DE ASIGNATURAS	PORCENTAJE DE ELABORACIÓN DEL PROGRAMA CUATRIMESTRAL DE ASIGNATURAS	TRIMESTRAL	100.00								PROGRAMA CUATRIMESTRAL DE ASIGNATURAS / ÁREA ACADÉMICA DE CADA UT	SE CUENTA CON LOS RECURSOS FINANCIEROS, MATERIALES Y PERSONAL
	A3.C1. EVALUACIÓN DEL APROVECHAMIENTO ACADÉMICO	PROMEDIO GENERAL DE APROVECHAMIENTO ACADÉMICO	TRIMESTRAL	8.91								EXAMINATORIA DE LOS PROMEDIOS OBTENIDOS EN CADA CARRERA / TOTAL DE PROGRAMAS EDUCATIVOS	SE CUENTA CON LOS RECURSOS FINANCIEROS, MATERIALES Y PERSONAL
	C1. ESTADIAS EN EL SECTOR PRODUCTIVO OTORGADA												
	A1.C2. EMISIÓN DE CARTAS DE ACEPTACIÓN DE ESTADIAS	PORCENTAJE DE CARTAS DE ACEPTACIÓN DE ESTADIAS EMITIDAS	TRIMESTRAL	100.00								EXISTENTE ESTADIAS Y ESTADIAS / ÁREA RESPONSABLE DE ESTADIAS, DIRECCIÓN ACADÉMICA DE CADA UT	SE CUENTA CON LOS RECURSOS FINANCIEROS, MATERIALES Y PERSONAL
	A2.C2. VALIDACIÓN DE REPORTE DE ESTADIA	PORCENTAJE DE REPORTE DE ESTADIAS VALIDADOS	TRIMESTRAL	100.00								EXISTENTE ESTADIAS Y ESTADIAS / ÁREA RESPONSABLE DE ESTADIAS, DIRECCIÓN ACADÉMICA DE CADA UT	SE CUENTA CON LOS RECURSOS FINANCIEROS, MATERIALES Y PERSONAL
	A3.C2. EMISIÓN DE CONSTANCIAS DE LIBERACIÓN DE ESTADIAS	PORCENTAJE DE CONSTANCIAS DE LIBERACIÓN DE ESTADIAS EMITIDAS	TRIMESTRAL	100.00								EXISTENTE ESTADIAS Y ESTADIAS / ÁREA RESPONSABLE DE ESTADIAS, DIRECCIÓN ACADÉMICA DE CADA UT	SE CUENTA CON LOS RECURSOS FINANCIEROS, MATERIALES Y PERSONAL
	C1. BECAS OTORGADAS												
	A1.C1. PUBLICACIÓN DE CONVOCATORIAS DE BECAS	PORCENTAJE DE CONVOCATORIAS PUBLICADAS	TRIMESTRAL	100.00								REGISTRO DE BECAS / ÁREA DE SERVICIOS ESCOLARES O ESTUDIANTILES DE CADA UT	SE CUENTA CON LOS RECURSOS FINANCIEROS, MATERIALES Y PERSONAL
	A2.C1. REGISTRO DE SOLICITUDES DE BECAS	PORCENTAJE DE SOLICITUDES DE BECAS REGISTRADAS	TRIMESTRAL	100.00								REGISTRO DE BECAS / ÁREA DE SERVICIOS ESCOLARES O ESTUDIANTILES DE CADA UT	SE CUENTA CON LOS RECURSOS FINANCIEROS, MATERIALES Y PERSONAL
	A3.C1. REGISTRO DE BECAS AUTORIZADAS	PORCENTAJE DE BECAS AUTORIZADAS	TRIMESTRAL	100.00								REGISTRO DE BECAS / ÁREA DE SERVICIOS ESCOLARES O ESTUDIANTILES DE CADA UT	SE CUENTA CON LOS RECURSOS FINANCIEROS, MATERIALES Y PERSONAL
	C4. SERVICIOS Y ESTUDIOS TECNOLÓGICOS EN EL SECTOR PÚBLICO Y SECTOR PRODUCTIVO BRINDADOS												
	A1.C4. ACTUALIZACIÓN DEL CATALOGO DE SERVICIOS Y ESTUDIOS TECNOLÓGICOS	PORCENTAJE DE CATALOGOS ACTUALIZADOS	TRIMESTRAL	100.00								CATALOGO DE SERVICIOS Y ESTUDIOS TECNOLÓGICOS / DEPARTAMENTO DE VINCULACIÓN DE CADA UT	SE CUENTA CON LOS RECURSOS FINANCIEROS, MATERIALES Y PERSONAL
	A1.C4. FIRMA DE CONVENIOS DE INVESTIGACIÓN DE SERVICIOS	PORCENTAJE DE CONVENIOS FIRMADOS	TRIMESTRAL	100.00								REGISTRO DE CONVENIOS TECNOLÓGICOS / DEPARTAMENTO DE VINCULACIÓN DE CADA UT	SE CUENTA CON LOS RECURSOS FINANCIEROS, MATERIALES Y PERSONAL

Anexos

CUENTA PUBLICA ANUAL 2021



Universidad Tecnológica Santa Catarina
Relación de Bienes Muebles que Componen el Patrimonio
Del 1 de Enero al 31 de Diciembre de 2021

Código	Descripción del Bien Mueble	Valor en Libros
<p>“Se adjunta CD con la información de la relación de los Bienes Muebles e Inmuebles”.</p>		

Universidad Tecnológica Santa Catarina
Relación de Cuentas Bancarias Productivas Específicas
Del 1 de Enero al 31 de Diciembre de 2021

Fondo, Programa o Convenio	Datos de la Cuenta Bancaria	
	Institución Bancaria	Número de Cuenta
Concentradora (ingresos propios)	BANORTE	1142147002
Específica Estatal	BANORTE	1137290463
Específica Federal	BANORTE	1137292010
Propia (Colegiaturas)	AFIRME	125110355
Gasto Corriente	AFIRME	125103464
Gasto Propia	AFIRME	125103472
Otros Ingresos	AFIRME	125103480
Fondo Trust	AFIRME	125110371
Propia (Fondo Tecnico)	BANORTE	1041413396
PRODEP (2017 y 2018)	BANORTE	1041413417
FADOEES 2011	BANORTE	1041413408
FADOEES 2013	BANORTE	1041413444
Gasto Corriente (Nomina)	BBVA BANCOMER	116265871
Grupos Vulnerables	AFIRME	125104282



Ley de Disciplina Financiera

CUENTA PUBLICA ANUAL 2021

Universidad Tecnológica Santa Catarina
Estado de Situación Financiera Detallada-LDF
Del 1 de Enero al 31 de Diciembre de 2021 y 2020

Concepto	Cuarto Trim. 2021	Anual 2020	Concepto	Cuarto Trim. 2021	Anual 2020
ACTIVO			PASIVO		
Activo Circulante			Pasivo Circulante		
Efectivo y Equivalentes	61,795,332	54,311,837	Cuentas Por Pagar a Corto Plazo	13,881,445	18,887,339
Efectivo	0	0	Servicios Personales Por Pagar a Corto Plazo	0	0
Bancos/tesorería	1,325,322	3,987,345	Proveedores por Pagar a Corto Plazo	64,016	64,016
Bancos/Dependencias y Otros	0	0	Contratistas por obras Públicas por pagar a Corto Plazo	0	0
Inversiones temporales (hasta 3 meses)	60,470,010	50,324,492	Participaciones y Aportaciones por Pagar a Corto plazo	0	0
Fondos con Afectación Específica	0	0	Transferencias Otorgadas por Pagar a Corto Plazo	0	0
Depósitos de Fondos de Terceros en Garantía y/o Administración	0	0	Intereses, Comisiones y Otros Gastos de la Deuda Pública por pagar a Corto Plazo	0	0
Otros Efectivos Equivalentes	0	0	Retenciones y Contribuciones por pagar a Corto Plazo	13,817,429	18,823,323
Derechos a Recibir Efectivo y Equivalentes	133,145	103,701,174	Otras Cuentas por Pagar a Corto plazo	0	0
Inversiones Financieras a Corto Plazo	0	0	Documentos por Pagar a Corto Plazo	0	0
Cuentas por Cobrar a Corto Plazo	100,210	103,628,234	Documentos Comerciales por Pagar a Corto Plazo	0	0
Deudores Diversos por Cobrar a Corto Plazo	32,936	72,940	Otros Documentos Comerciales por pagar a Corto plazo	0	0
Ingresos por recuperar a Corto Plazo	0	0	Otros Documentos por Pagar a Corto Plazo	0	0
Prestamos otorgados a Corto Plazo	0	0	Porción a Corto Plazo de la Deuda Pública a Largo Plazo	0	0
Prestamos otorgados a Corto Plazo	0	0	Porción a Corto Plazo de la Deuda Pública	0	0
Otros Derechos a Recibir Efectivo y Equivalentes a Corto Plazo	0	0	Porción a Corto Plazo de Arrendamiento Financiero	0	0
Derechos a Recibir Bienes o Servicios	3,916	3,431	Titulos y Valores a Corto Plazo	0	0
Anticipo a Proveedores por Adquisición de Bienes y Prestación de Servicios a Corto Plazo	3,916	3,431	Pasivos Diferidos a Corto Plazo	0	0
Anticipo a Proveedores por Adquisición de Bienes Inmuebles y Muebles a Corto Plazo	0	0	ingresos Cobrados por Adelantado a Corto Plazo	0	0
Anticipo a proveedores por Adquisición de Bienes Intangibles a Corto Plazo	0	0	Otros pasivos Diferidos a Corto Plazo	0	0
Anticipo a Contratistas por Obras Públicas a Corto Plazo	0	0	Fondos y Bienes de Terceros en Garantía y/o Administración a Corto Plazo	0	0
Otros Derechos a Recibir Bienes y Servicios a Corto Plazo	0	0	Fondos de Garantía a Corto plazo	0	0
Inventarios	0	0	Otros Fondos de Garantía a Corto plazo	0	0
Inventario de Mercancías por Venta	0	0	Fondos de Administración a Corto Plazo	0	0
Inventario de Mercancías Terminadas	0	0	Fondos de Contingencia a Corto Plazo	0	0
Inventario de Mercancías en Proceso	0	0	Fondos de Fideicomiso Mandatos y Contratos Análogos a Corto Plazo	0	0
Inventario de Materias Primas, Materiales y Suministros para Producción	0	0	Otros Fondos de terceros en Garantía y/o Administración a Corto Plazo	0	0
Bienes en Tránsito	0	0	Valores y Bienes de garantía a Corto Plazo	0	0
Almacenes	0	0	Provisiones a Corto Plazo	0	0
Estimación por Pérdida o Deterioro de Activos Circulantes	0	(1,172,021)	Provisión para demandas y Juicios	0	0
Estimaciones para Cuentas Incobrables por Derechos a Recibir Efectivo	0	(1,172,021)	Provisión para Contingencias a Corto plazo	0	0
Estimación por Deterioro de Inventarios	0	0	Otras Provisiones a Corto Plazo	0	0
Otros Activos Circulantes	0	0	Otros Pasivos a Corto Plazo	0	0
Bienes en Garantía (excluye depósitos de fondos)	0	0	ingresos por Clasificar	0	0
Adquisición con fondos de Terceros	0	0	Recaudación por Participar	0	0
Total de Activos Circulantes	61,932,393	156,844,421	Otros pasivos Circulantes	0	0
Activo No Circulante	0	0	Total de Pasivo Circulante	\$13,881,445	\$18,887,340
Inversiones Financieras a Largo Plazo	0	0	Pasivo No Circulante	0	0
Derechos a Recibir Efectivo o Equivalentes a Largo Plazo	0	0	Cuentas por Pagar a Largo Plazo	0	0
Bienes Inmuebles, Infraestructura y Construcciones en Proceso	173,375,064	172,452,574	Documentos por Pagar a Largo Plazo	0	0
Bienes Muebles	99,410,237	99,206,804	Deuda Pública a Largo Plazo	0	0
Activos Intangibles	6,233,357	6,233,357	Pasivos Diferidos a Largo Plazo	0	0
Depreciación, Deterioro y Amortización Acumulada de Bienes	(157,796,210)	(154,040,200)	Fondos y Bienes de Terceros en Garantía y/o en Administración a Largo Plazo	0	0
Activos Diferidos	0	0	Provisiones a Largo Plazo	2,896,067	2,939,789
Estimación por Pérdida o Deterioro de Activos no Circulantes	0	0	Total de Pasivos No Circulantes	\$2,896,067	\$2,939,789
Otros Activos no Circulantes	102,438,171	0	Total del Pasivo	\$16,777,512	\$21,827,129
Total de Activos No Circulantes	\$223,660,618	\$123,862,535	HACIENDA PUBLICA/PATRIMONIO		
			Hacienda Pública/ Patrimonio Contribuido	178,972,155	178,972,155
			Aportaciones	178,972,155	178,972,155
			Donaciones de Capital	0	0
			Actualización de la Hacienda Pública/Patrimonio	0	0
			Hacienda Pública/ Patrimonio Generado	\$89,843,344	\$79,897,672
			Resultados del Ejercicio	10,643,787	(645,647)
			Resultados de Ejercicios Anteriores	79,199,557	80,543,319
			Revalúos	0	0
			Exceso o Insuficiencia en la Actualización de La Hacienda	0	0
			Resultado por Posición Monetaria	0	0
			Total Hacienda Pública/Patrimonio	\$268,815,499	\$268,869,827
Total del Activo	\$285,593,011	\$280,696,956	Total de Pasivo y Hacienda Pública/ Patrimonio	\$285,593,011	\$280,696,956

Bajo protesta de decir verdad declaramos que los Estados Financieros y sus Notas son razonablemente correctos y responsabilidad del emisor

MAP. Laura Mónica Madrigal González
 Encargada del Despacho de la Rectoría

Lic. Jesus Ayala González
 Encargado de la Dirección de Administración y Finanzas

CUENTA PUBLICA ANUAL 2021



Universidad Tecnológica Santa Catarina
Informe Analítico de la Deuda Pública y Otros Pasivos-LDF
Del 1 de Enero al 31 de Diciembre de 2021


Denominación de las Deudas	Saldo al 31 de Diciembre 2020	Disposiciones del Periodo	Amortizaciones del Periodo	Revaluaciones, Reclasificaciones y otros Ajustes	Saldo Final del Periodo	Pago de Intereses del Periodo	Pago de Comisiones y demas costos asociados durante el Periodo
1. Deuda Pública (1=A+B)	0	0	0	0	0	0	0
A. Corto Plazo (A=a1+a2+a3)	0	0	0	0	0	0	0
Deuda Interna							
a1) Instituciones de Crédito							
a2) Títulos y Valores:							
a3) Arrendamientos Financieros							
B. Largo Plazo (B=b41+b2+b3)	0	0	0	0	0	0	0
b1) Instituciones de Crédito							
b2) Títulos y Valores:							
b3) Arrendamientos Financieros							
2. Otros Pasivos:	21,827,128	0	0	0	16,777,512	0	0
3. Total Deuda y Otros Pasivos (3=1+2)	21,827,128	0	0	0	16,777,512	0	0
4.- Deuda Contingente (informativo)							
A. Deuda Contingente 1							
B. Deuda Contingente 1							
C. Deuda Contingente XXX							
5.- Valor de Instrumentos Bono cupon Cero (informativo)							
A. Instrumento Bono Cupon Cero 1							
B. Instrumento Bono Cupon Cero 2							
C. Instrumento Bono Cupon Cero XX							

1 Se refiere a cualquier financiamiento sin fuente o garantía de pago definida, que sea asumida de manera solidaria o subsidiaria por las entidades Federativas con sus Municipios, organismos descentralizados y empresas en participación estatal mayoritaria y fideicomisos, locales o municipales, y por los Municipios con sus respectivos organismos descentralizados y empresas de participación municipal mayoritaria

2 Se refiere al valor del Bono Cupon Cero que respalda el pago de los Créditos asociados al mismo

Obligaciones a Corto Plazo (k)	Monto Contratado (l)	Plazo Pactado (m)	Tasa de Interés (n)	Comisiones y Costos Relacionado (o)	Tasa Efectiva (p)
6. Obligaciones a Corto Plazo (informativo)	0	0	0	0	0
A. Crédito 1					
B. Crédito 2					
C. Crédito XX					


MAP. Laura Mónica Madrigal González
Encargada del Despacho de la Rectoría


Lic. Jesus Ayala González
Encargado de la Dirección de Administración y Finanzas

CUENTA PUBLICA ANUAL 2021



Universidad Tecnológica Santa Catarina
 Informe Analítico de Obligaciones Diferentes de Financiamiento-LDF
 Del 1 de Enero al 31 de Diciembre de 2021

Denominación de las Obligaciones Diferentes de Financiamiento	Fecha del Contrato	Fecha de inicio de operación del proyecto	Fecha de vencimiento	Monto de la Inversión pactado	Plazo Pactado	Monto promedio mensual del pago de la contraprestación	Monto promedio mensual del pago de la contraprestación correspondiente al pago de inversión	Monto pagado de la inversión al año	Monto pagado de la Inversión actualizado al año	Saldo pendiente por pagar de la inversión al año
A. Asociaciones Público privadas										
(APP's) A=a+b+c+d	0	0	0	0	0	0	0	0	0	0
a) APP1										0
b) APP2										0
c) APP3										0
d)APP XX										0
B. Otros Instrumentos (B=a+b+c+d)	0	0	0	0	0	0	0	0	0	0
a) Otro Instrumento 1										0
b) Otro Instrumento 2										0
c) Otro Instrumento 3										0
d) Otro Instrumento XX										0
C. Total de Obligaciones Diferentes de Financiamiento (C=A+B)	0	0	0	0	0	0	0	0	0	0


 MAP. Laura Mónica Madrigal González
 Encargada del Despacho de la Rectoría


 Lic. Jesus Ayala González
 Encargado de la Dirección de Administración y Finanzas

CUENTA PUBLICA ANUAL 2021



Universidad Tecnológica Santa Catarina
Balance Presupuestario-LDF
Del 1 de Enero al 31 de Diciembre de 2021

Concepto	Estimado/ Aprobado	Devengado	Recaudado/Pagado
A. Ingresosm Totales (A=A1+A2+A3)	96,301,543	104,607,724	104,607,724
A1. Ingresos de libre Disposición	19,020,481	30,185,450	30,185,450
A2. Transferencias Federales Etiquetadas	77,281,062	74,422,274	74,422,274
A3. Financiamiento Neto	0	0	0
B.Egresos presupuestariosm (B=B1+B2)	96,301,543	91,288,775	91,224,759
B1.Gasto no Etiquetado (sin incluir Amortización de la Deuda Pública)	18,692,408	16,627,060	16,563,044
B2. Gasto Etiquetado (sin Incluir la Deuda Pública)	77,609,135	74,661,715	74,661,715
C. Remanente del Ejercicio Anterior (C=C1+C2)	328,073.00	239,441.00	239,441.00
C1. Remanente de Ingrsos de Libre Disposición aplicados al periodo			
C2. Remanente de Transferencias Federales Etiquetadas Aplicadas en el periodo	328,073.00	239,441.00	239,441.00
I. Balance Presupuestario (I=A-B+C)	328,073	13,558,390	13,622,406
II. Balance Presupuestario sin Financiamiento Neto (II=I-A3)	328,073	13,558,390	13,622,406
III. Balance Presupuestario sin Financiamiento Neto y sin Remanentes del Ejercicio Anterior (III=II-C)	0	13,318,949	13,382,965

Concepto	Aprobado	Devengado	Pagado
E. Intereses, Comisiones y Gastos de la Deuda (E=E1+E2)	0	0	0
E1. Intereses, Comisiones y Gastos de la Deuda con Gasto No Etiquetado			
E2. Intereses, Comisiones y Gastos de la Deuda con Gasto Etiquetado			
IV. Balance primario (IV=III+E)	0	13,318,949	13,382,965

CUENTA PUBLICA ANUAL 2021



Universidad Tecnológica Santa Catarina
 Balance Presupuestario-LDF
 Del 1 de Enero al 31 de Diciembre de 2021

Concepto	Estimado /Aprobado	Devengado	Recaudado/Pagado
F. Financiamiento (F=F1+F2)	0	0	0
F1. Financiamiento con Fuente de Pago de Ingresos libre Disposición			
F2. Financiamiento con Fuente de Pago de Transferencias Federales Etiquetadas			
G. Amortización de la Deuda (G=G1+G2)	0	0	0
G1. Amortización de la Deuda Pública con Gasto no Etiquetado			
G2. Amortización de la Deuda Pública con Gasto Etiquetado			
A3. Financiamiento Neto (A3=F-G)	0	0	0

Concepto	Estimado /Aprobado	Devengado	Recaudado/Pagado
A1. Ingresos de Libre Disposición	19,020,481	30,185,450	30,185,450
A3.1 Financiamiento Neto con Fuente de Pago de Ingresos de Libre Disposición (A3.1=F1-G1)	0	0	0
F1. Financiamiento con Fuente de Pago de Ingresos de Libre Disposición	0	0	0
G1. Amortización de la Deuda Pública con Gasto no Etiquetado	0	0	0
B1. Gasto No Etiquetado (sin incluir Amortización de la Deuda Pública)	18,692,408	16,627,060	16,563,044
C1. Remanentes de Ingresos de la Libre Disposición aplicados en el periodo	0	0	0
V. Balance Presupuestario de Recursos Disponibles (V=A1+A3.1 -B1+C1)	328,073	13,558,390	13,622,406
VI. Balance Presupuestario de Recursos Disponibles sin financiamiento (V=A1+A3.1 -B1+C1)	328,073	13,558,390	13,622,406

Concepto	Estimado /Aprobado	Devengado	Recaudado/Pagado
A2. Transferencias Federales Etiquetadas	77,281,062	74,422,274	74,422,274
A3.2 Financiamiento Neto con fuente de Pago de Transferencias Federales Etiquetadas (A3.2= F2-G2)	0	0	0
F2. Financiamiento con fuente de Pago de Transferencias Federales Etiquetadas	0	0	0
G2. Amortización de la Deuda pública con Gasto Etiquetado	0	0	0
B2. Gasto Etiquetado (sin incluir Amortización de la Deuda Pública)	77,609,135	74,661,715	74,661,715
C2. Remanentes de Transferencias Federales Etiquetadas aplicadas en el periodo		239,441	239,441
VII. Balance Presupuestario Recursos Etiquetados (VII=A2+A3.2-B2+C2)	328,073	0	0
VIII. Balance Presupuestario de recursos Etiquetados sin Financiamiento neto (VIII=VII+A3.2)	328,073	0	0


 MAP. Laura Mónica Madrigal González
 Encargada del Despacho de la Rectoría


 Lic. Jesus Ayala González
 Encargado de la Dirección de Administración y Finanzas

CUENTA PUBLICA ANUAL 2021



Universidad Tecnológica Santa Catarina
Estado Analítico de Ingresos Detallado-LDF
Del 1 de Enero al 31 Diciembre de 2021

Concepto	Ingreso					
	Estimado	Ampliaciones/ Reducciones	Modificado	Devengado	Recaudado	Diferencia
Ingresos de Libre Disposición						
A. Impuestos						
B. Cuotas y Aportaciones de Seguridad Social						
C. Contribuciones de Mejoras						
D. Derechos						
E. Productos	1,800,000	381,157	2,181,157	2,181,157	2,181,157	381,157
F. Aprovechamientos						
G. Ingresos por Ventas de Bienes y Servicios	17,220,481	10,783,812	28,004,293	28,004,293	28,004,293	10,783,812
H. Participaciones y Aportaciones (H=h1+h2+h3+h4+h5+h6+h7+h8+h9+h10+h11)	0	0	0	0	0	0
h1) Fondo general de participaciones						
h2) Fondo de Fomento municipal						
h3) Fondo de Ficalización Recaudación						
h4) Fondo de Compensación						
h5) Fondo de Extracción de Hidrocarburos						
h6) Impuesto Especial sobre Producción y Servicios						
h7) 0.136% de la recaudación Federal participable						
h8) 3.17% Sobre extracción de petróleo						
h9) Gasolina y Diésel						
h10) Fondo de Impuesto sobre la Renta						
h11) Fondo de Estabilización de los Ingresos de las Entidades Federativas						
I. Incentivos derivados de la Colaboración Fiscal (I=i1+i2+i3+i4+i5)	0	0	0	0	0	0
i1) Tenencia o Uso de Vehículos						
i2) Fondo de Compensación ISAN						
i3) Impuesto Sobre Automóviles Nuevos						
i4) Fondo de Compensación de Repecos-Intermedios						
i5) Otros Incentivos Económicos						
J. Transferencias	0	0	0	0	0	0
K. Convenios	0	0	0	0	0	0
k1) Otros Convenios y Subsidios						
L. Otros Ingresos de libre Disposición (L=l1+l2)	0	0	0	0	0	0
l1) Participaciones en Ingresos locales						
l2) Otros Ingresos de Libre Disposición						
I. Total de Ingresos de Libre Disposición (I=A+B+C+D+E+F+G+H+I+J+K)	19,020,481	11,164,969	30,185,450	30,185,450	30,185,450	11,164,969

CUENTA PUBLICA ANUAL 2021



Universidad Tecnológica Santa Catarina
Estado Analítico de Ingresos Detallado-LDF
Del 1 de Enero al 31 Diciembre de 2021

Concepto	Ingreso					
	Estimado	Ampliaciones/ Reducciones	Modificado	Devengado	Recaudado	Diferencia
Ingresos Excedentes de Ingresos de Libre Disposición						
Transferencias Federales Etiquetadas						
A. Aportaciones (A=a1+a2+a3+a4+a5+a6+a7+a8)	0	0	0	0	0	0
a1) Fondo de Aportaciones para la Nomina Educativa y Gasto Operativo						
a2) Fondo de Aportaciones para los Servicios de Salud						
a3) Fondo de Aportaciones para la Infraestructura Social						
a4) Fondo de Aportaciones para el Fortalecimiento de los Municipios y de las Demarcaciones Territoriales del Distrito Federal						
a5) Fondo de Aportaciones Múltiples						
a6) Fondo de Aportaciones para la Educación Tecnológica y de Adultos						
a7) Fondo de Aportaciones para la Seguridad Pública de los Estados y el D.F.						
a8) Fondo de Aportaciones para el Fortalecimiento de las Entidades Federativas						
B. Convenios (B=b1+b2+b3+b4)	0	0	0	0	0	0
b1) Convenios de protección Social en Salud						
b2) Convenios de Descentralización						
b3) Convenios de Reasignación						
b4) Otros Convenios y Subsidios						
C. Fondos Distintos de Aportaciones (C=c1+c2)	0	0	0	0	0	0
c1) Fondo para Entidades Federativas y Municipios Productores de Hidrocarburos						
c2) Fondo Mnero						
D. Transferencia, Subsidios y Subenciones, Pensiones y Jubilaciones	77,281,062	4,688,594	81,969,656	74,422,274	74,422,274	-2,858,788
E. Otras Transferencias Federales Etiquetadas						
II. Total de Transferencias Federales Etiquetadas (II=A+B+C+D+E)	77,281,062	4,688,594	81,969,656	74,422,274	74,422,274	-2,858,788
III Ingresos Derivados de Financiamientos (III=A)						
A. Ingresos Derivados de Financiamientos	0	0	0	0	0	0
IV. Total de Ingresos (IV=II+III)	96,301,543	15,853,563	112,155,106	104,607,724	104,607,724	8,306,181
Datos Informativos						
1. Ingresos Derivados de Financiamientos con Fuente de pago de Ingresos de Libre Disposición						
2. Ingresos derivados de financiamientos con fuente de pago de Transferencias Federales Etiquetadas						
3. Ingresos Derivados de Financiamientos (3=1+2)	0	0	0	0	0	0


MAP. Laura Mónica Madrigal González
 Encargada del Despacho de la Rectoría


Lic. Jesus Ayala González
 Encargado de la Dirección de Administración y Finanzas

CUENTA PUBLICA ANUAL 2021



Universidad Tecnológica Santa Catarina
Estado Analítico del Ejercicio del Presupuesto de Egresos Detallado-LDF
Clasificación por Objeto del Gasto (Capítulo y Concepto)
Del 1 de Enero al 31 de Diciembre de 2021

Concepto	Egresos					
	Aprobado	Ampliaciones/ (Reducciones)	Egresos Modificado	Devengado	Pagado	Subejercicio
I. Gasto No Etiquetado (I=A+B+C+D+E+F+G+H+I)	18,692,408	0	18,692,408	16,627,060	16,563,044	2,065,348
A. Servicios Personales (A=a1+a2+a3+a4+a5+a6+a7)	3,573,619	0	3,573,619	1,508,271	1,508,271	2,065,348
a1) Remuneraciones al personal de Carácter Permanente	0	0	0	0	0	0
a2) Remuneraciones al personal de Carácter Transitorio	513,165	0	513,165	513,165	513,165	0
a3) Remuneraciones Adicionales y Especiales	153,355	0	153,355	153,355	153,355	0
a4) Seguridad Social	2,617,774	0	2,617,774	552,426	552,426	2,065,348
a5) Otras prestaciones Sociales y Económicas	289,325	0	289,325	289,325	289,325	0
B. Materiales y Suministros (B=b1+b2+b3+b4+b5+b6+b7+b8+b9)	2,904,319	0	2,904,319	2,904,319	2,904,319	0
b1) Materiales de Administración, Emisión de Documentos y Artículos Oficiales	207,146	0	207,146	207,146	207,146	0
b2) Alimentos y Utensilios	134,995	0	134,995	134,995	134,995	0
b4) Materiales y Artículos de Construcción y de Reparación	578,552	0	578,552	578,552	578,552	0
b5) Productos Químicos, Farmacéuticos y de Laboratorio	95,011	0	95,011	95,011	95,011	0
b6) Combustibles, Lubrificantes y Aditivos	15,951	0	15,951	15,951	15,951	0
b7) Vestuario, Blancos, Prendas de Producción y Artículos Deportivos	24,650	0	24,650	24,650	24,650	0
b9) Herramientas, Refacciones y Accesorios Menores	1,848,014	0	1,848,014	1,848,014	1,848,014	0
C. Servicios Generales (C=c1+c2+c3+c4+c5+c6+c7+c8+c9)	9,221,047	0	9,221,047	9,221,047	9,157,030	0
c1) Servicios Básicos	1,167,469	0	1,167,469	1,167,469	1,103,452	0
c2) Servicios de Arrendamiento	348,638	0	348,638	348,638	348,638	0
c3) Servicios Profesionales, Científicos, Técnicos y Otros Servicios	3,257,138	0	3,257,138	3,257,138	3,257,138	0
c4) Servicios Financieros, Bancarios y Comerciales	334,430	0	334,430	334,430	334,430	0
c5) Servicios de Instalación, Reparación, Mantenimiento y Conservación	3,997,647	0	3,997,647	3,997,647	3,997,647	0
c6) Servicios de Comunicación Social y Publicidad	66,961	0	66,961	66,961	66,961	0
c7) Servicio de Traslado y Viáticos	30,095	0	30,095	30,095	30,095	0
c8) Servicios Oficiales	0	0	0	0	0	0
c9) Otros Servicios Generales	18,669	0	18,669	18,669	18,669	0
D. Transferencias, Asignaciones, Subsidios y Otras Ayudas	0	0	0	0	0	0
d1) Transferencias Internas y Asignaciones al Sector Público	0	0	0	0	0	0
d2) Transferencias al Resto del Sector Público	0	0	0	0	0	0
d3) Subsidios y Subvenciones	0	0	0	0	0	0
d4) Ayudas Sociales	0	0	0	0	0	0
d5) Pensiones y Jubilaciones	0	0	0	0	0	0
d6) Transferencias a Fideicomisos, Mandatos y Análogos	0	0	0	0	0	0
d7) Transferencias a la Seguridad Social	0	0	0	0	0	0
d8) Donativos	0	0	0	0	0	0
d9) Transferencias al Exterior	0	0	0	0	0	0

CUENTA PUBLICA ANUAL 2021



Universidad Tecnológica Santa Catarina
Estado Analítico del Ejercicio del Presupuesto de Egresos Detallado-LDF
Clasificación por Objeto del Gasto (Capítulo y Concepto)
Del 1 de Enero al 31 de Diciembre de 2021

E Bienes Muebles, Inmuebles e Intangibles (E=e1+e2+e3+e4+e5+e6+e7+e8+e9)	2,070,933	0	2,070,933	2,070,933	2,070,933	0
e1) Mobiliario y Equipo de Administración	1,828,380	0	1,828,380	1,828,380	1,828,380	0
e2) Mobiliario y Equipo Educativo y Recreativo	144,151	0	144,151	144,151	144,151	0
e4) Vehículos y Equipo de Transporte	0	0	0	0	0	0
e6) Maquinaria, Otros Equipos y Herramientas	98,403	0	98,403	98,403	98,403	0
e9) Activos Intangibles	0	0	0	0	0	0
F. Inversión Pública (F=f1+f2+f3)	922,490	0	922,490	922,490	922,490	0
f1) Obra Pública en Bienes de Dominio Público	0	0	0	0	0	0
f2) Obra Pública en Bienes Propios	922,490	0	922,490	922,490	922,490	0
f3) Proyectos Productivos y Acciones de Fomento	0	0	0	0	0	0
G. Inversiones Financieras y Otras Provisiones (G=g1+g2+g3+g4+g5+g6+g7)	0	0	0	0	0	0
g1) Inversiones para el Fomento de Actividades Productivas	0	0	0	0	0	0
g2) Acciones y Participaciones de Capital	0	0	0	0	0	0
g3) Compra de Títulos y Valores	0	0	0	0	0	0
g4) Concesión de Préstamos	0	0	0	0	0	0
g5) Inversiones en Fideicomiso y Mandatos	0	0	0	0	0	0
g6) Otras Inversiones Financieras	0	0	0	0	0	0
g7) Provisiones para Contingencias y otras Erogaciones Especiales	0	0	0	0	0	0
H. Participaciones y Aportaciones (H=h1+h2+h3)	0	0	0	0	0	0
h1) Participaciones	0	0	0	0	0	0
h2) Aportaciones	0	0	0	0	0	0
h3) Convenios	0	0	0	0	0	0
I. Deuda Pública	0	0	0	0	0	0
i1) Amortización de la Deuda Pública	0	0	0	0	0	0
i2) Intereses de la Deuda Pública	0	0	0	0	0	0
i3) Comisión de la Deuda Pública	0	0	0	0	0	0
i4) Gastos de la Deuda Pública	0	0	0	0	0	0
i5) Costo por Coberturas	0	0	0	0	0	0
i6) Apoyos Financieros	0	0	0	0	0	0
i7) adeudos de Ejercicios Fiscales Anteriores (Adefas)	0	0	0	0	0	0

CUENTA PUBLICA ANUAL 2021



Universidad Tecnológica Santa Catarina
Estado Analítico del Ejercicio del Presupuesto de Egresos Detallado-LDF
Clasificación por Objeto del Gasto (Capítulo y Concepto)
Del 1 de Enero al 31 de Diciembre de 2021

II. Gasto Etiquetado (I= A+B+C+D+E+F+G+H+I)	77,609,135	4,688,594	82,297,729	74,661,715	74,661,715	7,636,014
A. Servicios Personales (A=a1+a2+a3+a4+a5+a6+a7)	68,007,334	4,688,594	72,695,928	69,785,410	69,785,410	2,910,518
a1) Remuneraciones al personal de Carácter Permanente	24,602,182	4,688,594	29,290,776	27,518,263	27,518,263	1,772,513
a2) Remuneraciones al personal de Carácter Transitorio	24,320,057	0	24,320,057	23,925,731	23,925,731	394,326
a3) Remuneraciones Adicionales y Especiales	7,749,246	0	7,749,246	7,709,914	7,709,914	39,332
a4) Seguridad Social	7,463,420	0	7,463,420	6,759,074	6,759,074	704,346
a5) Otras prestaciones Sociales y Económicas	3,872,428	0	3,872,428	3,872,428	3,872,428	0
B. Materiales y Suministros (B=b1+b2+b3+b4+b5+b6+b7+b8+b9)	2,007,916	0	2,007,916	971,232	971,232	1,036,684
b1) Materiales de Administración, Emisión de Documentos y Artículos Oficiales	1,317,357	0	1,317,357	661,178	661,178	656,179
b6) Combustibles, Lubrificantes y Aditivos	620,107	0	620,107	310,054	310,054	310,053
b9) Herramientas, Refacciones y Accesorios Menores	70,452	0	70,452	0	0	70,452
C. Servicios Generales (C=c1+c2+c3+c4+c5+c6+c7+c8+c9)	7,377,243	0	7,377,243	3,688,431	3,688,431	3,688,812
c1) Servicios Básicos	2,041,264	0	2,041,264	1,020,632	1,020,632	1,020,632
c2) Servicios de Arrendamiento	0	0	0	0	0	0
c3) Servicios Profesionales, Científicos, Técnicos y Otros Servicios	3,035,980	0	3,035,980	1,517,800	1,517,800	1,518,180
c4) Servicios Financieros, Bancarios y Comerciales	0	0	0	0	0	0
c5) Servicios de Instalación, Reparación, Mantenimiento y Conservación	2,300,000	0	2,300,000	1,150,000	1,150,000	1,150,000
c6) Servicios de Comunicación Social y Publicidad	0	0	0	0	0	0
c7) Servicio de Traslado y Viáticos	0	0	0	0	0	0
D. Transferencias, Asignaciones, Subsidios y Otras Ayudas	0	0	0	0	0	0
(D=d1+d2+d3+d4+d5+d6+d7+d8+d9)	0	0	0	0	0	0
d1) Transferencias Internas y Asignaciones al Sector Público	0	0	0	0	0	0
d2) Transferencias al Resto del Sector Público	0	0	0	0	0	0
d3) Subsidios y Subvenciones	0	0	0	0	0	0
d4) Ayudas Sociales	0	0	0	0	0	0
d5) Pensiones y Jubilaciones	0	0	0	0	0	0
d6) Transferencias a Fideicomisos, Mandatos y Análogos	0	0	0	0	0	0
d7) Transferencias a la Seguridad Social	0	0	0	0	0	0
d8) Donativos	0	0	0	0	0	0
d9) Transferencias al Exterior	0	0	0	0	0	0

CUENTA PUBLICA ANUAL 2021



Universidad Tecnológica Santa Catarina
 Estado Analítico del Ejercicio del Presupuesto de Egresos Detallado-LDF
 Clasificación por Objeto del Gasto (Capítulo y Concepto)
 Del 1 de Enero al 31 de Diciembre de 2021

E Bienes Muebles, Inmuebles e Intangibles (E=e1+e2+e3+e4+e5+e6+e7+e8+e9)	216,642	0	216,642	216,642	216,642	0
e1) Mobiliario y Equipo de Administración	216,642	0	216,642	216,642	216,642	0
e2) Mobiliario y Equipo Educacional y Recreativo	0	0	0	0	0	0
e3) Equipo e Instrumental Médico y de Laboratorio	0	0	0	0	0	0
e4) Vehículos y Equipo de Transporte	0	0	0	0	0	0
e5) Equipo de Defensa y Seguridad	0	0	0	0	0	0
e6) Maquinaria, Otros Equipos y Herramientas	0	0	0	0	0	0
e7) Activos Biológicos	0	0	0	0	0	0
e8) Bienes Inmuebles	0	0	0	0	0	0
e9) Activos Intangibles	0	0	0	0	0	0
F. Inversión Pública (F=f1+f2+f3)	0	0	0	0	0	0
f1) Obra Pública en Bienes de Dominio Público	0	0	0	0	0	0
f2) Obra Pública en Bienes Propios	0	0	0	0	0	0
f3) Proyectos Productivos y Acciones de Fomento	0	0	0	0	0	0
G. Inversiones Financieras y Otras Provisiones (G=g1+g2+g3+g4+g5+g6+g7)	0	0	0	0	0	0
g1) Inversiones para el Fomento de Actividades Productivas	0	0	0	0	0	0
g2) Acciones y Participaciones de Capital	0	0	0	0	0	0
g3) Compra de Títulos y Valores	0	0	0	0	0	0
g4) Concesión de Préstamos	0	0	0	0	0	0
g5) Inversiones en Fideicomiso y Mandatos	0	0	0	0	0	0
g6) Otras Inversiones Financieras	0	0	0	0	0	0
g7) Provisiones para Contingencias y otras Erogaciones Especiales	0	0	0	0	0	0
H. Participaciones y Aportaciones (H=h1+h2+h3)	0	0	0	0	0	0
h1) Participaciones	0	0	0	0	0	0
h2) Aportaciones	0	0	0	0	0	0
h3) Convenios	0	0	0	0	0	0
I. Deuda Pública	0	0	0	0	0	0
i1) Amortización de la Deuda Pública	0	0	0	0	0	0
i2) Intereses de la Deuda Pública	0	0	0	0	0	0
i3) Comisión de la Deuda Pública	0	0	0	0	0	0
i4) Gastos de la deuda Pública	0	0	0	0	0	0
i5) Costo por Coberturas	0	0	0	0	0	0
i6) Apoyos Financieros	0	0	0	0	0	0
i7) adeudos de Ejercicios Fiscales Anteriores (Adefas)	0	0	0	0	0	0
III. Total Egresos III=(I+II)	96,301,543	4,688,594	100,990,137	91,288,775	91,224,759	9,701,362


 MAP. Laura Mónica Madrigal González
 Encargada del Despacho de la Rectoría



 Lic. Jesus Ayala González
 Encargado de la Dirección de Administración y Finanzas


CUENTA PUBLICA ANUAL 2021



Universidad Tecnológica Santa Catarina
Estado Analítico del Ejercicio del Presupuesto de Egresos Detallado-LDF
Clasificación Administrativa
Del 1 de Enero al 31 de Diciembre de 2021

Concepto	Egresos					
	Aprobado	Ampliaciones/ (Reducciones)	Modificado	Devengado	Pagado	Subejercicio
I. Gasto No Etiquetado	18,692,408	0	18,692,408	16,627,060	16,563,044	2,065,348
PODER EJECUTIVO	18,692,408	0	18,692,408	16,627,060	16,563,044	2,065,348
II. Gasto Etiquetado	77,609,135	4,688,594	82,297,729	74,661,715	74,661,715	7,636,014
PODER EJECUTIVO	77,609,135	4,688,594	82,297,729	74,661,715	74,661,715	7,636,014
Total de Egresos(III=I+II)	96,301,543	4,688,594	100,990,137	91,288,775	91,224,759	9,701,362


 MAP Laura Mónica Madrigal González
 Encargada del Despacho de la Rectoría


 Lic. Jesus Ayala González
 Encargado de la Dirección de Administración y Finanzas

CUENTA PUBLICA ANUAL 2021



Universidad Tecnológica Santa Catarina
Estado Analítico del Ejercicio del Presupuesto de Egresos Detallado-LDF
Clasificación Funcional (Finalidad y Función)
Del 1 de Enero al 31 de Diciembre de 2021

Concepto	Egresos					
	Aprobado	Ampliaciones/ (Reducciones)	Egresos Modificado	Devengado	Pagado	Subejercicio
I. Gasto No Etiquetado (I=A+B+C+D)	18,692,408	0	18,692,408	16,627,060	16,563,044	2,065,348
A. Gobierno (A=a1+a2+a3+a4+a5+a6+a7+a8)	0	0	0	0	0	0
a1) legislación						
a2) Justicia						
a3) Coordinación Política de Gobierno						
a4) Relaciones Exteriores						
a5) Asuntos Financieros y Hacendarios						
a6) Seguridad Nacional						
a7) Asuntos de orden Público y Seguridad Interior						
a8) Otros Servicios Generales						
B. Desarrollo Social (B=b1+b2+b3+b4+b5+b6)	18,692,408	0	18,692,408	16,627,060	16,563,044	2,065,348
b1) Protección Ambiental						
b2) Vivienda y Servicios de la Comunidad						
b3) Salud						
b4) Recreación Cultural y otras Manifestaciones Sociales						
b5) Educación	18,692,408	0	18,692,408	16,627,060	16,563,044	2,065,348
b6) Otros Asuntos Sociales						
C. Desarrollo Económico C=c1+c2+c3+c4+c5+c6+c7+c8+c9)	0	0	0	0	0	0
c1) Asuntos Económicos, Comerciales y Laborales en General						
c2) Agropecuaria, Silvicultura, Pesca y Caza						
c3) Combustibles y Energía						
c4) Minería, Manufacturas y Construcción						
c5) Transporte						
c6) Comunicaciones						
c7) Turismo						
c8) Ciencia, Tecnología e Innovación						
c9) Otras Industrias y otros Asuntos Económicos						
D. Otras no Clasificadas en Funciones Anteriores (D=d1+d2+d3+d4)	0	0	0	0	0	0
d1) Transacciones de la Deuda Pública/Costo Financiero de la Deuda						
d2) Transferencias y Aportaciones entre Diferentes Niveles y Ordenes de Gobierno						
d3) Saniamiento del Sistema Financiero						
d4) Adeudos de Ejercicios Fiscales Anteriores						


CUENTA PUBLICA ANUAL 2021



Universidad Tecnológica Santa Catarina
Estado Analítico del Ejercicio del Presupuesto de Egresos Detallado-LDF
Clasificación Funcional (Finalidad y Función)
Del 1 de Enero al 31 de Diciembre de 2021

II. Gasto Etiquetado (I=A+B+C+D)	77,609,135	4,688,594	82,297,729	74,661,715	74,661,715	7,636,014
A. Gobierno (A=a1+a2+a3+a4+a5+a6+a7+a8)	0	0	0	0	0	0
a1) legislación						
a2) Justicia						
a3) Coordinación Política de Gobierno						
a4) Relaciones Exteriores						
a5) Asuntos Financieros y Hacendarios						
a6) Seguridad Nacional						
a7) Asuntos de orden Público y Seguridad Interior						
a8) Otros Servicios Generales						
B. Desarrollo Social (B=b1+b2+b3+b4+b5+b6)	77,609,135	4,688,594	82,297,729	74,661,715	74,661,715	7,636,014
b1) Protección Ambiental						
b2) Vivienda y Servicios de la Comunidad						
b3) Salud						
b4) Recreación Cultural y otras Manifestaciones Sociales						
b5) Educación	77,609,135	4,688,594	82,297,729	74,661,715	74,661,715	7,636,014
b6) Otros Asuntos Sociales						
C. Desarrollo Económico C=c1+c2+c3+c4+c5+c6+c7+c8+c9)	0	0	0	0	0	0
c1) Asuntos Económicos, Comerciales y Laborales en General						
c2) Agropecuaria, Silvicultura, Pesca y Caza						
c3) Combustibles y Energía						
c4) Minería, Manufacturas y Construcción						
c5) Transporte						
c6) Comunicaciones						
c7) Turismo						
c8) Ciencia, Tecnología e Innovación						
c9) Otras Industrias y otros Asuntos Económicos						
D. Otras no Clasificadas en Funciones Anteriores (D=d1+d2+d3+d4)	0	0	0	0	0	0
d1) Transacciones de la Deuda Pública/Costo Financiero de la Deuda						
d2) Transferencias y Aportaciones entre Diferentes Niveles y Ordenes de Gobierno						
d3) Sanamiento del Sistema Financiero						
d4) Adeudos de Ejercicios Fiscales Anteriores						
III. Total de Egresos (III=I+II)	96,301,543	4,688,594	100,990,137	91,288,775	91,224,759	9,701,362


MAP. Laura Mónica Madrigal González
 Encargada del Despacho de la Rectoría



Lic. Jesús Ayala González
 Encargado de la Dirección de Administración y Finanzas

CUENTA PUBLICA ANUAL 2021



Universidad Tecnológica Santa Catarina
Estado Analítico del Ejercicio del Presupuesto de Egresos Detallado-LDF
Clasificación de Servicios Personales por Categoría
Del 1 de Enero al 31 de Diciembre de 2021

Concepto	Egresos					
	Aprobado	Ampliaciones/ (Reducciones)	Modificado	Devengado	Pagado	Subejercicio
I. Gasto No Etiquetado (I=A+B+C+D+E+F)	3,573,619	0	3,573,619	1,508,271	1,508,271	2,065,348
A. Personal Administrativo y de Servicio Público	3,573,619	0	3,573,619	1,508,271	1,508,271	2,065,348
B. Magisterio						
C. Servicios de Salud (C=c1+c2)						
c1) Personal Administrativo						
c2) Personal Médico, Paramédico y afin						
D. Seguridad Pública						
E. Gastos asociados a la implementación de nuevas Leyes Federales o reformas a las mismas						
e1) Nombre del Programa o ley 1						
e2) Nombre del Programa o ley 2						
Total (e1+e2)	0	0	0	0	0	0
F. Sentencias Laborales Definitivas						
II. Gasto Etiquetado (II=A+B+C+D+E+F)	68,007,334	4,688,594	72,695,928	69,785,410	69,785,410	2,910,518
A. Personal Administrativo y de Servicio Público	68,007,334	4,688,594	72,695,928	69,785,410	69,785,410	2,910,518
B. Magisterio						
C. Servicios de Salud (C=c1+c2)						
c1) Personal Administrativo						
c2) Personal Médico, Paramédico y afin						
D. Seguridad Pública						
E. Gastos asociados a la implementación de nuevas Leyes Federales o reformas a las mismas						
e1) Nombre del Programa o ley 1						
e2) Nombre del Programa o ley 2						
Total (e1+e2)	0	0	0	0	0	0
F. Sentencias Laborales Definitivas						
III. Total de Gastos en Servicios Personales (III=I+II)	71,580,953	4,688,594	76,269,547	71,293,681	71,293,681	4,975,866


MAP. Laura Mónica Madrigal González
 Encargada del Despacho de la Rectoría


Lic. Jesus Ayala González
 Encargado de la Dirección de Administración y Finanzas

CUENTA PUBLICA ANUAL 2021



Universidad Tecnológica Santa Catarina Proyecciones de Ingresos-LDF (CIFRAS NOMINALES)

Concepto	2022	2023	2024	2025	2026	2027
1. Ingresos de Libre Disposición (1=A+B+C+D+E+F+G+H+I+J+K+L)	26,181,157	27,071,316	27,883,456	28,719,960	29,581,559	30,469,006
A. Impuestos						
B. Cuotas y Aportaciones de Seguridad Social						
C. Contribuciones de Mejoras						
D. Derechos						
E. Productos	2,181,157	2,255,316	2,322,976	2,392,665	2,464,445	2,538,378
F. Aprovechamientos						
G. Ingresos por Ventas de Bienes y Servicios	24,000,000	24,816,000	25,560,480	26,327,295	27,117,114	27,930,627
H. Participaciones						
I. Incentivos Derivados de la Colaboración Fiscal						
J. Transferencias						
K. Convenios						
L. Otros Ingresos de Libre Disposición						
2. Transferencias Federales Etiquetadas (2=A+B+C+D+E)	81,969,656	84,756,624	87,299,323	89,918,303	92,615,852	95,394,327
A. Aportaciones						
B. Convenios						
C. Fondos Distintos de Aportaciones						
D. Transferencias, Subsidios, Sувencionés, Pensiones y Jubilaciones.	81,969,656	84,756,624	87,299,323	89,918,303	92,615,852	95,394,327
E. Otras Transferencias Federales Etiquetadas						
3. Ingresos Derivados de Financiamientos (3=A)	0	0	0	0	0	0
A. Ingresos Derivados de Financiamiento						
4. Total de Ingresos Proyectados (4=1+2+3)	108,150,813	111,827,941	115,182,779	118,638,263	122,197,411	125,863,333
Datos Informativos						
1. Ingresos Derivados de Financiamientos con Fuente de Ingresos de Recursos de Libre						
2. Ingresos Derivados de Financiamientos con Fuente de Transferencias Federales Etiquetadas						
5. Ingresos Derivados de Financiamientos (3=1+2)	108,150,813	111,827,941	115,182,779	118,638,263	122,197,411	125,863,333


MAP. Laura Mónica Madrigal González
 Encargada del Despacho de la Rectoría



Lic. Jesus Ayala González
 Encargado de la Dirección de Administración y Finanzas

CUENTA PUBLICA ANUAL 2021



Universidad Tecnológica Santa Catarina Proyecciones de Egresos-LDF (CIFRAS NOMINALES)

Concepto	2022	2023	2024	2025	2026	2027
1. Gasto No Etiquetado (1=A+B+C+D+E+F+G+H+I)	26,181,157	27,071,316	27,883,456	28,719,960	29,581,558	30,469,004
A. Servicios Personales	5,695,122	5,865,976	6,041,955	6,223,214	6,409,910	6,602,207
B. Materiales y Suministros	3,906,473	4,023,667	4,071,376	4,127,367	4,181,729	4,234,252
C. Servicios Generales	13,579,563	14,091,673	14,587,424	15,091,197	15,613,391	16,154,722
D. Transferencia, Asignaciones, Subsidios y Otras Ayudas						
E. Bienes muebles, Inmuebles e Intangibles	3,000,000	3,090,000	3,182,701	3,278,182	3,376,527	3,477,823
F. Inversión Pública						
G. Inversiones Financieras y otras provisiones						
H. Participaciones y Aportaciones						
I. Deuda Publica						
2. Gasto Etiquetado (2=A+B+C+D+E+F+G+H+I)	81,969,656	84,756,624	87,299,323	89,918,303	92,615,853	95,394,329
A. Servicios Personales	72,319,583	74,489,171	76,723,846	79,025,561	81,396,328	83,838,218
B. Materiales y Suministros	2,076,185	2,138,471	2,202,625	2,268,704	2,336,765	2,406,868
C. Servicios Generales	7,573,887	8,128,983	8,372,852	8,624,038	8,882,760	9,149,243
D. Transferencia, Asignaciones, Subsidios y Otras Ayudas						
E. Bienes muebles, Inmuebles e Intangibles						
F. Inversión Pública						
G. Inversiones Financieras y otras provisiones						
H. Participaciones y Aportaciones						
I. Deuda Publica						
3. Total de Egresos Proyectados (3=1+2)	108,150,813	111,827,941	115,182,779	118,638,263	122,197,411	125,863,333


MAP. Laura Mónica Madrigal González
Encargada del Despacho de la Rectoría



Lic. Jesus Ayala González
Encargado de la Dirección de Administración y Finanzas


CUENTA PUBLICA ANUAL 2021



Universidad Tecnológica Santa Catarina Resultados de Ingresos-LDF (CIFRAS NOMINALES)

Concepto	2016	2017	2018	2019	2020	2021
1. Ingresos de Libre Disposición (1=A+B+C+D+E+F+G+H+I+J+K+L)	29,393,553	29,509,827	29,749,837	37,151,744	20,286,752	30,185,450
A. Impuestos						
B. Cuotas y Aportaciones de Seguridad Social						
C. Contribuciones de Mejoras						
D. Derechos						
E. Productos	171,845	485,788	1,119,835	2,112,706	2,396,005	2,181,157
F. Aprovechamientos						
G. Ingresos por Ventas de Bienes y Servicios	29,221,708	29,024,039	28,630,002	33,898,739	17,612,853	27,615,557
H. Participaciones						
I. Incentivos Derivados de la Colaboración Fiscal						
J. Transferencias						
K. Convenios						
L. Otros Ingresos de Libre Disposición				1,140,299	277,894	388,736
2. Transferencias Federales Etiquetadas (2=A+B+C+D+E)	70,884,594	72,917,625	67,910,421	73,924,109	73,263,450	74,422,274
A. Aportaciones						
B. Convenios						
C. Fondos Distintos de Aportaciones						
D. Transferencias, Subsidios, Suvencciones, Pensiones y Jubilaciones.	70,884,594	72,917,625	67,910,421	73,924,109	73,263,450	74,422,274
E. Otras Transferencias Federales Etiquetadas						
3. Ingresos Derivados de Financiamientos (3=A)	0	0	0	0	0	0
A. Ingresos Derivados de Financiamiento						
4. Total de Ingresos Projectados (4=1+2+3)	100,278,147	102,427,452	97,660,258	111,075,853	93,550,202	104,607,724
Datos Informativos						
1. Ingresos Derivados de Financiamientos con Fuente de Ingresos de Recursos de Libre						
2. Ingresos Derivados de Financiamientos con Fuente de Transferencias Federales Etiquetadas						
5. Ingresos Derivados de Financiamientos (3=1+2)	100,278,147	102,427,452	97,660,258	111,075,853	93,550,202	104,607,724


MAP. Laura Mónica Madrigal González
 Encargada del Despacho de la Rectoría


Lic. Jesus Ayala González
 Encargado de la Dirección de Administración y Finanzas

CUENTA PUBLICA ANUAL 2021



Universidad Tecnológica Santa Catarina Resultados de Egresos-LDF (CIFRAS NOMINALES)

Concepto	2016	2017	2018	2019	2020	2021
1. Gasto No Etiquetado (1=A+B+C+D+E+F+G+H+I)	32,533,483	17,378,469	9,232,641	18,251,279	14,508,225	16,627,060
A. Servicios Personales	5,603,062	2,846,405	2,711,756	6,070,258	5,633,757	1,508,271
B. Materiales y Suministros	5,901,747	3,122,851	1,811,015	3,267,434	3,000,581	2,904,319
C. Servicios Generales	19,493,242	11,266,196	3,808,399	5,065,795	5,000,805	9,221,047
D. Transferencia, Asignaciones, Subsidios y Otras Ayudas						
E. Bienes muebles, Inmuebles e Intangibles	1,535,432	143,017	901,471	3,847,792	873,082	2,070,933
F. Inversión Pública						922,490
G. Inversiones Financieras y otras provisiones						
H. Participaciones y Aportaciones						
I. Deuda Publica						
1. Gasto Etiquetado (1=A+B+C+D+E+F+G+H+I)	59,939,006	72,917,625	70,089,826	72,827,003	74,213,125	74,661,715
A. Servicios Personales	52,616,336	61,472,704	60,000,162	60,513,778	67,677,127	69,785,410
B. Materiales y Suministros	1,228,663	1,565,529	2,255,300	1,194,935	635,820	971,232
C. Servicios Generales	5,735,966	6,059,600	6,071,615	11,118,290	5,900,178	3,688,431
D. Transferencia, Asignaciones, Subsidios y Otras Ayudas	358,041					
E. Bienes muebles, Inmuebles e Intangibles		3,819,792	1,435,237			216,642
F. Inversión Pública			327,512			
G. Inversiones Financieras y otras provisiones						
H. Participaciones y Aportaciones						
I. Deuda Publica						
3. Total de Egresos (3=1+2)	92,472,489	90,296,094	79,322,467	91,078,282	88,721,350	91,288,775


 MAP. Laura Mónica Madrigal González
 Encargada del Despacho de la Rectoría


 Lic. Jesus Ayala González
 Encargado de la Dirección de Administración y Finanzas

CUENTA PUBLICA ANUAL 2021



UNIVERSIDAD TECNOLÓGICA SANTA CATARINA Informe sobre Estudios Actuariales-LDF Del 1 de Enero al 31 de Diciembre de 2021

	Pensiones y Jubilaciones	Salud	Riesgos de trabajo	Invalidez y vida	Otras prestaciones Sociales
Tipo de Sistema					
Prestación Laboral o fondo general para trabajadores del estado o municipio					
<u>Beneficio definido, Contribución definida o Mixta</u>					
Población afiliada					
Activos					99
Edad maxima					61
Edad minima					25
Edad promedio					44
Pensionados y Jubilados					
Edad maxima					
Edad minima					
Edad promedio					
Beneficiarios					
Promedio de años de servicios (trabajadores activos)					20
Aportación individual al plan de pensión como % del salario					
Aportación del ente público al plan de pensión como % del salario					3.00
Crecimiento esperado de los pensionados y jubilados (como%)					
Crecimiento esperado de los activos (como%)					
Edad de Jubilación o pensión					65
Esperanza de vida					90.
Ingresos del Fondo					
Ingresos anuales al Fondo de pensiones					
Nomina anual					
Activos					22,289,288
Pensionados y Jubilados					
beneficiarios de pensionados y Jubilados					
Monto mensual por pensión					
Máximo					
Mínimo					
Promedio					
Monto de la reserva					2,896,067
Valor presente de las obligaciones					
Pensiones y Jubilaciones en curso del pago					
Generación Actual					2,264,946
Generaciones futuras					631,121
Valor presente de las contribuciones asociadas a sueldos futuros de cotización X%					
Generación Actual					4.08%
Generaciones futuras					7.72%
Valor presente de las aportaciones futuras					
Generación Actual					
Generaciones futuras					
Otros Ingresos					
Déficit/superávit actuarial					
Generación Actual					388,188
Generaciones futuras					
Periodo de suficiencia					
Año de descapitalización					2065
Tasa de rendimiento					7.72%
Estudio Actuarial					
Año de elaboración					2021
Empresa que elaboró estudio actuarial				Valuaciones Actuariales del Norte S.C.	

CUESTA PUBLICA ANUAL 2021



UNIVERSIDAD TECNOLÓGICA SANTA CATARINA							
Guía de Cumplimiento de la Ley de Disciplina Financiera de las Entidades Federativas y Municipios							
Del 1 de Enero al 31 de Diciembre de 2021							
Indicadores de Observancia (c)	Implementación			Resultado		Fundamento	Comentario
	SI	NO	Monto o valor	Unidad			
✓	Mecanismo de Verificación	✓	Fecha estimada de cumplimiento				
INDICADORES PRESUPUESTARIOS							
A. INDICADORES CUANTITATIVOS							
1 Balance Presupuestario Sostenible (j)							
a. Propuesto	✓	Iniciativa de Ley de Ingresos y Proyecto de Presupuesto de Egresos		98,889,385 y 98,889,385	pesos	Art. 6 y 10 de la LDF	
b. Aprobado	✓	Ley de Ingresos y Presupuesto de Egresos		100,990,137 y 100,990,137	pesos	Art. 6 y 10 de la LDF	
c. Ejercido	✓	Cuenta Pública / Formato 4 LDF		104,607,724 y 104,607,724	pesos	Art. 6 y 10 de la LDF	
2 Balance Presupuestario de Recursos Disponibles Sostenible (k)							
a. Propuesto	✓	Iniciativa de Ley de Ingresos y Proyecto de Presupuesto de Egresos		98,889,385 y 98,889,385	pesos	Art. 6 y 10 de la LDF	
b. Aprobado	✓	Ley de Ingresos y Presupuesto de Egresos		100,990,137 y 100,990,137	pesos	Art. 6 y 10 de la LDF	
c. Ejercido	✓	Cuenta Pública / Formato 4 LDF		91,288,775 y 91,288,775	pesos	Art. 6 y 10 de la LDF	
3 Financiamiento Neto dentro del Techo de Financiamiento Neto (l)							
a. Propuesto	✓	Iniciativa de Ley de Ingresos		0.00	pesos	Art. 6, 10 y 46 de la LDF	
b. Aprobado	✓	Ley de Ingresos		0.00	pesos	Art. 6, 10 y 46 de la LDF	
c. Ejercido	✓	Cuenta Pública / Formato 4 LDF		0.00	pesos	Art. 6, 10 y 46 de la LDF	
4 Recursos destinados a la atención de desastres naturales							
a. Asignación al fideicomiso para desastres naturales (m)							
a.1 Aprobado	✓	Reporte Trim. Formato 6 a)		0.00	pesos	Art. 9 de la LDF	
a.2 Pagado	✓	Cuenta Pública / Formato 6 a)		0.00	pesos	Art. 9 de la LDF	
b. Aportación promedio realizada por la Entidad Federativa durante los 5 ejercicios previos, para infraestructura dañada por desastres naturales (n)		Autorizaciones de recursos aprobados por el FONDEN				Art. 9 de la LDF	No aplica
c. Saldo del fideicomiso para desastres naturales (o)		Cuenta Pública / Auxiliar de Cuentas				Art. 9 de la LDF	No aplica
d. Costo promedio de los últimos 5 ejercicios de la reconstrucción de infraestructura dañada por desastres naturales (p)		Autorizaciones de recursos aprobados por el FONDEN				Art. 9 de la LDF	No aplica
5 Techo para servicios personales (q)							
a. Asignación en el Presupuesto de Egresos	✓	Reporte Trim. Formato 6 d)		76,269,547	pesos	Art. 10 y 21 de la LDF	
b. Ejercido	✓	Reporte Trim. Formato 6 d)		71,293,681	pesos	Art. 10 y 21 de la LDF	
6 Previsiones de gasto para compromisos de pago derivados de APPs (r)							
a. Asignación en el Presupuesto de Egresos		Presupuesto de Egresos				Art. 11 y 21 de la LDF	No aplica
7 Techo de ADEFAS para el ejercicio fiscal (s)							
a. Propuesto		Proyecto de Presupuesto de Egresos				Art. 12 y 20 de la LDF	No aplica
b. Aprobado		Reporte Trim. Formato 6 a)				Art. 12 y 20 de la LDF	No aplica
c. Ejercido		Cuenta Pública / Formato 6 a)				Art. 12 y 20 de la LDF	No aplica
B. INDICADORES CUALITATIVOS							
1 Iniciativa de Ley de Ingresos y Proyecto de Presupuesto de Egresos							
a. Objetivos anuales, estrategias y metas para el ejercicio fiscal (t)		Iniciativa de Ley de Ingresos y Proyecto de Presupuesto de Egresos				Art. 5 y 10 de la LDF	No aplica
b. Proyecciones de ejercicios posteriores (u)		Iniciativa de Ley de Ingresos y Proyecto de Presupuesto de Egresos / Formatos 7 a) y b)				Art. 5 y 10 de la LDF	No aplica
c. Descripción de riesgos relevantes y propuestas de acción para enfrentarlos (v)		Iniciativa de Ley de Ingresos y Proyecto de Presupuesto de Egresos				Art. 5 y 10 de la LDF	No aplica
d. Resultados de ejercicios fiscales anteriores y el ejercicio fiscal en cuestión (w)		Iniciativa de Ley de Ingresos y Proyecto de Presupuesto de Egresos / Formatos 7 c) y d)				Art. 5 y 10 de la LDF	No aplica
e. Estado actual de las pensiones de sus trabajadores (x)		Proyecto de Presupuesto de Egresos / Formato 8				Art. 5 y 10 de la LDF	No aplica
2 Balance Presupuestario de Recursos Disponibles, en caso de ser negativo							
a. Razones excepcionales que justifican el Balance Presupuestario de Recursos Disponibles negativo (y)		Iniciativa de Ley de Ingresos o Proyecto de Presupuesto de Egresos				Art. 6 y 10 de la LDF	No aplica
b. Fuente de recursos para cubrir el Balance Presupuestario de Recursos Disponibles negativo (z)		Iniciativa de Ley de Ingresos o Proyecto de Presupuesto de Egresos				Art. 6 y 10 de la LDF	No aplica
c. Número de ejercicios fiscales y acciones necesarias para cubrir el Balance Presupuestario de Recursos Disponibles negativo (aa)		Iniciativa de Ley de Ingresos o Proyecto de Presupuesto de Egresos				Art. 6 y 10 de la LDF	No aplica
d. Informes Trimestrales sobre el avance de las acciones para recuperar el Balance Presupuestario de Recursos Disponibles (bb)		Reporte Trim. y Cuenta Pública				Art. 6 y 10 de la LDF	No aplica
3 Servicios Personales							
a. Remuneraciones de los servidores públicos (cc)		Proyecto de Presupuesto				Art. 10 y 21 de la LDF	No aplica
b. Previsiones salariales y económicas para cubrir incrementos salariales, creación de plazas y otros (dd)		Proyecto de Presupuesto				Art. 10 y 21 de la LDF	No aplica
INDICADORES DEL EJERCICIO PRESUPUESTARIO							
A. INDICADORES CUANTITATIVOS							
1 Ingresos Excedentes derivados de Ingresos de Libre Disposición							
a. Monto de Ingresos Excedentes derivados de ILD (ee)	✓	Cuenta Pública / Formato 5		13,318,949	pesos	Art. 14 y 21 de la LDF	
b. Monto de Ingresos Excedentes derivados de ILD destinados al fin del A. IV, fracción I de la LDF (ff)		Cuenta Pública				Art. 14 y 21 de la LDF	No aplica
c. Monto de Ingresos Excedentes derivados de ILD destinados al fin del A. IV, fracción II, a) de la LDF (gg)		Cuenta Pública				Art. 14 y 21 de la LDF	No aplica
d. Monto de Ingresos Excedentes derivados de ILD destinados al fin del A. IV, fracción II, b) de la LDF (hh)		Cuenta Pública				Art. 14 y 21 de la LDF	No aplica
e. Monto de Ingresos Excedentes derivados de ILD destinados al fin del artículo noveno transitorio de la LDF (ii)		Cuenta Pública				Art. Noveno Transitorio de la LDF	No aplica
B. INDICADORES CUALITATIVOS							
1. Análisis Costo-Beneficio para programas o proyectos de inversión mayores a 10 millones de UDIS (jj)		Página de internet de la Secretaría de Finanzas o Tesorería Municipal				Art. 13 frac. III y 21 de la LDF	No aplica
2. Análisis de conveniencia y análisis de transferencia de riesgos de los proyectos APPs (kk)		Página de internet de la Secretaría de Finanzas o Tesorería Municipal				Art. 13 frac. III y 21 de la LDF	No aplica
3. Identificación de población objetivo, destino y temporalidad de subsidios (ll)		Página de internet de la Secretaría de Finanzas o Tesorería Municipal				Art. 13 frac. VII y 21 de la LDF	No aplica
INDICADORES DE DEUDA PÚBLICA							
A. INDICADORES CUANTITATIVOS							
1 Obligaciones a Corto Plazo							
a. Límite de Obligaciones a Corto Plazo (mm)						Art. 30 frac. I de la LDF	No aplica
b. Obligaciones a Corto Plazo (nn)						Art. 30 frac. I de la LDF	No aplica