



**UTSC**

# Universidad Tecnológica Santa Catarina



## CUENTA PUBLICA ANUAL DEL EJERCICIO 2022



### ANTECEDENTES

La Universidad Tecnológica Santa Catarina, se constituyó según decreto No. 98 publicado en el Periódico Oficial del Estado de Nuevo León, el 30 de septiembre de 1998, como Organismo Público descentralizado del Gobierno del Estado de Nuevo León.

### MISIÓN

La Universidad Tecnológica Santa Catarina es una Institución de Educación Superior Incluyente, cuyo propósito es formar integralmente estudiantes en los niveles de Técnico Superior Universitario, Ingeniería y Postgrado, a través de programas educativos de calidad certificada y pertinentes al entorno laboral, fortaleciendo los valores y actitudes de sus estudiantes y con una estrecha vinculación con los sectores educativo, productivo y social.

### INFORMACIÓN OPERATIVA RELEVANTE

Los costos mensuales de las colegiaturas en Técnico Superior Universitario en \$ 450.00 y Licenciatura en Ingenierías en \$ 800.00. En el año 2022 se otorgaron becas de discapacidad, Jóvenes escribiendo el futuro, primer ingreso estatal, excelencia, referenciada y empleados; el monto condonado en el año fue \$ 1,977,495.

La matrícula al 31 de diciembre de 2022 es de 4,396 alumnos. La matrícula se ubicó en los 12 programas educativos que se imparten 6 en Técnico Superior Universitario y 6 en la Licenciatura en Ingeniería.

La Universidad Tecnológica Santa Catarina lleva a cabo diferentes acciones encaminadas a impulsar el modelo de Inclusión educativa y laboral, logrando la atención de 143 alumnos en nivel superior. A través de Convenio con otras instituciones educativa se logró atender en nivel medio superior a 65 alumnos.

En el 2022 los Estados Financieros, Presupuestales y Programático se presentan a través del SAACG.Net versión 2.3.0.0 (Sistema Automatizado de Administración y Contabilidad Gubernamental) el cual cumple con la disposición del Consejo Nacional de Armonización Contable (CONAC) y la Ley de la disciplina Financiera.

## CUENTA PUBLICA ANUAL DEL EJERCICIO 2022



Se mantienen registradas las aportaciones pendientes del Gobierno del Estado derivados de los convenios de colaboración con el Gobierno Federal de los años 2011, 2012, 2013, 2014, 2015 y 2017, cuya cantidad asciende a \$ 84, 753,727.

El presupuesto aprobado por el H. Consejo Directivo de la Universidad Tecnológica Santa Catarina para el año 2022 es \$ 110,044,446. El pasado 7 de diciembre el Consejo Directivo autorizó una modificación al presupuesto por \$ 7,552,210. El Convenio de Asignación de Recursos Financieros se hizo una modificación por \$ 3,232,566 quedando distribuido el presupuesto final en \$ 42,601,111 de Recursos de Aportación Federal, \$ 42,601,111 de Recursos de Aportación Estatal y \$ 35,627,000 de Recursos de Ingresos Propios.

## CUENTA PUBLICA ANUAL DEL EJERCICIO 2022



GOBIERNO DEL ESTADO DE NUEVO LEÓN INDICADORES DE GESTION AL 31 DE DICIEMBRE DE 2022
---

Tipo	Nombre	Período	Unidad de Medida
------	--------	---------	------------------

Programático	Captación de ingresos origen local	Al 31 de diciembre de 2022	Porcentaje
--------------	------------------------------------	----------------------------	------------

Variables de Cálculo	Algoritmo	Indicador	Interpretación del Resultado
----------------------	-----------	-----------	------------------------------

IPFL = Ingresos Provenientes de Fuentes Locales IT = Ingresos Totales	$\frac{IPFL * 100}{IT}$		Muestra la razón porcentual que guardan los ingresos provenientes de fuentes locales entre los ingresos totales del organismo
--	-------------------------	--	---

Meta 2022	Comportamiento (Indicador /Meta)	Resultados Último Año	Gráfico
-----------	----------------------------------	-----------------------	---------

60%	$\frac{80,918,548}{123,519,659}$	66.00%	Muestra la razón porcentual que guardan los ingresos provenientes de fuentes locales entre los ingresos totales del organismo
-----	----------------------------------	--------	---

# CUENTA PUBLICA ANUAL DEL EJERCICIO 2022



**GOBIERNO DEL ESTADO DE NUEVO LEÓN**  
**INDICADORES DE GESTION**  
**AL 31 DE DICIEMBRE DE 2022**

Tipo	Nombre	Período	Unidad de Medida
Programático	Activo Total / # de Alumnos	Al 31 de diciembre de 2022	Pesos

Variables de Cálculo	Algoritmo	Indicador	Interpretación del Resultado
Activos Totales M= Matrícula al cierre de período	$\frac{AT}{M}$		Muestra la razón monetaria que guardan el activo de la Universidad para cada alumno registrado en el período

Meta 2022	Comportamiento (Indicador /Meta)	Resultados Último Año	Gráfico
\$ 60,000.00	$\frac{287,512,429}{4,396}$	\$ 65,403.19	Muestra la razón monetaria que guardan el activo de la Universidad para cada alumno registrado en el período

# CUENTA PUBLICA ANUAL DEL EJERCICIO 2022



## GOBIERNO DEL ESTADO DE NUEVO LEÓN

### INDICADORES DE GESTION

AL 31 DE DICIEMBRE DE 2022

Tipo	Nombre	Período	Unidad de Medida
------	--------	---------	------------------

Gestión	Total, de Egresos/ # de Alumnos	Al 31 de diciembre de 2022	Pesos
---------	---------------------------------	----------------------------	-------

Variables de Cálculo	Algoritmo	Indicador	Interpretación del Resultado
----------------------	-----------	-----------	------------------------------

TE = Total de Egresos M= Matrícula al cierre de período	$\frac{TE}{M}$		Determina el costo por alumno en relación al gasto que se ejerce para ofertar el servicio de educación
--	----------------	--	--

Meta 2022	Comportamiento (Indicador /Meta)	Resultados Último Año	Gráfico
-----------	----------------------------------	-----------------------	---------

\$ 20,000.00	$\frac{118,770,959}{4,396}$	\$ 27,017.96	Determina el costo por alumno en relación al gasto que se ejerce para ofertar el servicio de educación
--------------	-----------------------------	--------------	--

# CUENTA PUBLICA ANUAL DEL EJERCICIO 2022



<b>GOBIERNO DEL ESTADO DE NUEVO LEÓN</b> <b>INDICADORES DE GESTION</b> <b>AL 31 DE DICIEMBRE DE 2022</b>
--

Tipo	Nombre	Período	Unidad de Medida
------	--------	---------	------------------

Gestión	Total, de Sueldo Empleados/ # de Alumnos	Al 31 de diciembre de 2022	Pesos
---------	--	----------------------------	-------

Variables de Cálculo	Algoritmo	Indicador	Interpretación del Resultado
----------------------	-----------	-----------	------------------------------

SE= Sueldo Empleados del periodo M= Matrícula al cierre de periodo	$\frac{SE}{M}$		Determina el costo por alumno en relación al gasto por nómina que se ejerce para ofertar el servicio de educación.
---	----------------	--	--

Meta 2022	Comportamiento (Indicador /Meta)	Resultados Último Año	Gráfico
-----------	----------------------------------	-----------------------	---------

\$ 13,000.00	$\frac{85,352,967}{4,396}$	\$ 19,416.05	Determina el costo por alumno en relación al gasto por nómina que se ejerce para ofertar el servicio de educación
--------------	----------------------------	--------------	---

# Información Contable



# CUENTA PUBLICA ANUAL DEL EJERCICIO 2022



Universidad Tecnológica Santa Catarina

Estado de Actividades

Del 1 de Enero al 31 de Diciembre de 2022 y 2021

Concepto	Cuarto Trim. 2022	Cuarto Trim. 2021	Concepto	Cuarto Trim. 2022	Cuarto Trim. 21
<b>INGRESOS Y OTROS BENEFICIOS</b>			<b>GASTOS Y OTRAS PÉRDIDAS</b>		
Ingresos de la Gestión	\$38,026,873	\$29,796,714	Gastos de Financiamiento	\$117,037,087	\$88,078,710
Impuestos	0	0	Servicios Personales	85,352,967	71,293,681
Cuotas y Aportaciones de Seguridad Social	0	0	Materiales y Suministros	8,877,016	3,875,551
Derechos	0	0	Servicios Generales	22,807,104	12,909,478
Productos	4,055,568	2,181,157	<b>Transferencia, Asignaciones, Subsidios y Otras Ayudas</b>	\$0	\$0
Aprovechamientos	0	0	Transferencias Internas y Asignaciones al Sector Público	0	0
Ingresos por Ventas de Bienes y Prestaciones de Servicios	33,971,306	27,615,556	Transferencias, Asignaciones, Subsidios y Subvenciones	0	0
<b>Aportaciones, Convenios, Transferencias, Asignaciones, Subsidios, Subvenciones, Pensiones y Jubilaciones</b>	<b>\$85,202,222</b>	<b>\$74,422,274</b>	Transferencias a Fideicomisos, mandatos y Contratos Analogos	0	0
Participaciones, Aportaciones, Convenios, Incentivos Derivados de la Colaboración Fiscal y Fondos distintos de Aportaciones	0	0	Transferencias a la Seguridad Social	0	0
Transferencia, Asignaciones			Donativos	0	0
Subsidios, Subvenciones, Pensiones y Jubilaciones	85,202,222	74,422,274			
<b>Otros Ingresos y Beneficios</b>	<b>\$290,563</b>	<b>\$388,736</b>	Participaciones y Aportaciones	\$0	\$0
Ingresos Financieros	0	0	Participaciones	0	0
Disminución del Exceso de Estimaciones por Pérdida o Deterioro u Obsolescencia	0	0	Aportaciones, Convenios	0	0
Disminución del Exceso de Provisiones	0	0	<b>Intereses, Comisiones y Otros Gastos de la Deuda Pública</b>	<b>\$0</b>	<b>\$0</b>
Otros Ingresos y Beneficios Varios	290,563	388,736	Intereses de Deuda Pública	0	0
<b>Total de Ingresos y Otros Beneficios</b>	<b>\$123,519,659</b>	<b>\$104,607,724</b>	Gastos de la Deuda Pública	0	0
			<b>Otros Gastos y Pérdidas Extraordinarias</b>	<b>\$6,152,005</b>	<b>5,885,226</b>
			Estimaciones, Depreciaciones, Deterioros, Obsolescencia y Amortizaciones	6,152,005	5,885,226
			Provisiones	0	0
			Disminución de Inventarios	0	0
			Aumento por Insuficiencia de Estimaciones por Pérdida o Deterioro y Obsolescencia	0	0
			Aumento por Insuficiencia de Provisiones	0	0
			Otros Gastos	0	0
			<b>Inversión Pública</b>	<b>\$0</b>	<b>\$0</b>
			Inversión Pública no Capitalizable	0	0
			<b>Total de Gastos y Otras Pérdidas</b>	<b>\$123,189,092</b>	<b>\$93,963,937</b>
			<b>Resultado del Ejercicio</b>	<b>330,566</b>	<b>10,643,787</b>

Bajo protesta de decir verdad declaramos que los Estados Financieros y sus Notas son razonablemente correctos y responsabilidad del emisor

  
 MAP. Laura Mónica Madrigal González  
 Encargada del Despacho de la Rectoría

  
 Lic. Jesús Avila González  
 Director de Administración y Finanzas

# CUENTA PUBLICA ANUAL DEL EJERCICIO 2022



## Universidad Tecnológica Santa Catarina Estado de Actividades Del 1 de Enero al 31 de Diciembre de 2022 y 2021

Concepto	Cuarto Trim. 2022	Cuarto Trim. 2021	Concepto	Cuarto Trim. 2022	Cuarto Trim. 21
<b>INGRESOS Y OTROS BENEFICIOS</b>			<b>GASTOS Y OTRAS PÉRDIDAS</b>		
Ingresos de la Gestión	\$38,026,873	\$29,796,714	Gastos de Financiamiento	\$117,037,087	\$88,078,710
Impuestos	0	0	Servicios Personales	85,352,967	71,293,681
Cuotas y Aportaciones de Seguridad Social	0	0	Materiales y Suministros	8,877,016	3,875,551
Derechos	0	0	Servicios Generales	22,807,104	12,909,478
Productos	4,055,568	2,181,157	<b>Transferencia, Asignaciones, Subsidios y Otras Ayudas</b>	\$0	\$0
Aprovechamientos	0	0	Transferencias Internas y Asignaciones al Sector Público	0	0
Ingresos por Ventas de Bienes y Prestaciones de Servicios	33,971,306	27,615,556	Transferencias, Asignaciones, Subsidios y Subvenciones	0	0
<b>Aportaciones, Convenios, Transferencias, Asignaciones, Subsidios, Subvenciones, Pensiones y Jubilaciones</b>	<b>\$85,202,222</b>	<b>\$74,422,274</b>	Transferencias a Fideicomisos, mandatos y Contratos Analogos	0	0
Participaciones, Aportaciones, Convenios, Incentivos Derivados de la Colaboración Fiscal y Fondos distintos de Aportaciones	0	0	Transferencias a la Seguridad Social	0	0
Transferencia, Asignaciones			Donativos	0	0
Subsidios, Subvenciones, Pensiones y Jubilaciones	85,202,222	74,422,274			
<b>Otros Ingresos y Beneficios</b>	<b>\$290,563</b>	<b>\$388,736</b>	<b>Participaciones y Aportaciones</b>	<b>\$0</b>	<b>\$0</b>
Ingresos Financieros	0	0	Participaciones	0	0
Disminución del Exceso de Estimaciones por Pérdida o Deterioro u Obsolescencia	0	0	Aportaciones, Convenios	0	0
Disminución del Exceso de Provisiones	0	0	<b>Intereses, Comisiones y Otros Gastos de la Deuda Pública</b>	<b>\$0</b>	<b>\$0</b>
Otros Ingresos y Beneficios Varios	290,563	388,736	Intereses de Deuda Pública	0	0
<b>Total de Ingresos y Otros Beneficios</b>	<b>\$123,519,659</b>	<b>\$104,607,724</b>	Gastos de la Deuda Pública	0	0
			<b>Otros Gastos y Pérdidas Extraordinarias</b>	<b>\$6,152,005</b>	<b>5,885,226</b>
			Estimaciones, Depreciaciones, Deterioros, Obsolescencia y Amortizaciones	6,152,005	5,885,226
			Provisiones	0	0
			Disminución de Inventarios	0	0
			Aumento por Insuficiencia de Estimaciones por Pérdida o Deterioro y Obsolescencia	0	0
			Aumento por Insuficiencia de Provisiones	0	0
			Otros Gastos	0	0
			<b>Inversión Pública</b>	<b>\$0</b>	<b>\$0</b>
			Inversión Pública no Capitalizable	0	0
			<b>Total de Gastos y Otras Pérdidas</b>	<b>\$123,189,092</b>	<b>\$93,963,937</b>
			Resultado del Ejercicio	330,566	10,643,787

Bajo protesta de decir verdad declaramos que los Estados Financieros y sus Notas son razonablemente correctos y responsabilidad del emisor.

  
 MAP Laura Mónica Madrigal González  
 Encargada del Despacho de la Rectoría

  
 Lic. Jesus Ayata González  
 Director de Administración y Finanzas

# CUENTA PUBLICA ANUAL DEL EJERCICIO 2022



Universidad Tecnológica Santa Catarina


Estado de Situación Financiera

Del 1 de Enero al 31 de Diciembre de 2022 y 2021

Concepto	Cuarto Trim. 2022	ANUAL 2021	Concepto	Cuarto Trim. 2022	ANUAL 2021
<b>ACTIVO</b>			<b>PASIVO</b>		
<i>Activo Circulante</i>			<i>Pasivo Circulante</i>		
Efectivo y Equivalentes	68,061,003	61,795,332	Cuentas Por Pagar a Corto Plazo	15,297,169	13,881,445
Derechos a Recibir Efectivo y Equivalentes	177,366	133,146	Documentos por Pagar a Corto Plazo	0	0
Derechos a Recibir Bienes o Servicios	11,189	3,916	Porción a Corto Plazo de la Deuda Pública a Largo Plazo	0	0
Inventarios	0	0	Titulos y Valores a Corto Plazo	0	0
Almacenes	0	0	Pasivos Diferidos a Corto Plazo	0	0
Estimación por Pérdida o Deterioro de Activos Circulantes	0	0	Bienes de Terceros en Garantía y/o Administración a Corto Plazo	0	0
Otros Activos Circulantes	0	0	Provisiones a Corto Plazo	0	0
<b>Total de Activos Circulantes</b>	<b>\$68,249,558</b>	<b>\$61,932,393</b>	<b>Total de Pasivo Circulante</b>	<b>\$15,297,169</b>	<b>\$13,881,445</b>
<i>Activo No Circulante</i>			<i>Pasivo No Circulante</i>		
Inversiones Financieras a Largo Plazo	0	0	Cuentas por Pagar a Largo Plazo	0	0
Derechos a Recibir Efectivo o Equivalentes a Largo Plazo	0	0	Documentos por Pagar a Largo Plazo	0	0
Bienes Inmuebles, Infraestructura y Construcciones en Proceso	173,375,064	173,375,064	Deuda Pública a Largo Plazo	0	0
Bienes Muebles	100,425,979	99,410,237	Pasivos Diferidos a Largo Plazo	0	0
Activos Intangibles	6,233,357	6,233,357	Fondos y Bienes de Terceros en garantías y/o Administración a Largo Plazo	0	0
Depreciación, Deterioro y Amortización Acumulada de Bienes	(163,209,698)	(157,796,210)	Provisiones a Largo Plazo	3,128,226	2,896,067
Estimación por Pérdida o Deterioro de Activos no Circulantes	102,438,171	102,438,171	<b>Total de Pasivos No Circulantes</b>	<b>\$3,128,226</b>	<b>\$2,896,067</b>
Otros Activos no Circulantes	0	0	<b>Total del Pasivo</b>	<b>\$18,425,395</b>	<b>\$16,777,512</b>
<b>Total de Activos No Circulantes</b>	<b>\$219,262,872</b>	<b>\$223,660,618</b>	<b>HACIENDA PÚBLICA/PATRIMONIO</b>		
			<i>Hacienda Pública/ Patrimonio Contribuido</i>		
			Aportaciones	\$178,972,155	\$178,972,155
			Donaciones de Capital	178,972,155	178,972,155
			Actualización de la Hacienda Pública/Patrimonio	0	0
			<b>Hacienda Pública/ Patrimonio Generado</b>	<b>\$90,114,879</b>	<b>\$89,843,344</b>
			Resultados del Ejercicio (Ahorro / Desahorro)	330,566	10,643,787
			Resultados de Ejercicios Anteriores	89,784,313	79,199,557
			Revalúos	0	0
			Reservas	0	0
			Rectificaciones de Resultados de Ejercicios Anteriores	0	0
			<b>Exceso o Insuficiencia en la Actualización de La Hacienda Pública/Patrimonio</b>	<b>0</b>	<b>0</b>
			Resultado por Posición Monetaria	0	0
			Resultado por Tenencia de Activos no Monetarios	0	0
			<b>Total Hacienda Pública/Patrimonio</b>	<b>\$269,087,034</b>	<b>\$268,815,499</b>
<b>Total del Activo</b>	<b>\$287,512,429</b>	<b>\$285,593,011</b>	<b>Total de Pasivo y Hacienda Pública/ Patrimonio</b>	<b>\$287,512,429</b>	<b>\$285,593,011</b>

Bajo protesta de decir verdad declaramos que los Estados Financieros y sus Notas son razonablemente correctos y responsabilidad del emisor

  
**MAP Laura Mónica Madrigal González**  
 Encargada del Despacho de la Rectoría

  
**Lic. Jesus Ayala González**  
 Director de Administración y Finanzas

# CUENTA PUBLICA ANUAL DEL EJERCICIO 2022



## Universidad Tecnológica Santa Catarina Estado de Variación en la Hacienda Pública Del 1 de Enero al 31 de Diciembre de 2022

Concepto	Hacienda Pública / Patrimonio Contribuido	Hacienda Pública/Patrimonio Generado de Ejercicios Anteriores	Hacienda Pública/Patrimonio Generado del Ejercicio	Exceso o Insuficiencia en la Actualización de la Hacienda Pública/Patrimonio	Total
<b>Hacienda Pública/Patrimonio Contribuido NETO de 2021</b>	178,972,155	0	0	0	178,972,155
Aportaciones	178,972,155	0	0	0	178,972,155
Donaciones de Capital	0	0	0	0	0
Actualización de la Hacienda Pública/Patrimonio	0	0	0	0	0
<b>Hacienda Pública/Patrimonio Generado NETO de 2021</b>	0	79,199,557	10,643,787	0	89,843,344
Resultados del Ejercicio (Ahorro/Desahorro)	0	0	10,643,787	0	10,643,787
Resultados de Ejercicios Anteriores	0	79,199,557	0	0	79,199,557
Revalúos	0	0	0	0	0
Reservas	0	0	0	0	0
Rectificaciones de Resultados de Ejercicios Anteriores	0	0	0	0	0
<b>Exceso o Insuficiencia en la Actualización de la Hacienda Pública/Patrimonio NETO de 2021</b>	0	0	0	0	0
Resultado por Posición Monetaria	0	0	0	0	0
Resultado por Tenencia de Activos NO Monetarios	0	0	0	0	0
<b>Hacienda Pública/Patrimonio NETO Final de 2021</b>	178,972,155	79,199,557	10,643,787	0	268,815,499
<b>Cambios en La Hacienda Pública/Patrimonio Contribuido NETO de 2022</b>	0	0	0	0	0
Aportaciones	0	0	0	0	0
Donaciones de Capital	0	0	0	0	0
Actualización de la Hacienda Pública/Patrimonio	0	0	0	0	0
<b>Variaciones de la Hacienda Pública/Patrimonio Generado NETO de 2022</b>	0	10,584,756	(10,313,221)	0	271,535
Resultados del Ejercicio (Ahorro/Desahorro)	0	0	330,566	0	330,566
Resultados de Ejercicios Anteriores	0	10,584,756	(10,643,787)	0	(59,031)
Revalúos	0	0	0	0	0
Reservas	0	0	0	0	0
Rectificaciones de Resultados de Ejercicios Anteriores	0	0	0	0	0
<b>Cambios en el Exceso o Insuficiencia en la Actualización de la Hacienda Pública/Patrimonio NETO de 2022</b>	0	0	0	0	0
Resultado por Posición Monetaria	0	0	0	0	0
Resultado por Tenencia de Activos NO Monetarios	0	0	0	0	0
<b>Hacienda Pública/Patrimonio NETO Final de 2022</b>	178,972,155	89,784,313	330,566	0	269,087,034

Bajo protesta de decir verdad declaramos que los Estados Financieros y sus Notas son razonablemente correctos y responsabilidad del emisor

  
MAP Laura Mónica Madrigal González  
Encargada del Despacho de la Rectoría

  
Lic. Jesus Ayala González  
Director de Administración y Finanzas

# CUENTA PUBLICA ANUAL DEL EJERCICIO 2022



## Universidad Tecnológica Santa Catarina Estado de Cambios en la Situación Financiera Del 1 de Enero al 31 de Diciembre de 2022

Concepto	Origen	Aplicación	Concepto	Origen	Aplicación
<b>ACTIVO</b>	<b>\$5,413,488</b>	<b>\$7,332,906</b>	<b>PASIVO</b>	<b>\$1,647,883</b>	<b>\$0</b>
<b>Activo Circulante</b>	<b>\$0</b>	<b>\$6,317,164</b>	<b>Pasivo Circulante</b>	<b>\$1,415,724</b>	<b>\$0</b>
Efectivo y Equivalentes	0	6,265,672	Cuentas por Pagar a Corto Plazo	1,415,724	0
Derechos a Recibir Efectivo y Equivalentes	0	44,220	Documentos por Pagar a Corto Plazo	0	0
Derechos a Recibir Bienes o Servicios	0	7,273	Titulos y Valores a Corto Plazo	0	0
<b>Activo No Circulante</b>	<b>\$5,413,488</b>	<b>\$1,015,742</b>	<b>Pasivo No Circulante</b>	<b>\$232,159</b>	<b>\$0</b>
Bienes Inmuebles, Infraestructura y Construcciones en Proceso	0	0	Cuentas por Pagar a Largo Plazo	0	0
Bienes Muebles	0	1,015,742	Documentos por Pagar a Largo Plazo	0	0
Activos Intangibles	0	0	Pasivos Diferidos a Largo Plazo	0	0
Depreciación, Deterioro y Amortización Acumulada de Bienes	5,413,488	0	Provisiones a Largo Plazo	232,159	0
Estimación por Pérdida o Deterioro de Activos no Circulantes	0	0	<b>HACIENDA PÚBLICA/PATRIMONIO</b>	<b>\$10,584,756</b>	<b>\$10,313,221</b>
Otros Activos no Circulantes	0	0	<b>Hacienda Pública/ Patrimonio Contribuido</b>	<b>\$0</b>	<b>\$0</b>
			Aportaciones	0	0
			Donaciones de Capital	0	0
			Actualización de la Hacienda Pública/Patrimonio	0	0
			<b>Hacienda Pública/ Patrimonio Generado</b>	<b>\$10,584,756</b>	<b>\$10,313,221</b>
			Resultados del Ejercicio	0	10,313,221
			Resultados de Ejercicios Anteriores	10,584,756	0
			Revalúos	0	0
			Reservas	0	0
			Rectificaciones de Resultados de Ejercicios Anteriores	0	0
			<b>Exceso o Insuficiencia en la Actualización de la Hacienda Pública/Patrimonio</b>	<b>\$0</b>	<b>\$0</b>
			Resultado por Posición Monetaria	0	0
			Resultado por Tenencia de Activos no Monetarios	0	0

Bajo protesta de decir verdad declaramos que los Estados Financieros y sus Notas son razonablemente correctos y responsabilidad del emisor

  
MAP.Laura Mónica Madrigal González  
Encargada del Despacho de la Rectoría

  
Lic. Jesus Ayala González  
Director de Administración y Finanzas


# CUENTA PUBLICA ANUAL DEL EJERCICIO 2022



**Universidad Tecnológica Santa Catarina**  
**Estado de Flujos de Efectivo**  
**Del 1 de Enero al 31 de Diciembre de 2022 y 2021**

Concepto	Cuarto Trim. 2022	Anual 2021	Concepto	Cuarto Trim. 2022	Anual 2021
<b>Flujo de Efectivo de las Actividades de la Operación</b>			<b>Flujo de Efectivo de las Actividades de Inversión</b>		
<b>Origen</b>	<b>124,937,521</b>	<b>104,607,724</b>	<b>Origen</b>	<b>0</b>	<b>0</b>
Impuestos	0	0	Bienes inmuebles, Infraestructura y Construcciones en Proceso	0	0
Cuotas y Aportaciones de Seguridad Social	0	0	Bienes Muebles	0	0
Derechos	0	0	Otros Origenes de Inversión	0	0
Productos	4,055,568	2,181,157	<b>Aplicación</b>	<b>1,733,872</b>	<b>3,210,065</b>
Ingresos por Ventas de Bienes y Prestación de Servicios	34,261,869	28,004,293	Bienes Inmuebles, Infraestructura y Construcción en Proceso	0	922,490
Transferencias, Asignaciones y Subsidios y Otras Ayudas	85,202,222	74,422,274	Bienes Muebles	1,733,872	2,287,575
Otros orígenes de operación	1,417,862	0	Otras Aplicaciones de Inversión	0	0
			<b>Flujo Neto de Efectivo por Actividades de Inversión</b>	<b>(1,733,872)</b>	<b>(3,210,065)</b>
			<b>Flujo de Efectivo por las Actividades de Financiamiento</b>		
<b>Aplicaciones</b>	<b>116,937,977</b>	<b>93,914,165</b>	<b>Origen</b>	<b>0</b>	<b>0</b>
Servicios Personales	85,352,967	71,293,681	Endeudamiento Neto	0	0
Materiales y Suministros	8,877,016	3,875,551	Interno	0	0
Servicios Generales	22,707,994	12,845,462	Externo	0	0
Transferencias al resto del Sector Público	0	0	Otros Origenes de Financiamiento	0	0
Subsidios y Subvenciones	0	0	<b>Aplicación</b>	<b>0</b>	<b>0</b>
Ayudas Sociales	0	0	Servicio de la Deuda	0	0
Pensiones y Jubilaciones	0	0	Interno	0	0
Transferencias a Fideicomisos, Mandatos y Contratos Análogos	0	0	Externo	0	0
Donativos	0	0	Otras Aplicaciones de Financiamiento	0	0
Participaciones	0	0	<b>Flujos Netos de Efectivo por Actividades de Financiamiento</b>	<b>0</b>	<b>0</b>
Aportaciones	0	0	<b>Incremento/Disminución Neta en el Efectivo y Equivalente al Efectivo</b>	<b>6,265,672</b>	<b>7,483,495</b>
Otras Aplicaciones de Operación	0	5,899,470	<b>Efectivo y Equivalentes al Efectivo al Inicio del Ejercicio <sup>(1)</sup></b>	<b>61,795,332</b>	<b>54,311,837</b>
<b>Flujo neto de Efectivo por Actividades de Operación</b>	<b>7,999,543</b>	<b>10,693,559</b>	<b>Efectivo y Equivalentes al Efectivo al Final del Ejercicio <sup>(1)</sup></b>	<b>68,061,003</b>	<b>61,795,332</b>

  
 MAP Laura Mónica Madrigal González  
 Encargada del Despacho de la Rectoría

  
 Lic. Jesus Ayala González  
 Director de Administración y Finanzas

# CUENTA PUBLICA ANUAL DEL EJERCICIO 2022




## Universidad Tecnológica Santa Catarina Estado Analítico del Activo Del 1 de Enero al 31 de Diciembre de 2022

Concepto	Saldo Inicial	Cargos del Período	Abonos del Período	Saldo Final	Variación del Período
<b>ACTIVO</b>	<b>285,593,011</b>	<b>562,827,441</b>	<b>560,908,023</b>	<b>287,512,429</b>	<b>1,919,418</b>
<b>Activo Circulante</b>	<b>61,932,393</b>	<b>560,334,665</b>	<b>554,017,501</b>	<b>68,249,557</b>	<b>6,317,164</b>
Efectivo y Equivalentes	61,795,332	433,381,788	427,116,117	68,061,003	6,265,672
Derechos a recibir Efectivo y Equivalentes	133,146	125,688,994	125,644,774	177,366	44,220
Derechos a Recibir Bienes o Servicios	3,916	1,263,884	1,256,610	11,189	7,273
Inventarios	0	0	0	0	0
Almacénes	0	0	0	0	0
Estimación por Pérdida o Deterioro de Activos Circulantes	0	0	0	0	0
Otros Activos Circulantes	0	0	0	0	0
<b>Activo No Circulante</b>	<b>223,660,618</b>	<b>2,492,776</b>	<b>6,890,522</b>	<b>219,262,872</b>	<b>(4,397,746)</b>
Inversiones Financieras a largo Plazo	0	0	0	0	0
Derechos a Recibir Efectivo o Equivalentes a Largo Plazo	0	0	0	0	0
Bienes Inmuebles Infraestructura y Construcciones en Proceso	173,375,064	0	0	173,375,064	0
Bienes Muebles	99,410,237	1,754,259	738,517	100,425,979	1,015,742
Activos Intangibles	6,233,357	0	0	6,233,357	0
Depreciación, Deterioro y Amortización Acumulada de Bienes	(157,796,210)	738,517	6,152,005	(163,209,698)	(5,413,488)
Activos Diferidos	0	0	0	0	0
Estimación por Pérdida o Deterioro de Activos no Circulantes	102,438,171	0	0	102,438,171	0
Otros Activos no Circulantes	0	0	0	0	0

Bajo protesta de decir verdad declaramos que los Estados Financieros y sus Notas son razonablemente correctos y responsabilidad del emisor

  
MAP. Laura Mónica Madrigal González  
Encargada del Despacho de la Rectoría

  
Lic. Jesus Ayala González  
Director de Administración y Finanzas

# CUENTA PUBLICA ANUAL DEL EJERCICIO 2022




## Universidad Tecnológica Santa Catarina Estado Analítico de la Deuda y Otros Pasivos Del 1 de Enero al 31 de Diciembre de 2022

Denominación de las Deudas	Moneda de Contratación	Institución o País Acreedor	Saldo Inicial del Periodo	Saldo Final del Periodo
<b>DEUDA PÚBLICA</b>				
<b>Corto Plazo</b>				
<b>Deuda Interna</b>				
Instituciones de Crédito	Peso	México	0	0
Títulos y Valores:	Peso	México	0	0
Arrendamientos Financieros	Peso	México	0	0
<b>Deuda Externa</b>				
Organismos Financieros Internacionales	Peso	México	0	0
Deuda Bilateral:	Peso	México	0	0
Títulos y Valores:	Peso	México	0	0
Arrendamientos Financieros:	Peso	México	0	0
<b>Subtotal a Corto Plazo</b>			<b>0</b>	<b>0</b>
<b>Largo Plazo:</b>				
<b>Deuda Interna</b>				
Instituciones de Crédito	Peso	México	0	0
Títulos y Valores:	Peso	México	0	0
Arrendamientos Financieros	Peso	México	0	0
<b>Deuda Externa</b>				0
Organismos Financieros Internacionales	Peso	México	0	0
Deuda Bilateral:	Peso	México	0	0
Títulos y Valores:	Peso	México	0	0
Arrendamientos Financieros:	Peso	México	0	0
<b>Subtotal a Largo Plazo</b>			<b>0</b>	<b>0</b>
<b>Otros Pasivos:</b>	Peso	México	<b>16,777,512</b>	<b>18,425,395</b>
<b>Total Deuda y Otros Pasivos</b>	Peso	México	<b>16,777,512</b>	<b>18,425,395</b>

Bajo protesta de decir verdad declaramos que los Estados Financieros y sus Notas son razonablemente correctos y responsabilidad del emisor

  
 MAP. Laura Mónica Madrigal González  
 Encargada del Despacho de la Rectoría

  
 Lic. Jesus Ayala González  
 Director de Administración y Finanzas



## INFORME DE PASIVOS CONTINGENTES

En cumplimiento a lo dispuesto en los artículos 46, fracción I, inciso f, y 52 de la Ley General de Contabilidad Gubernamental y de conformidad con lo establecido en el Capítulo VII, Numeral II, inciso h del Manual de Contabilidad Gubernamental emitido por el CONAC, el Ente Público Informa que se registró la provisión de pasivos de largo plazo conforme a la Norma de Información Financiera, preparado y aprobado por el Consejo Mexicano para la Investigación y Desarrollo de Normas de Información Financiera, conocido como **NIF D-3 “Beneficios a los Empleados”**, el cual entró en vigor a partir del 1ro de enero de 2008 con el carácter de obligatorio para todas las entidades mexicanas.

Se tiene un registro contable para la provisión a largo plazo; dicho monto al 31 de diciembre de 2022 de \$ 3,128,226 según estudio actuarial realizado al 31 de diciembre del 2021 por un perito valuador independiente.



---

MAP, Laura Mónica Madrigal González  
Encargada del Despacho de la Rectoría



---

Lic. Jesús Ayala González  
Director de Administración y Finanzas

## CUENTA PUBLICA ANUAL DEL EJERCICIO 2022



### UNIVERSIDAD TECNOLÓGICA SANTA CATARINA NOTAS RELEVANTES A LOS ESTADOS FINANCIEROS DEL 1 DE ENERO AL 31 DE DICIEMBRE DE 2022 (Pesos)

#### 1.- Constitución y Objeto del Organismo.

La Universidad Tecnológica Santa Catarina es un Organismo Público Descentralizado de la Administración del Estado de Nuevo León, con personalidad jurídica y patrimonio propio, para que contribuya en el marco del Sistema Educativo del Estado y del Sistema Nacional de Universidades Tecnológicas, constituido al amparo del decreto emitido por el H. Congreso del Estado de Nuevo León, el 30 de septiembre de 1998. Su objetivo es formar técnicos superiores universitarios aptos para la aplicación de conocimientos y la solución creativa de problemas regionales con un sentido de innovación de los avances científicos y tecnológicos.

#### 2.- Adopción de la Ley General de Contabilidad Gubernamental.

El 31 de diciembre de 2008 fue publicada en el Diario Oficial de la Federación la Ley General de Contabilidad Gubernamental, que tiene por objeto establecer los criterios generales que regirán la emisión de información financiera de los entes públicos, para lograr su adecuada armonización, para facilitar a los entes públicos el registro y la fiscalización de los activos, pasivos, ingresos y gastos y en general, contribuir a medir la eficacia y eficiencia del gasto e ingresos públicos.

De acuerdo a los plazos establecidos es a partir del ejercicio terminado el 31 de diciembre de 2012, las entidades están obligadas a presentar sus estados financieros y la información correspondiente apegados a esta nueva normatividad.

#### Resumen de Principales Políticas Contables.

Derivado de lo anterior el Organismo preparó sus estados financieros conforme a la Ley General de Contabilidad Gubernamental y Normatividad aplicable emitidas por el Consejo Nacional de Armonización Contable (CONAC) las cuales requieren que la administración efectúe ciertas estimaciones y utilice ciertos supuestos para determinar la validación de algunas partidas incluidas en los estados financieros, y para hacer las revelaciones que se requieren presentar en los mismos. La administración considera que las estimaciones y supuestos utilizados son las adecuadas en las circunstancias, aun cuando su efecto final pueda llegar a diferir del efecto de dichas hipótesis.

#### a). Efectivo e Inversiones.

Recursos a corto plazo de gran liquidez que son fácilmente convertibles en importes determinados de efectivo, estando sujetos a un riesgo mínimo de cambio en su valor.

#### b) Cuentas por cobrar.

Representan los derechos de cobro originados en el desarrollo de las actividades del ente público, de los cuales se espera recibir una contraprestación representada en recursos, bienes o servicios; en un plazo menor o igual a doce meses.

## CUENTA PUBLICA ANUAL DEL EJERCICIO 2022



### **c) Inmuebles, Maquinaria y Equipo, Neto.**

Los inmuebles, maquinaria y equipo originalmente se registran al costo de adquisición. La depreciación se calcula por el método de línea recta de acuerdo a las tasas anuales correspondientes.

### **d) Cuentas por Pagar a Corto Plazo**

Representan las obligaciones por pagar originados por las actividades del ente público, de los cuales se espera pagar con recursos; en un plazo menor o igual a doce meses.

### **e) Provisión para Pensiones a Largo Plazo.**

El organismo debe reconocer la NIF D-3 "Beneficio a los empleados", vigente a partir del 1 de enero de 2008, donde establece tres tipos de beneficios a los empleados: a largo plazo, al término de la relación laboral y por retiro. El organismo realiza una provisión actuarial determinada al 31 de diciembre del 2021 según el cálculo actuarial por Valuaciones Actuariales del Norte, S.C.

### **f) Hacienda Pública/Patrimonio.**

Representa la diferencia del activo y pasivo del ente público. Incluye el resultado de la gestión de ejercicios anteriores y se clasifica en Patrimonio Contribuido y Patrimonio Generado.

### **g) Hacienda Pública/Patrimonio Contribuido.**

Representa las aportaciones, con fines permanentes, del sector privado, público y externo que incrementan la Hacienda Pública/Patrimonio del Organismo, así como los efectos identificables y cuantificables que le afecten de acuerdo con los lineamientos que emita el CONAC.

### **h) Hacienda Pública/Patrimonio Generado.**

Representa la acumulación de resultados de la gestión de ejercicios anteriores, incluyendo las aplicadas a reservas, resultados del ejercicio en operación y los eventos identificables y cuantificables que le afectan de acuerdo con los lineamientos emitidos por el CONAC.

### **i) Uso de Estimaciones.**

La preparación de estados financieros de acuerdo a las NIF, requiere que la administración del organismo efectúe estimaciones que afectan los importes reportados en los estados financieros. Los resultados podrían diferir de dichas estimaciones.

### **j) Reconocimiento de los ingresos.**

Se reconocen como ingresos las participaciones efectuadas por el Gobierno del Estado de Nuevo León y Gobierno Federal destinadas a la operación del Organismo, así como los ingresos propios provenientes de cuotas y servicios escolares y otros conceptos.

### **k) Gastos y Otras Pérdidas.**

Representa el importe de los gastos y otras pérdidas del ente público, incurridos por gastos de funcionamiento, intereses, transferencias, participaciones y aportaciones otorgadas.

## CUENTA PUBLICA ANUAL DEL EJERCICIO 2022



### 3.- Efectivo e Inversiones.

Son registrados en base a lo establecido en Nota 2a, y se analiza como sigue:

Cuenta	2022	2021
Bancos / Tesorería	288,694	1,325,322
Inversiones Temporales	67,772,309	60,470,010
<b>Total</b>	<b>\$ 68,061,003</b>	<b>\$ 61,795,332</b>

### 4.- Cuentas por Cobrar.

Son registrados en base a lo establecido en Nota 2b, y se analiza como sigue:

Cuenta	2022	2021
Servicios Tecnológicos	65,000	100,210
Deudores Diversos	112,365	32,936
Anticipo a Proveedores	11,189	3,916
<b>Total</b>	<b>\$ 188,554</b>	<b>\$ 137,062</b>

Al 31 de diciembre del 2022, la Secretaría de Finanzas y Tesorería General del Estado de Nuevo León le adeuda al organismo, la cantidad de **\$ 84,753,727** importe que se integra por \$ 65,762,572 de presupuesto para gasto corriente de los años 2011, 2012, 2013, 2014, 2015 y 2017 así como por \$ 18,991,155 de presupuesto para fondos especiales; el importe anteriormente mencionado se tiene registrado en la contabilidad como una cuenta incobrable a largo plazo. Además, se incluyó a la cuenta de Incobrables **\$ 17,684,444** del ICIFED.

### 5.- Inmuebles, Maquinaria y Equipo, Neto.

Son registrados en base a lo establecido a las Notas 2c, se analiza como sigue:

Cuenta	2022	2021
Terrenos	23,398,240	23,398,240
Edificios no habitacionales	139,878,393	139,878,393
Otros bienes inmuebles	10,098,431	10,098,431
Equipo de Computo	31,849,744	31,599,001
Mobiliario y equipo educacional y recreativo	10,551,699	10,330,163
Vehículos y equipo de transporte	6,277,700	6,026,227
Maquinaria, otros equipos y herramientas	51,746,836	51,454,845
Software	6,233,357	6,233,357
Depreciación acumulada	(163,209,698)	(157,796,210)
<b>Total</b>	<b>\$ 116,824,701</b>	<b>\$ 121,222,447</b>

## CUENTA PUBLICA ANUAL DEL EJERCICIO 2022



### 6.- Cuentas por Pagar a Corto Plazo.

Son registrados en base a lo establecido a las Notas 2d, se analiza como sigue:

Cuenta	2022	2021
Proveedores	99,110	64,016
ISR Retención por Salarios	1,001,282	879,747
ISR Retención por Asimilados a Salarios	717,617	369,097
ISSSTELEON Cuotas	13,426,218	12,546,615
ISSSTELEON Préstamos	0	0
Honorarios Asimilables por Pagar	52,942	21,970
Descuento Vivienda	0	0
Provisiones a Largo Plazo por Pagar	3,128,226	2,896,067
<b>Total</b>	<b>\$ 17,478,726</b>	<b>\$ 16,777,512</b>

### 7.- Presupuesto de Ingresos.

El presupuesto aprobado por el H. Consejo Directivo de la Universidad Tecnológica Santa Catarina para el 2022 es \$ 110,044,446. En Junta del Consejo directivo se modificó por \$ 7,552,210. El Convenio de Asignación de Recursos Financieros hizo una modificación por \$ 3,232,566 quedando distribuido el presupuesto final \$ 42,601,111 de Recursos de Aportación Federal, \$ 42,601,111 de Recursos de Aportación Estatal y \$ 35,627,000 de Recurso de Ingresos Propios.

### 8.- Hacienda Pública / Patrimonio.

El patrimonio de la Universidad Tecnológica Santa Catarina al 31 de diciembre de 2022 es \$ **269,087,034** está constituido principalmente por aportaciones del Gobierno del Estado de Nuevo León y Gobierno Federal, y se incrementa o se reduce principalmente por los remanentes favorables o desfavorables de cada ejercicio. El patrimonio no estará sujeto a ninguna retribución, ya que tratándose de un organismo que no persigue fines de lucro, cualquier remanente se reinvertirá en las actividades del mismo.

### 9.- Contingencias.

a) Las provenientes de responsabilidades de derecho laboral en relación con los contratos de trabajo de sus empleados.

b) El organismo adhirió a los beneficios del decreto publicado en el diario oficial de la federación el 5 de diciembre de 2008, lo cual con lleva a que en el supuesto de incurrir en la omisión total o parcial del entero del impuesto sobre la renta a cargo de sus trabajadores generados a partir del 1 de enero de 2009 se le disminuyen las cantidades adecuadas de sus participaciones federales.

## CUENTA PUBLICA ANUAL DEL EJERCICIO 2022



c) De conformidad con la Ley Federal del Trabajo, los trabajadores tienen derechos laborales, en el caso de que se llegue a suceder algún despido o renuncia estarán sujetos a ciertos pagos basados en su antigüedad, cuya determinación deberá estar basada en el estudio actuarial que deberá ser elaborado por un actuario independiente debidamente certificado. Este estudio fue realizado por un actuario certificado.

### 10.-Entorno fiscal.

La Universidad Tecnológica Santa Catarina no es sujeto del Impuesto sobre la Renta, Impuesto al Valor Agregado, Impuesto sobre las retenciones de honorarios y el Impuesto sobre Nóminas por ser un Organismo Público del Gobierno del Estado de Nuevo León y ser una Institución Educativa. Las disposiciones fiscales, en particular el Organismos solo tendrán la obligación de retener y enterar el impuesto sobre las retenciones de sueldos cada mes.

### 11.-Responsabilidad de la información.

Estas notas forman parte integrante de los estados financieros que se acompañan, los que fueron autorizados para su emisión por los funcionarios que firman al calce.

MAP. Laura Mónica Madrigal González  
Encargada del Despacho de la Rectoría

Lic. Jesús Ayala González  
Director de Administración y Finanzas

# Información Presupuestaria

# CUENTA PUBLICA ANUAL DEL EJERCICIO 2022



Universidad Tecnológica Santa Catarina  
Estado Analítico de Ingresos  
Del 1 de Enero al 31 de Diciembre de 2022

Rubro de Ingresos	Estimado	Ampliaciones y Reducciones	Modificado	Devengado	Recaudado	Diferencia
Impuestos	0	0	0	0	0	0
Cuotas y Aportaciones de Seguridad Social	0	0	0	0	0	0
Contribuciones de Mejoras	0	0	0	0	0	0
Derechos	0	0	0	0	0	0
Productos	2,706,687	1,348,881	4,055,568	4,055,568	4,055,568	1,348,881
Aprovechamientos	0	0	0	0	0	(0)
Ingresos por Ventas de Bienes ,Prestaciones de Servicios y otros ingresos	25,368,103	8,896,766	34,264,869	34,261,869	34,261,869	8,893,766
Participaciones ,Aportaciones,Convenios,Incentivos Derivados de la Colaboracion Fiscal y Fondos Distintos de Aportaciones	0	0	0	0	0	0
Transferencias, Asignaciones, Subsidios,Subvenciones,pensiones y Jubilaciones	81,969,656	3,232,566	85,202,222	85,202,222	85,202,222	3,232,566
Ingresos Derivados de Financiamientos	0	0	0	0	0	0
<b>Total</b>	<b>110,044,446</b>	<b>13,478,213</b>	<b>123,522,659</b>	<b>123,519,659</b>	<b>123,519,659</b>	<b>13,475,213</b>

Estado Analítico de Ingresos por Fuente de Financiamiento	Estimado	Ampliaciones y Reducciones	Modificado	Devengado	Recaudado	Diferencia
<b>Ingresos del Poder Ejecutivo Federal o Estatal y de Municipios</b>	84,676,343	4,581,447	89,257,790	89,257,790	89,257,790	4,581,447
Impuestos	0	0	0	0	0	0
Cuotas y Aportaciones de Seguridad Social	0	0	0	0	0	0
Contribuciones de Mejoras	0	0	0	0	0	0
Derechos	0	0	0	0	0	0
Productos	2,706,687	1,348,881	4,055,568	4,055,568	4,055,568	1,348,881
Aprovechamientos	0	0	0	0	0	0
Participaciones ,Aportaciones,Convenios,Incentivos Derivados de la Colaboracion Fiscal y Fondos Distintos de Aportaciones	0	0	0	0	0	0
Transferencias, Asignaciones, Subsidios,Subvenciones,pensiones y Jubilaciones	81,969,656	3,232,566	85,202,222	85,202,222	85,202,222	3,232,566
<b>Ingresos de los Entes Publicos de los Poderes Legislativo y Judicial, de los Organos Autonomos y del Sector Paraestatal o Premunicipal, asi como de las Empresas Productivas del Estado</b>	25,368,103	8,896,766	34,264,869	34,261,869	34,261,869	8,893,766
Cuotas y Aportaciones de Seguridad Social	0	0	0	0	0	0
Productos	0	0	0	0	0	0
Ingresos por Ventas de Bienes, Prestacionen de Servicios y otros Ingresos	25,368,103	8,896,766	34,264,869	34,261,869	34,261,869	8,893,766
Transferencias, Asignaciones, Subsidios,Subvenciones,pensiones y Jubilaciones	0	0	0	0	0	0
<b>Ingresos Derivados de Financiamientos</b>	0	0	0	0	0	0
Ingresos Derivados de Financiamientos	0	0	0	0	0	0
<b>Total</b>	<b>110,044,446</b>	<b>13,478,213</b>	<b>123,522,659</b>	<b>123,519,659</b>	<b>123,519,659</b>	<b>13,475,213</b>

  
MAP. Laura Mónica Madrigal González  
Encargada del Despacho de la Rectoría

  
Lic. Jesus Ayala González  
Director de Administración y Finanzas



CUENTA PUBLICA ANUAL DEL EJERCICIO 2022



Universidad Tecnológica Santa Catarina  
 Estado Analítico del Ejercicio del Presupuesto de Egresos  
 Clasificación Administrativa-Orden de Gobierno  
 Del 1 de Enero al 31 de Diciembre de 2022

Concepto	Egresos					
	Aprobado	Ampliaciones / (Reducciones)	Egresos Modificado	Devengado	Pagado	Subejercicio
PODER EJECUTIVO	110,044,446	10,784,776	120,829,222	118,770,959	118,671,849	2,058,263
PODER LEGISLATIVO	0	0	0	0	0	0
PODER JUDICIAL	0	0	0	0	0	0
ORGANOS AUTONOMOS	0	0	0	0	0	0
Total de Gasto	110,044,446	10,784,776	120,829,222	118,770,959	118,671,849	2,058,263

  
 MAP. Laura Mónica Madrigal González  
 Encargada del Despacho de la Rectoría

  
 Lic. Jesus Ayala González  
 Director de Administración y Finanzas

## CUENTA PUBLICA ANUAL DEL EJERCICIO 2022



**Universidad Tecnológica Santa Catarina**  
**Estado Analítico del Ejercicio del Presupuesto de Egresos**  
**Clasificación por Objeto del Gasto (Capítulo y Concepto)**  
**Del 1 de Enero al 31 de Diciembre de 2022**

Concepto	Egresos					
	Aprobado	Ampliaciones/ (Reducciones)	Egresos Modificado	Devengado	Pagado	Subejercicio
<b>Servicios Personales</b>	<b>77,279,288</b>	<b>8,073,679</b>	<b>85,352,967</b>	<b>85,352,967</b>	<b>85,352,967</b>	<b>0</b>
Remuneraciones al personal de Carácter Permanente	30,424,471	1,994,430	32,418,901	32,418,901	32,418,901	0
Remuneraciones al personal de Carácter Transitorio	25,481,539	1,950,510	27,432,049	27,432,049	27,432,049	0
Remuneraciones Adicionales y Especiales	7,945,403	2,944,088	10,889,491	10,889,491	10,889,491	0
Seguridad Social	7,972,897	186,995	8,159,891	8,159,891	8,159,891	0
Otras prestaciones Sociales y Económicas	5,454,977	997,657	6,452,634	6,452,634	6,452,634	0
<b>Materiales y Suministros</b>	<b>8,828,034</b>	<b>48,982</b>	<b>8,877,016</b>	<b>8,877,016</b>	<b>8,877,016</b>	<b>0</b>
Materiales de Administración, Emisión de Documentos y Artículos Ofic	2,040,112	7,401	2,047,513	2,047,513	2,047,513	0
Alimentos y Utensilios	242,688	14,450	257,138	257,138	257,138	0
Materiales y Artículos de Construcción y de Reparación	910,561	13,055	923,616	923,616	923,616	0
Productos Químicos, Farmaceuticos y de Laboratorio	24,650	0	24,650	24,650	24,650	0
Combustibles, Lubrificantes y Aditivos	848,683	7,000	855,683	855,683	855,683	0
Vestuario, Blancos, Prendas de Produccion y Artículos Deportivos	1,364,323	0	1,364,323	1,364,323	1,364,323	0
Herramientas, Refacciones y Accesorios Menores	3,397,017	7,076	3,404,093	3,404,093	3,404,093	0
<b>Servicios Generales</b>	<b>22,224,712</b>	<b>2,640,655</b>	<b>24,865,367</b>	<b>22,807,104</b>	<b>22,707,994</b>	<b>2,058,263</b>
Servicios Básicos	3,721,395	68,719	3,790,114	3,790,114	3,726,098	0
Servicios de Arrendamiento	582,702	0	582,702	582,702	582,702	0
Servicios Profesionales, Científicos, Técnicos y Otros Servicios	6,596,240	45,843	6,642,083	6,642,083	6,606,989	0
Servicios Financieros, Bancarios y Comerciales	544,960	0	544,960	544,960	544,960	0
Servicios de Instalación,, Reparación, Mantenimiento y Conservación	10,393,995	2,526,093	12,920,088	10,861,825	10,861,825	2,058,263
Servicios de Comunicación social y Publicidad	43,182	0	43,182	43,182	43,182	0
Servicio de Traslado y Viáticos	292,921	0	292,921	292,921	292,921	0
Otros Servicios Generales	49,317	0	49,317	49,317	49,317	0
<b>Total del Gasto Hoja 1</b>	<b>108,332,034</b>	<b>10,763,316</b>	<b>119,095,350</b>	<b>117,037,087</b>	<b>116,937,977</b>	<b>2,058,263</b>

# CUENTA PUBLICA ANUAL DEL EJERCICIO 2022



**Universidad Tecnológica Santa Catarina**  
**Estado Analítico del Ejercicio del Presupuesto de Egresos**  
**Clasificación por Objeto del Gasto (Capítulo y Concepto)**  
**Del 1 de Enero al 31 de Diciembre de 2022**


Concepto	Egresos					
	Aprobado	Ampliaciones/ (Reducciones)	Egresos Modificado	Devengado	Pagado	Subejercicio
<b>Transferencias, Asignaciones, Subsidios y Otras Ayudas</b>	0	0	0	0	0	0
Transferencias Internas y Asignaciones al Sector Público	0	0	0	0	0	0
Transferencias al Resto del Sector Público	0	0	0	0	0	0
Subsidios y Subvenciones	0	0	0	0	0	0
Ayudas Sociales	0	0	0	0	0	0
Pensiones y Jubilaciones	0	0	0	0	0	0
Transferencias a Fideicomisos, Mandatos y Análogos	0	0	0	0	0	0
Transferencias a la Seguridad Social	0	0	0	0	0	0
Donativos	0	0	0	0	0	0
Transferencias al Exterior	0	0	0	0	0	0
<b>Bienes Muebles, Inmuebles e Intangibles</b>	<b>1,712,412</b>	<b>21,460</b>	<b>1,733,872</b>	<b>1,733,872</b>	<b>1,733,872</b>	<b>0</b>
Mobiliario y Equipo de Administración	333,148	21,460	354,608	354,608	354,608	0
Mobiliario y Equipo Educacional y Recreativo	117,670	0	117,670	117,670	117,670	0
Equipo e Instrumental Médico y de Laboratorio	0	0	0	0	0	0
Vehículos y Equipo de Transporte	989,990	0	989,990	989,990	989,990	0
Equipo de Defensa y Seguridad	0	0	0	0	0	0
Maquinaria, Otros Equipos y Herramientas	271,604	0	271,604	271,604	271,604	0
Activos Biológicos	0	0	0	0	0	0
Bienes Inmuebles	0	0	0	0	0	0
Activos Intangibles	0	0	0	0	0	0
<b>Inversión Pública</b>	<b>0</b>	<b>0</b>	<b>0</b>	<b>0</b>	<b>0</b>	<b>0</b>
Obra Publica en Bienes de Dominio Público	0	0	0	0	0	0
Obra Publica en Bienes Propios	0	0	0	0	0	0
Proyectos Productivos y Acciones de Fomento	0	0	0	0	0	0
<b>Total del Gasto Hoja 1+2</b>	<b>110,044,446</b>	<b>10,784,776</b>	<b>120,829,222</b>	<b>118,770,959</b>	<b>118,671,849</b>	<b>2,058,263</b>

# CUENTA PUBLICA ANUAL DEL EJERCICIO 2022



**Universidad Tecnológica Santa Catarina**  
**Estado Analítico del Ejercicio del Presupuesto de Egresos**  
**Clasificación por Objeto del Gasto (Capítulo y Concepto)**  
**Del 1 de Enero al 31 de Diciembre de 2022**

Concepto	Egresos					
	Aprobado	Ampliaciones/ (Reducciones)	Egresos Modificado	Devengado	Pagado	Subejercicio
Inversiones Financieras y Otras Provisiones	0	0	0	0	0	0
Inversiones para el Fomento de Actividades Productivas	0	0	0	0	0	0
Acciones y Participaciones de Capital	0	0	0	0	0	0
Compra de Títulos y Valores	0	0	0	0	0	0
Concesión de Préstamos	0	0	0	0	0	0
Inversiones en Fideicomiso y Mandatos	0	0	0	0	0	0
Otras Inversiones Financieras	0	0	0	0	0	0
Provisiones para Contingencias y otras Erogaciones Especiales	0	0	0	0	0	0
Participaciones y Aportaciones	0	0	0	0	0	0
Participaciones	0	0	0	0	0	0
Aportaciones	0	0	0	0	0	0
Convenios	0	0	0	0	0	0
Deuda Pública	0	0	0	0	0	0
Amortización de la Deuda Pública	0	0	0	0	0	0
Intereses de la Deuda Pública	0	0	0	0	0	0
Comisión de la Deuda Pública	0	0	0	0	0	0
Gastos de la deuda Pública	0	0	0	0	0	0
Costo por Coberturas	0	0	0	0	0	0
Apoyos Financieros	0	0	0	0	0	0
Adeudos de Ejercicios Fiscales Anteriores (Adefas)	0	0	0	0	0	0
<b>Total del Gasto Hoja 1+2+3</b>	<b>110,044,446</b>	<b>10,784,776</b>	<b>120,829,222</b>	<b>118,770,959</b>	<b>118,671,849</b>	<b>2,058,263</b>

  
**MAP. Laura Mónica Madrigal González**  
 Encargada del Despacho de la Rectoría

  
**Lic. Jesús Ayala González**  
 Director de Administración y Finanzas

CUENTA PUBLICA ANUAL DEL EJERCICIO 2022



Universidad Tecnológica Santa Catarina  
 Estado Analítico del Ejercicio del Presupuesto de Egresos  
 Clasificación Económica (por Tipo de Gasto)  
 Del 1 de Enero al 31 de Diciembre de 2022

Concepto	Egresos					
	Aprobado	Ampliaciones / Reducciones	Egresos Modificado	Devengado	Pagado	Subejercicio
Gasto Corriente	108,332,034	10,763,316	119,095,350	117,037,087	116,937,977	2,058,263
Gasto de Capital	1,712,412	21,460	1,733,872	1,733,872	1,733,872	0
Amortización de la Deuda y Disminución de Pasivos	0	0	0	0	0	0
Pensiones y Jubilaciones	0	0	0	0	0	0
Participaciones	0	0	0	0	0	0
<b>Total del Gasto</b>	<b>110,044,446</b>	<b>10,784,776</b>	<b>120,829,222</b>	<b>118,770,959</b>	<b>118,671,849</b>	<b>2,058,263</b>

  
 MAP. Laura Mónica Madrigal González  
 Encargada del Despacho de la Rectoría


  
 Lic. Jesus Ayala González  
 Director de Administración y Finanzas

# CUENTA PUBLICA ANUAL DEL EJERCICIO 2022



**Universidad Tecnológica Santa Catarina**  
**Estado Analítico del Ejercicio del Presupuesto de Egresos**  
**Clasificación Funcional (Finalidad y Función)**  
**Del 1 de Enero al 31 de Diciembre de 2022**

Concepto	Egresos					
	Aprobado	Ampliaciones/ (Reducciones)	Egresos Modificado	Devengado	Pagado	Subejercicio
Gobierno	0	0	0	0	0	0
Legislación	0	0	0	0	0	0
Justicia	0	0	0	0	0	0
Coordinación Política de Gobierno	0	0	0	0	0	0
Relaciones Exteriores	0	0	0	0	0	0
Asuntos Financieros y Hacendarios	0	0	0	0	0	0
Seguridad Nacional	0	0	0	0	0	0
Asuntos de orden Público y Seguridad Interior	0	0	0	0	0	0
Otros Servicios Generales	0	0	0	0	0	0
<b>Desarrollo Social</b>	0	0	0	0	0	0
Proteccion Ambiental	0	0	0	0	0	0
Vivienda y Servicios de la Comunidad	0	0	0	0	0	0
Salud	0	0	0	0	0	0
Recreación Cultura y otras Manifestaciones Sociales	0	0	0	0	0	0
<b>Educación</b>	<b>110,044,446</b>	<b>10,784,776</b>	<b>120,829,222</b>	<b>118,770,959</b>	<b>118,671,849</b>	<b>2,058,263</b>
Otros Asuntos Sociales	0	0	0	0	0	0
Desarrollo Economico	0	0	0	0	0	0
Asuntos Economicos, Comerciales y Laborales en General	0	0	0	0	0	0
Agropecuaria, Silvicultura, Pesca y Caza	0	0	0	0	0	0
Combustibles y Energia	0	0	0	0	0	0
Mineria, Manufacturas y Construccion	0	0	0	0	0	0
Transporte	0	0	0	0	0	0
Comunicaciones	0	0	0	0	0	0
Turismo	0	0	0	0	0	0
Ciencia, Tecnología e Innovación	0	0	0	0	0	0
Otras Industrias y otros Asuntos Económicos	0	0	0	0	0	0
<b>Otras no Clasificadas en Funciones Anteriores</b>	<b>0</b>	<b>0</b>	<b>0</b>	<b>0</b>	<b>0</b>	<b>0</b>
Transacciones de la Deuda Pública/Costo Financiero de la Deuda	0	0	0	0	0	0
Transferencias y Aportaciones entre Diferentes Niveles y Ordenes de Gobierno	0	0	0	0	0	0
Saniamiento del Sistema Financiero	0	0	0	0	0	0
Adeudos de Ejercicios Fiscales Anteriores	0	0	0	0	0	0
<b>Total del Gasto</b>	<b>110,044,446</b>	<b>10,784,776</b>	<b>120,829,222</b>	<b>118,770,959</b>	<b>118,671,849</b>	<b>2,058,263</b>

  
**MAP. Laura Mónica Madrigal González**  
 Encargada del Despacho de la Rectoría

  
**Lic. Jesus Ayala González**  
 Director de Administración y Finanzas

CUENTA PUBLICA ANUAL DEL EJERCICIO 2022



Universidad Tecnológica Santa Catarina

Endeudamiento Neto

Del 1 de Enero al 31 de Diciembre de 2022

Identificación del Crédito o Instrumento	Contratacion/Colocacion	Amortización	Endeudamiento neto
	A	B	C=A-B
<b>Creditos Bancarios</b>			
Total de Créditos Bancarios	0	0	0
<b>Otros Instrumentos de Deuda</b>			
Total de otros Instrumentos de Deuda	0	0	0
<b>TOTAL</b>	<b>0</b>	<b>0</b>	<b>0</b>

  
 MAP. Laura Mónica Madrigal González  
 Encargada del Despacho de la Rectoría

  
 Lic. Jesus Ayala González  
 Director de Administración y Finanzas

CUENTA PUBLICA ANUAL DEL EJERCICIO 2022



Universidad Tecnológica Santa Catarina

Intereses de la Deuda

Del 1 de Enero al 31 de Diciembre de 2022

Identificación del Crédito o Instrumento	Devengado	Pagado
<b>Creditos bancarios</b>		
Total de Intereses de Créditos Bancarios	0	0
<b>Otros Instrumentos de Deuda</b>		
Total de Intereses de otros Instrumentos de Deuda	0	0
<b>TOTAL</b>	<b>0</b>	<b>0</b>

MAP. Laura Mónica Madrigal González

Encargada del Despacho de la Rectoría

Universidad Tecnológica Santa Catarina

Lic. Jesus Ayala González

Director de Administración y Finanzas



CUENTA PUBLICA ANUAL DEL EJERCICIO 2022



Universidad Tecnológica Santa Catarina

Indicadores de Postura Fiscal

Del 1 de Enero al 31 de Diciembre de 2022

Concepto	Estimado	Devengado	Pagado
<b>I. Ingresos Presupuestarios (1=1+2)</b>	110,044,446	123,519,659	123,519,659
1. Ingresos del Gobierno Entidad Federativa	110,044,446	123,519,659	123,519,659
2. Ingresos Sector Paraestatal	0	0	0
<b>II. Egresos Presupuestarios (II=3+4)</b>	110,044,446	118,770,959	118,671,849
3. Egresos del Gobierno de la Entidad Federativa	110,044,446	118,770,959	118,671,849
4. Egresos del Sector Paraestatal	0	0	0
<b>III. Balance presupuestario (Superavit o Déficit) (III=I-II)</b>	0	4,748,700	4,847,810
<b>Concepto</b>	<b>Estimado</b>	<b>Devengado</b>	<b>Pagado</b>
III. Balance presupuestario (Superavit o Déficit)	0	4,748,700	4,847,810
IV. Intereses, Comisiones y Gastos de Deuda	0	0	0
<b>V. Balance Primario (Superavit o Déficit) (V=III-IV)</b>	0	4,748,700	4,847,810
<b>Concepto</b>	<b>Estimado</b>	<b>Devengado</b>	<b>Pagado</b>
A. Financiamiento	0	0	0
B. Amortización de la Deuda	0	0	0
<b>C. Endeudamiento ó desendeudamiento (C=A-B)</b>	0	0	0

  
 MAP Laura Mónica Madrigal González  
 Encargada del Despacho de la Rectoría

Universidad Tecnológica Santa Catarina

  
 Lic. Jesus Ayala González  
 Director de Administración y Finanzas

# Información Programática

# CUENTA PUBLICA ANUAL DEL EJERCICIO 2022



Universidad Tecnológica Santa Catarina  
Gasto por Categoría Programática  
Del 1 de Enero al 31 de Diciembre de 2022

Concepto	Egresos					
	Aprobado	Ampliaciones/ (Reducciones)	Egresos Modificado	Devengado	Pagado	Subejercicio
Programas	0	0	0	0	0	0
Subsidios: Sector Social y Privado o Entidades Federativas y Municipios						
Sujetos o Reglas de Operación						
Otros Subsidios						
Desempeño de las Funciones	110,044,446	10,784,776	120,829,222	118,770,959	118,671,849	2,058,263
Prestación de Servicios Públicos	110,044,446	10,784,776	120,829,222	118,770,959	118,671,849	2,058,263
Provision de Bienes Públicos						
Planeación, seguimiento y evaluación políticas públicas						
Promoción y fomento						
Regulación y supervisión						
Funciones de las Fuerzas Armadas (Únicamente Gobierno Federal)						
Específicos						
Proyectos de Inversión						
Administrativos y de Apoyo	0	0	0	0	0	0
Apoyo al proceso presupuestario y para mejorar la eficiencia Institucional						
Apoyo a la función pública y al mejoramiento de la gestión						
Operaciones ajenas						
Compromisos	0	0	0	0	0	0
Obligaciones de cumplimiento de resolución Juridiccional						
Desastres Naturales						
Obligaciones	0	0	0	0	0	0
Pensiones y jubilaciones						
Aportaciones a la seguridad social						
Aportaciones a fondos de estabilización						
Aportaciones a fondos de inversión y restructura de pensiones						
Programas de Gasto Fderalizado (Gobierno Federal)	0	0	0	0	0	0
Gasto Federalizado						
Participaciones a entidades federativas y municipios						
Costo financiero, deuda o apoyo de deudores y ahorradores de la banca						
Adeudos de ejercicios fiscales anteriores						
<b>Total del Gasto</b>	<b>110,044,446</b>	<b>10,784,776</b>	<b>120,829,222</b>	<b>118,770,959</b>	<b>118,671,849</b>	<b>2,058,263</b>

  
MAP. Laura Mónica Madrigal González  
Encargada del Despacho de la Rectoría

  
Lic. Jesus Ayala González  
Director de Administración y Finanzas

# Programas y Proyectos de Inversión

## Indicadores de Resultados



# Anexos

# CUENTA PUBLICA ANUAL DEL EJERCICIO 2022



Universidad Tecnológica Santa Catarina  
Relación de Bienes Muebles que Componen el Patrimonio  
Del 1 de Enero al 31 de Diciembre de 2022

Código	Descripción del Bien Mueble	Valor en Libros
<p>“Se adjunta CD con la información de la relación de los Bienes Muebles e Inmuebles”.</p>		

**Universidad Tecnológica Santa Catarina**  
**Relación de Cuentas Bancarias Productivas Específicas**  
**Del 1 de Enero al 31 de Diciembre de 2022**

Fondo, Programa o Convenio	Datos de la Cuenta Bancaria	
	Institución Bancaria	Número de Cuenta
Propia ( Colegiaturas )	SANTANDER	65509097751
Especifica Estatal	BANORTE	1174668058
Especifica Federal	BANORTE	1174669961
Participaciones Federales	BANORTE	1184387750
Propia (Fondo Tecnico)	BANORTE	1041413396
Propia ( Colegiaturas )	AFIRME	125110355
Gasto Corriente	AFIRME	125103464
Gasto Propia	AFIRME	125103472
Otros Ingresos	AFIRME	125103480
Fondo Trust	AFIRME	125110371
Propia ( Colegiaturas )	INBURSA	50061678003
Propia (Fondo Tecnico)	INBURSA	50061600846
Gasto Corriente (Nomina)	BBVA BANCOMER	116265871
Propia ( Colegiaturas )	BBVA BANCOMER	118783675



# Ley de Disciplina Financiera


# CUENTA PUBLICA ANUAL DEL EJERCICIO 2022



## Universidad Tecnológica Santa Catarina Estado de Situación Financiera Detallada-LDF Del 1 de Enero al 31 de Diciembre de 2022 y 2021

Concepto	Cuarto Trim. 2022	Anual 2021	Concepto	Cuarto Trim. 2022	Anual 2021
<b>ACTIVO</b>			<b>PASIVO</b>		
<b>Activo Circulante</b>			<b>Pasivo Circulante</b>		
<b>Efectivo y Equivalentes</b>	<b>68,061,003</b>	<b>61,795,332</b>	Cuentas Por Pagar a Corto Plazo	15,297,169	13,881,445
Efectivo	0	0	Servicios Personales Por Pagar a Corto Plazo	0	0
Bancos/tesorería	288,694	1,325,322	Proveedores por Pagar a Corto Plazo	99,110	64,016
Bancos/Dependencias y Otros	0	0	Contratistas por obras Públicas por pagar a Corto Plazo	0	0
Inversiones temporales (hasta 3 meses)	67,772,309	60,470,010	Participaciones y Aportaciones por Pagar a Corto plazo	0	0
Fondos con Afectación Específica	0	0	Transferencias Otorgadas por Pagar a Corto Plazo	0	0
Depósitos de Fondos de Terceros en Garantía y/o Administración	0	0	Intereses, Comisiones y Otros Gastos de la Deuda Pública por pagar a Corto Plazo	0	0
Otros Efectivos Equivalentes	0	0	Retenciones y Contribuciones por pagar a Corto Plazo	15,198,059	13,817,429
<b>Derechos a Recibir Efectivo y Equivalentes</b>	<b>177,366</b>	<b>133,145</b>	Otras Cuentas por Pagar a Corto plazo	0	0
Inversiones Financieras a Corto Plazo	0	0	<b>Documentos por Pagar a Corto Plazo</b>	<b>0</b>	<b>0</b>
Cuentas por Cobrar a Corto Plazo	65,000	100,210	Documentos Comerciales por Pagar a Corto Plazo	0	0
Deudores Diversos por Cobrar a Corto Plazo	112,366	32,936	Otros Documentos Comerciales por pagar a Corto plazo	0	0
Ingresos por recuperar a Corto Plazo	0	0	Otros Documentos por Pagar a Corto Plazo	0	0
Prestamos otorgados a Corto Plazo	0	0	<b>Porción a Corto Plazo de la Deuda Pública a Largo Plazo</b>	<b>0</b>	<b>0</b>
Otros Derechos a Recibir Efectivo y Equivalentes a Corto Plazo	0	0	Porción a Corto Plazo de la Deuda Pública	0	0
<b>Derechos a Recibir Bienes o Servicios</b>	<b>11,189</b>	<b>3,916</b>	<b>Títulos y Valores a Corto Plazo</b>	<b>0</b>	<b>0</b>
Anticipo a Proveedores por Adquisición de Bienes y Prestación de Servicios a Corto Plazo	11,189	3,916	<b>Pasivos Diferidos a Corto Plazo</b>	<b>0</b>	<b>0</b>
Anticipo a Proveedores por Adquisición de Bienes Inmuebles y Muebles a Corto Plazo	0	0	Ingresos Cobrados por Adelantado a Corto Plazo	0	0
Anticipo a proveedores por Adquisición de Bienes Intangibles a Corto Plazo	0	0	Otros pasivos Diferidos a Corto Plazo	0	0
Anticipo a Contratistas por Obras Públicas a Corto Plazo	0	0	<b>Fondos y Bienes de Terceros en Garantía y/o Administración a Corto Plazo</b>	<b>0</b>	<b>0</b>
Otros Derechos a Recibir Bienes y Servicios a Corto Plazo	0	0	Fondos de Garantía a Corto plazo	0	0
<b>Inventarios</b>	<b>0</b>	<b>0</b>	Otros Fondos de Garantía a Corto plazo	0	0
Inventario de Materias Primas, Materiales y Suministros para Producción	0	0	Fondos de Administración a Corto Plazo	0	0
Bienes en Tránsito	0	0	Valores y Bienes de garantía a Corto Plazo	0	0
<b>Almacenes</b>	<b>0</b>	<b>0</b>	<b>Provisiones a Corto Plazo</b>	<b>0</b>	<b>0</b>
<b>Estimación por Pérdida o Deterioro de Activos Circulantes</b>	<b>0</b>	<b>0</b>	Provisión para demandas y Juicios	0	0
Estimaciones para Cuentas incobrables por Derechos a Recibir Efectivo	0	0	Provisión para Contingencias a Corto plazo	0	0
Estimación por Deterioro de Inventarios	0	0	Otras Provisiones a Corto Plazo	0	0
<b>Otros Activos Circulantes</b>	<b>0</b>	<b>0</b>	<b>Otros Pasivos a Corto Plazo</b>	<b>0</b>	<b>0</b>
Bienes en Garantía (excluye depósitos de fondos)	0	0	Ingresos por Clasificar	0	0
<b>Total de Activos Circulantes</b>	<b>68,249,557</b>	<b>61,932,393</b>	Otros pasivos Circulantes	0	0
<b>Activo No Circulante</b>			<b>Total de Pasivo Circulante</b>	<b>\$15,297,169</b>	<b>\$13,881,445</b>
Inversiones Financieras a Largo Plazo	0	0	<b>Pasivo No Circulante</b>		
Derechos a Recibir Efectivo o Equivalentes a Largo Plazo	0	0	Cuentas por Pagar a Largo Plazo	0	0
Bienes Inmuebles, Infraestructura y Construcciones en Proceso	173,375,064	173,375,064	Documentos por Pagar a Largo Plazo	0	0
Bienes Muebles	100,425,979	99,410,237	Deuda Pública a Largo Plazo	0	0
Activos Intangibles	6,233,357	6,233,357	Pasivos Diferidos a Largo Plazo	0	0
Depreciación, Deterioro y Amortización Acumulada de Bienes	(163,209,698)	(157,796,210)	Fondos y Bienes de Terceros en Garantía y/o en Administración a Largo Plazo	0	0
Activos Diferidos	0	0	Provisiones a Largo Plazo	3,128,226	2,896,067
Estimación por Pérdida o Deterioro de Activos no Circulantes	0	0	<b>Total de Pasivos No Circulantes</b>	<b>\$3,128,226</b>	<b>\$2,896,067</b>
Otros Activos no Circulantes	102,438,171	102,438,171	<b>Total del Pasivo</b>	<b>\$18,425,395</b>	<b>\$16,777,512</b>
<b>Total de Activos No Circulantes</b>	<b>\$219,262,872</b>	<b>\$223,660,618</b>	<b>HACIENDA PUBLICA/PATRIMONIO</b>		
<b>Total del Activo</b>	<b>\$287,512,429</b>	<b>\$285,593,011</b>	Hacienda Pública Patrimonio Contribuido	178,972,155	178,972,155
			Aportaciones	178,972,155	178,972,155
			Actualización de la Hacienda Pública/Patrimonio	0	0
			<b>Hacienda Pública/ Patrimonio Generado</b>	<b>\$90,114,879</b>	<b>\$89,843,344</b>
			Resultados del Ejercicio	330,566	10,643,787
			Resultados de Ejercicios Anteriores	89,784,313	79,199,557
			Revalúos	0	0
			<b>Exceso o Insuficiencia en la Actualización de La Hacienda</b>	<b>0</b>	<b>0</b>
			Resultado por Posición Monetaria	0	0
			<b>Total Hacienda Pública/Patrimonio</b>	<b>\$269,087,034</b>	<b>\$268,815,499</b>
<b>Total del Activo</b>	<b>\$287,512,429</b>	<b>\$285,593,011</b>	<b>Total de Pasivo y Hacienda Pública/ Patrimonio</b>	<b>\$287,512,429</b>	<b>\$285,593,011</b>

Bajo protesta de decir verdad declaramos que los Estados Financieros y sus Notas son razonablemente correctos y responsabilidad del emisor

  
MAP. Laura Mónica Madrigal González  
Encargada del Despacho de la Rectoría

  
Lic. Jesus Ayala González  
Director de Administración y Finanzas

# CUENTA PUBLICA ANUAL DEL EJERCICIO 2022



Universidad Tecnológica Santa Catarina  
Informe Analítico de la Deuda Pública y Otros Pasivos-LDF  
Del 1 de Enero al 31 de Diciembre de 2022

Denominación de las Deudas	Saldo al 31 de Diciembre 2021	Disposiciones del Periodo	Amortizaciones del Periodo	Revaluaciones, Reclasificaciones y otros Ajustes	Saldo Final del Periodo	Pago de Intereses del Periodo	Pago de Comisiones y demas costos asociados durante el Periodo
<b>1. Deuda Pública (1=A+B)</b>	0	0	0	0	0	0	0
<b>A. Corto Plazo (A=a1+a2+a3)</b>	0	0	0	0	0	0	0
<b>Deuda Interna</b>							
a1) Instituciones de Crédito							
a2) Títulos y Valores:							
a3) Arrendamientos Financieros							
<b>B. Largo Plazo (B=b41+b2+b3)</b>	0	0	0	0	0	0	0
b1) Instituciones de Crédito							
b2) Títulos y Valores:							
b3) Arrendamientos Financieros							
<b>2. Otros Pasivos:</b>	16,777,512	0	0	0	18,425,395	0	0
<b>3. Total Deuda y Otros Pasivos (3=1+2)</b>	16,777,512	0	0	0	18,425,395	0	0
<b>4.- Deuda Contingente 1 (informativo)</b>							
A. Deuda Contingente 1							
B. Deuda Contingente 1							
C. Deuda Contingente XXX							
<b>5.- Valor de Instrumentos Bono cupon Cero 2 (informativo)</b>							
A. Instrumento Bono Cupon Cero 1							
B. Instrumento Bono Cupon Cero 2							
C. Instrumento Bono Cupon Cero XX							

1 Se refiere a cualquier financiamiento sin fuente o garantía de pago definida, que sea asumida de manera solidaria o subsidiaria por las entidades Federativas con sus Municipios, organismos descentralizados y empresas en participación estatal mayoritaria y fideicomisos, locales o municipales, y por los Municipios con sus respectivos organismos descentralizados y empresas de participación municipal mayoritaria

2 Se refiere al valor del Bono Cupon Cero que respalda el pago de los Créditos asociados al mismo

Obligaciones a Corto Plazo (k)	Monto Contratado (l)	Plazo Pactado (m)	Tasa de Interes (n)	Comisiones y Costos Relacionado (o)	Tasa Efectiva (p)
<b>6. Obligaciones a Corto Plazo (informativo)</b>	0	0	0	0	0
A. Crédito 1					
B. Crédito 2					
C. Crédito XX					

  
MAP. Laura Mónica Madrigal González  
Encargada del Despacho de la Rectoría

  
Lic. Jesus Ayala González  
Director de Administración y Finanzas

CUENTA PUBLICA ANUAL DEL EJERCICIO 2022



Universidad Tecnológica Santa Catarina  
Informe Analítico de Obligaciones Diferentes de Financiamiento-LDF  
Del 1 de Enero al 31 de Diciembre de 2022

Denominación de las Obligaciones Diferentes de Financiamiento	Fecha del Contrato	Fecha de Inicio de operación del proyecto	Fecha de vencimiento	Monto de la Inversión pactado	Plazo Pactado	Monto promedio mensual del pago de la contraprestación	Monto promedio mensual del pago de la contraprestación correspondiente al pago de inversión	Monto pagado de la inversión al año	Monto pagado de la Inversión actualizado al año	Saldio pendiente por pagar de la inversión al año
<b>A. Asociaciones Público privadas</b>										
(APP's) A=a+b+c+d)	0	0	0	0	0	0	0	0	0	0
a) APP1										0
b) APP2										0
c) APP3										0
d)APP XX										0
<b>B. Otros Instrumentos (B=a+b+c+d)</b>	0	0	0	0	0	0	0	0	0	0
a) Otro Instrumento 1										0
b) Otro Instrumento 2										0
c) Otro Instrumento 3										0
d) Otro Instrumento XX										0
<b>C. Total de Obligaciones Diferentes de Financiamiento (C=A+B)</b>	0	0	0	0	0	0	0	0	0	0

  
MAP. Laura Mónica Madrigal González  
Encargada del Despacho de la Rectoría

  
Lic. Jesús Ayala González  
Director de Administración y Finanzas

CUENTA PUBLICA ANUAL DEL EJERCICIO 2022



Universidad Tecnológica Santa Catarina

Balance Presupuestario-LDF

Del 1 de Enero al 31 de Diciembre de 2022

Concepto	Estimado/ Aprobado	Devengado	Recaudado/Pagado
<b>A. Ingresosm Totales (A=A1+A2+A3)</b>	<b>110,044,446</b>	<b>123,519,659</b>	<b>123,519,659</b>
A1. Ingresos de libre Disposición	28,074,790	38,317,437	38,317,437
A2. Transferencias Federales Etiquetadas	81,969,656	85,202,222	85,202,222
A3. Financiamiento Neto	0	0	0
<b>B.Egresos presupuestariosm (B=B1+B2)</b>	<b>110,044,446</b>	<b>118,770,959</b>	<b>118,671,849</b>
B1. Gasto no Etiquetado (sin incluir Amortización de la Deuda Pública)	28,074,790	33,568,737	33,469,627
B2. Gasto Etiquetado (sin Incluir la Deuda Pública)	81,969,656	85,202,222	85,202,222
<b>C. Remanente del Ejercicio Anterior (C=C1+C2)</b>	<b>0.00</b>	<b>0.00</b>	<b>0.00</b>
C1. Remanente de Ingresos de Libre Disposición aplicados al periodo			
C2. Remanente de Transferencias Federales Etiquetadas Aplicadas en el periodo	0.00	0.00	0.00
<b>I. Balance Presupuestario (I=A-B+C)</b>	<b>0</b>	<b>4,748,700</b>	<b>4,847,810</b>
<b>II. Balance Presupuestario sin Financiamiento Neto (II=I-A3)</b>	<b>0</b>	<b>4,748,700</b>	<b>4,847,810</b>
<b>III. Balance Presupuestario sin Financiamiento Neto y sin Remanentes del Ejercicio Anterior (III=II-C)</b>	<b>0</b>	<b>4,748,700</b>	<b>4,847,810</b>

Concepto	Aprobado	Devengado	Pagado
<b>E. Intereses, Comisiones y Gastos de la Deuda (E=E1+E2)</b>	<b>0</b>	<b>0</b>	<b>0</b>
E1. Intereses, Comisiones y Gastos de la Deuda con Gastgo No Etiquetado			
E2. Intereses, Comisiones y Gastos de la Deuda con Gastgo Etiquetado			
<b>IV. Balance primario (IV=III+E)</b>	<b>0</b>	<b>4,748,700</b>	<b>4,847,810</b>

# CUENTA PUBLICA ANUAL DEL EJERCICIO 2022



Universidad Tecnológica Santa Catarina  
Balance Presupuestario-LDF  
Del 1 de Enero al 31 de Diciembre de 2022

Concepto	Estimado /Aprobado	Devengado	Recaudado/Pagado
<b>F. Financiamiento (F=F1+F2)</b>	0	0	0
F1. Financiamiento con Fuente de Pago de Ingresos libre Disposición			
F2. Financiamiento con Fuente de Pago de Transferencias Federales Etiquetadas			
<b>G. Amortización de la Deuda (G=G1+G2)</b>	0	0	0
G1. Amortización de la Deuda Pública con Gasto no Etiquetado			
G2. Amortización de la Deuda Pública con Gasto Etiquetado			
<b>A3. Financiamiento Neto (A3=F-G)</b>	0	0	0

Concepto	Estimado /Aprobado	Devengado	Recaudado/Pagado
A1. Ingresos de Libre Disposición	28,074,790	38,317,437	38,317,437
A3.1 Financiamiento Neto con Fuente de Pago de Ingresos de Libre Disposición (A3.1=F1-G1)	0	0	0
F1. Financiamiento con Fuente de Pago de Ingresos de Libre Disposición	0	0	0
G1. Amortización de la Deuda Pública con Gasto no Etiquetado	0	0	0
B1. Gasto No Etiquetado (sin incluir Amortización de la Deuda Pública)	28,074,790	33,568,737	33,469,627
C1. Remanentes de Ingresos de la Libre Disposición aplicados en el periodo	0	0	0
<b>V. Balance Presupuestario de Recursos Disponibles (V=A1+A3.1 -B1+C1)</b>	0	4,748,700	4,847,810
<b>VI. Balance Presupuestario de Recursos Disponibles sin financiamiento (V=A1+A3.1 -B1+C1)</b>	0	4,748,700	4,847,810

Concepto	Estimado /Aprobado	Devengado	Recaudado/Pagado
A2. Transferencias Federales Etiquetadas	81,969,656	85,202,222	85,202,222
A3.2 Financiamiento Neto con fuente de Pago de Transferencias Federales Etiquetadas (A3.2= F2-G2)	0	0	0
F2. Financiamiento con fuente de Pago de Transferencias Federales Etiquetadas	0	0	0
G2. Amortización de la Deuda pública con Gasto Etiquetado	0	0	0
B2. Gasto Etiquetado (sin incluir Amortización de la Deuda Pública)	81,969,656	85,202,222	85,202,222
C2. Remanentes de Transferencias Federales Etiquetadas aplicadas en el periodo		0	0
<b>VII. Balance Presupuestario Recursos Etiquetados (VII=A2+A3.2-B2+C2)</b>	0	0	0
<b>VIII. Balance Presupuestario de recursos Etiquetados sin Financiamiento neto (VIII=VII+A3.2)</b>	0	0	0

  
 MAP. Laura Mónica Madrigal González  
 Encargada del Despacho de la Rectoría

  
 Lic. Jesus Ayala González  
 Director de Administración y Finanzas

# CUENTA PUBLICA ANUAL DEL EJERCICIO 2022



Universidad Tecnológica Santa Catarina  
 Estado Analítico de Ingresos Detallado-LDF  
 Del 1 de Enero al 31 Diciembre de 2022

Concepto	Ingreso					
	Estimado	Ampliaciones/ Reducciones	Modificado	Devengado	Recaudado	Diferencia
<b>Ingresos de Libre Disposición</b>						
A. Impuestos						
B. Cuotas y Aportaciones de Seguridad Social						
C. Contribuciones de Mejoras						
D. Derechos						
E. Productos	2,706,687	1,348,881	4,055,568	4,055,568	4,055,568	1,348,881
F. Aprovechamientos						
G. Ingresos por Ventas de Bienes y Servicios	25,368,103	8,896,766	34,264,869	34,261,869	34,261,869	8,893,766
<b>H. Participaciones y Aportaciones</b>	0	0	0	0	0	0
h1) Fondo general de participaciones						
h2) Fondo de Fomento municipal						
h3) Fondo de Fización Recaudación						
h4) Fondo de Compensación						
h5) Fondo de Extracción de Hidrocarburos						
h6) Impuesto Especial sobre Producción y Servicios						
h7) 0.136% de la recaudación Federal participable						
h8) 3.17% Sobre extracción de petróleo						
h9) Gasolina y Diésel						
h10) Fondo de Impuesto sobre la Renta						
h11) Fondo de Estabilización de los Ingresos de las Entidades Federativas						
<b>I. Incentivos derivados de la Colaboración Fiscal</b>	0	0	0	0	0	0
i1) Tenencia o Uso de Vehículos						
i2) Fondo de Compensación ISAN						
i3) Impuesto Sobre Automóviles Nuevos						
i4) Fondo de Compensación de Repecos-Intermedios						
i5) Otros Incentivos Económicos						
J. Transferencias	0	0	0	0	0	0
K. Convenios	0	0	0	0	0	0
k1) Otros Convenios y Subsidios						
l. Otros Ingresos de libre Disposición (L=l1+l2)	0	0	0	0	0	0
l1) Participaciones en Ingresos locales						
l2) Otros Ingresos de Libre Disposición						
<b>I. Total de Ingresos de Libre Disposición</b>	<b>28,074,790</b>	<b>10,245,647</b>	<b>38,320,437</b>	<b>38,317,437</b>	<b>38,317,437</b>	<b>10,242,647</b>

# CUENTA PUBLICA ANUAL DEL EJERCICIO 2022



Universidad Tecnológica Santa Catarina  
Estado Analítico de Ingresos Detallado-LDF  
Del 1 de Enero al 31 Diciembre de 2022

Concepto	Ingreso					
	Estimado	Ampliaciones/ Reducciones	Modificado	Devengado	Recaudado	Diferencia
<b>Ingresos Excedentes de Ingresos de Libre Disposición</b>						
<b>Transferencias Federales Etiquetadas</b>						
A. Aportaciones	0	0	0	0	0	0
a1) Fondo de Aportaciones para la Nomina Educativa y Gasto Operativo						
a2) Fondo de Aportaciones para los Servicios de Salud						
a3) Fondo de Aportaciones para la Infraestructura Social						
a4) Fondo de Aportaciones para el Fortalecimiento de los Municipios y de las Demarcaciones Territoriales del Distrito Federal						
a5) Fondo de Aportaciones Múltiples						
a6) Fondo de Aportaciones para la Educación tecnológica y de Adultos						
a7) Fondo de Aportaciones para la Seguridad Pública de los Estados y el D.F.						
a8) Fondo de Aportaciones para el Fortalecimiento de las Entidades Federativas						
B. Convenios	0	0	0	0	0	0
b1) Convenios de protección Social en Salud						
b2) Convenios de Descentralización						
b3) Convenios de Reasignación						
b4) Otros Convenios y Subsidios						
C. Fondos Distintos de Aportaciones	0	0	0	0	0	0
c1) Fondo para Entidades Federativas y Municipios						
c2) Fondo Minero						
D. Transferencia, Subsidios y Subenciones, Pensiones y Jubilaciones	81,969,656	3,232,566	85,202,222	85,202,222	85,202,222	3,232,566
E. Otras Transferencias Federales Etiquetadas						
<b>II. Total de Transferencias Federales Etiquetadas</b>	<b>81,969,656</b>	<b>3,232,566</b>	<b>85,202,222</b>	<b>85,202,222</b>	<b>85,202,222</b>	<b>3,232,566</b>
<b>III Ingresos Derivados de Financiamientos</b>						
A. Ingresos Derivados de Financiamientos	0	0	0	0	0	0
<b>IV. Total de Ingresos</b>	<b>110,044,446</b>	<b>13,478,213</b>	<b>123,522,659</b>	<b>123,519,659</b>	<b>123,519,659</b>	<b>13,475,213</b>
<b>Datos Informativos</b>						
1. Ingresos Derivados de Financiamientos con Fuente de pago de Ingresos de Libre Disposición						
2. Ingresos derivados de financiamientos con fuente de pago de Transferencias Federales Etiquetadas						
3. Ingresos Derivados de Financiamientos (3=1+2)	0	0	0	0	0	0

  
MAP. Laura Mónica Madrigal González  
Encargada del Despacho de la Rectoría

  
Lic. Jesus Ayala González  
Director de Administración y Finanzas



# CUENTA PUBLICA ANUAL DEL EJERCICIO 2022



**Universidad Tecnológica Santa Catarina**  
**Estado Analítico del Ejercicio del Presupuesto de Egresos Detallado-LDF**  
**Clasificación por Objeto del Gasto (Capítulo y Concepto)**  
**Del 1 de Enero al 31 de Diciembre de 2022**

Concepto	Egresos					
	Aprobado	Ampliaciones/ (Reducciones)	Egresos Modificado	Devengado	Pagado	Subejercicio
<b>I. Gasto No Etiquetado (I= A+B+C+D+E+F+G+H+I)</b>	<b>28,074,790</b>	<b>7,552,210</b>	<b>35,627,000</b>	<b>33,568,737</b>	<b>33,469,627</b>	<b>2,058,263</b>
<b>A. Servicios Personales (A=a1+a2+a3+a4+a5+a6+a7)</b>	<b>4,835,819</b>	<b>4,841,113</b>	<b>9,676,932</b>	<b>9,676,932</b>	<b>9,676,932</b>	<b>0</b>
a1) Remuneraciones al personal de Carácter Permanente	782,164	378,147	1,160,311	1,160,311	1,160,311	0
a2) Remuneraciones al personal de Carácter Transitorio	1,013,490	334,227	1,347,717	1,347,717	1,347,717	0
a3) Remuneraciones Adicionales y Especiales	364,800	2,944,088	3,308,888	3,308,888	3,308,888	0
a4) Seguridad Social	1,525,364	186,995	1,712,359	1,712,359	1,712,359	0
a5) Otras prestaciones Sociales y Económicas	1,150,000	997,657	2,147,657	2,147,657	2,147,657	0
<b>B. Materiales y Suministros (B=b1+b2+b3+b4+b5+b6+b7+b8+b9)</b>	<b>7,464,264</b>	<b>48,982</b>	<b>7,513,246</b>	<b>7,513,246</b>	<b>7,513,246</b>	<b>0</b>
b1) Materiales de Administración, Emisión de Documentos y Artículos Oficiales	1,376,342	7,401	1,383,743	1,383,743	1,383,743	0
b2) Alimentos y Utensilios	242,688	14,450	257,138	257,138	257,138	0
b4) Materiales y Artículos de Construcción y de Reparación	910,561	13,055	923,616	923,616	923,616	0
b5) Productos Químicos, Farmacéuticos y de Laboratorio	24,650	0	24,650	24,650	24,650	0
b6) Combustibles, Lubrificantes y Aditivos	148,683	7,000	155,683	155,683	155,683	0
b7) Vestuario, Blancos, Prendas de Producción y Artículos Deportivos	1,364,323	0	1,364,323	1,364,323	1,364,323	0
b9) Herramientas, Refacciones y Accesorios Menores	3,397,017	7,076	3,404,093	3,404,093	3,404,093	0
<b>C. Servicios Generales (C=c1+c2+c3+c4+c5+c6+c7+c8+c9)</b>	<b>14,062,295</b>	<b>2,640,655</b>	<b>16,702,950</b>	<b>14,644,687</b>	<b>14,545,578</b>	<b>2,058,263</b>
c1) Servicios Básicos	2,178,514	68,719	2,247,233	2,247,233	2,183,217	0
c2) Servicios de Arrendamiento	422,508	0	422,508	422,508	422,508	0
c3) Servicios Profesionales, Científicos, Técnicos y Otros Servicios	4,882,506	45,843	4,928,349	4,928,349	4,893,255	0
c4) Servicios Financieros, Bancarios y Comerciales	544,960	0	544,960	544,960	544,960	0
c5) Servicios de Instalación, Reparación, Mantenimiento y Conservación	5,648,387	2,526,093	8,174,480	6,116,217	6,116,217	2,058,263
c6) Servicios de Comunicación Social y Publicidad	43,182	0	43,182	43,182	43,182	0
c7) Servicio de Traslado y Viáticos	292,921	0	292,921	292,921	292,921	0
c9) Otros Servicios Generales	49,317	0	49,317	49,317	49,317	0
<b>D. Transferencias, Asignaciones, Subsidios y Otras Ayudas</b>	<b>0</b>	<b>0</b>	<b>0</b>	<b>0</b>	<b>0</b>	<b>0</b>
d1) Transferencias Internas y Asignaciones al Sector Público	0	0	0	0	0	0
d2) Transferencias al Resto del Sector Público	0	0	0	0	0	0
d3) Subsidios y Subvenciones	0	0	0	0	0	0
d4) Ayudas Sociales	0	0	0	0	0	0
d5) Pensiones y Jubilaciones	0	0	0	0	0	0
d6) Transferencias a Fideicomisos, Mandatos y Análogos	0	0	0	0	0	0
d7) Transferencias a la Seguridad Social	0	0	0	0	0	0
d8) Donativos	0	0	0	0	0	0
d9) Transferencias al Exterior	0	0	0	0	0	0

# CUENTA PUBLICA ANUAL DEL EJERCICIO 2022



**Universidad Tecnológica Santa Catarina**  
**Estado Analítico del Ejercicio del Presupuesto de Egresos Detallado-LDF**  
**Clasificación por Objeto del Gasto (Capítulo y Concepto)**  
**Del 1 de Enero al 31 de Diciembre de 2022**

<b>E. Bienes Muebles, Inmuebles e Intangibles</b> (E=e1+e2+e3+e4+e5+e6+e7+e8+e9)	1,712,412	21,460	1,733,872	1,733,872	1,733,872	0
e1) Mobiliario y Equipo de Administración	333,148	21,460	354,608	354,608	354,608	0
e2) Mobiliario y Equipo Educativo y Recreativo	117,670	0	117,670	117,670	117,670	0
e4) Vehículos y Equipo de Transporte	989,990	0	989,990	989,990	989,990	0
e6) Maquinaria, Otros Equipos y Herramientas	271,604	0	271,604	271,604	271,604	0
e9) Activos Intangibles	0	0	0	0	0	0
<b>F. Inversión Pública (F=f1+f2+f3)</b>	<b>0</b>	<b>0</b>	<b>0</b>	<b>0</b>	<b>0</b>	<b>0</b>
f1) Obra Pública en Bienes de Dominio Público	0	0	0	0	0	0
f2) Obra Pública en Bienes Propios	0	0	0	0	0	0
f3) Proyectos Productivos y Acciones de Fomento	0	0	0	0	0	0
<b>G. Inversiones Financieras y Otras Provisiones (G=g1+g2+g3+g4+g5+g6+g7)</b>	<b>0</b>	<b>0</b>	<b>0</b>	<b>0</b>	<b>0</b>	<b>0</b>
g1) Inversiones para el Fomento de Actividades Productivas	0	0	0	0	0	0
g2) Acciones y Participaciones de Capital	0	0	0	0	0	0
g3) Compra de Títulos y Valores	0	0	0	0	0	0
g4) Concesión de Préstamos	0	0	0	0	0	0
g5) Inversiones en Fideicomiso y Mandatos	0	0	0	0	0	0
g6) Otras Inversiones Financieras	0	0	0	0	0	0
g7) Provisiones para Contingencias y otras Erogaciones Especiales	0	0	0	0	0	0
<b>H. Participaciones y Aportaciones (H=h1+h2+h3)</b>	<b>0</b>	<b>0</b>	<b>0</b>	<b>0</b>	<b>0</b>	<b>0</b>
h1) Participaciones	0	0	0	0	0	0
h2) Aportaciones	0	0	0	0	0	0
h3) Convenios	0	0	0	0	0	0
<b>I. Deuda Pública</b>	<b>0</b>	<b>0</b>	<b>0</b>	<b>0</b>	<b>0</b>	<b>0</b>
i1) Amortización de la Deuda Pública	0	0	0	0	0	0
i2) Intereses de la Deuda Pública	0	0	0	0	0	0
i3) Comisión de la Deuda Pública	0	0	0	0	0	0
i4) Gastos de la Deuda Pública	0	0	0	0	0	0
i5) Costo por Coberturas	0	0	0	0	0	0
i6) Apoyos Financieros	0	0	0	0	0	0
i7) adeudos de Ejercicios Fiscales Anteriores (Adefas)	0	0	0	0	0	0

# CUENTA PUBLICA ANUAL DEL EJERCICIO 2022



**Universidad Tecnológica Santa Catarina**  
**Estado Analítico del Ejercicio del Presupuesto de Egresos Detallado-LDF**  
**Clasificación por Objeto del Gasto (Capítulo y Concepto)**  
**Del 1 de Enero al 31 de Diciembre de 2022**

<b>II. Gasto Etiquetado (I=A+B+C+D+E+F+G+H+I)</b>	<b>81,969,656</b>	<b>3,232,566</b>	<b>85,202,222</b>	<b>85,202,222</b>	<b>85,202,222</b>	<b>0</b>
<b>A. Servicios Personales (A=a1+a2+a3+a4+a5+a6+a7)</b>	<b>72,443,469</b>	<b>3,232,566</b>	<b>75,676,035</b>	<b>75,676,035</b>	<b>75,676,035</b>	<b>0</b>
a1) Remuneraciones al personal de Carácter Permanente	29,642,307	1,616,283	31,258,590	31,258,590	31,258,590	0
a2) Remuneraciones al personal de Carácter Transitorio	24,468,049	1,616,283	26,084,332	26,084,332	26,084,332	0
a3) Remuneraciones Adicionales y Especiales	7,580,603	0	7,580,603	7,580,603	7,580,603	0
a4) Seguridad Social	6,447,533	0	6,447,533	6,447,533	6,447,533	0
a5) Otras prestaciones Sociales y Económicas	4,304,977	0	4,304,977	4,304,977	4,304,977	0
<b>B. Materiales y Suministros (B=b1+b2+b3+b4+b5+b6+b7+b8+b9)</b>	<b>1,363,770</b>	<b>0</b>	<b>1,363,770</b>	<b>1,363,770</b>	<b>1,363,770</b>	<b>0</b>
b1) Materiales de Administración, Emisión de Documentos y Artículos Oficiales	663,770	0	663,770	663,770	663,770	0
b6) Combustibles, Lubrificantes y Aditivos	700,000	0	700,000	700,000	700,000	0
b9) Herramientas, Refacciones y Accesorios Menores	0	0	0	0	0	0
<b>C. Servicios Generales (C=c1+c2+c3+c4+c5+c6+c7+c8+c9)</b>	<b>8,162,417</b>	<b>0</b>	<b>8,162,417</b>	<b>8,162,417</b>	<b>8,162,417</b>	<b>0</b>
c1) Servicios Básicos	1,542,881	0	1,542,881	1,542,881	1,542,881	0
c2) Servicios de Arrendamiento	160,194	0	160,194	160,194	160,194	0
c3) Servicios Profesionales, Científicos, Técnicos y Otros Servicios	1,713,734	0	1,713,734	1,713,734	1,713,734	0
c4) Servicios Financieros, Bancarios y Comerciales	0	0	0	0	0	0
c5) Servicios de Instalación, Reparación, Mantenimiento y Conservación	4,745,608	0	4,745,608	4,745,608	4,745,608	0
c6) Servicios de Comunicación Social y Publicidad	0	0	0	0	0	0
c7) Servicio de Traslado y Viáticos	0	0	0	0	0	0
<b>D. Transferencias, Asignaciones, Subsidios y Otras Ayudas</b>	<b>0</b>	<b>0</b>	<b>0</b>	<b>0</b>	<b>0</b>	<b>0</b>
<b>(D=d1+d2+d3+d4+d5+d6+d7+d8+d9)</b>	<b>0</b>	<b>0</b>	<b>0</b>	<b>0</b>	<b>0</b>	<b>0</b>
d1) Transferencias Internas y Asignaciones al Sector Público	0	0	0	0	0	0
d2) Transferencias al Resto del Sector Público	0	0	0	0	0	0
d3) Subsidios y Subvenciones	0	0	0	0	0	0
d4) Ayudas Sociales	0	0	0	0	0	0
d5) Pensiones y Jubilaciones	0	0	0	0	0	0
d6) Transferencias a Fideicomisos, Mandatos y Análogos	0	0	0	0	0	0
d7) Transferencias a la Seguridad Social	0	0	0	0	0	0
d8) Donativos	0	0	0	0	0	0
d9) Transferencias al Exterior	0	0	0	0	0	0

# CUENTA PUBLICA ANUAL DEL EJERCICIO 2022



**Universidad Tecnológica Santa Catarina**  
**Estado Analítico del Ejercicio del Presupuesto de Egresos Detallado-LDF**  
**Clasificación por Objeto del Gasto (Capítulo y Concepto)**  
**Del 1 de Enero al 31 de Diciembre de 2022**

<b>E. Bienes Muebles, Inmuebles e Intangibles</b> (E=e1+e2+e3+e4+e5+e6+e7+e8+e9)	0	0	0	0	0	0
e1) Mobiliario y Equipo de Administración	0	0	0	0	0	0
e2) Mobiliario y Equipo Educativo y Recreativo	0	0	0	0	0	0
e3) Equipo e Instrumental Médico y de Laboratorio	0	0	0	0	0	0
e4) Vehículos y Equipo de Transporte	0	0	0	0	0	0
e5) Equipo de Defensa y Seguridad	0	0	0	0	0	0
e6) Maquinaria, Otros Equipos y Herramientas	0	0	0	0	0	0
e7) Activos Biológicos	0	0	0	0	0	0
e8) Bienes Inmuebles	0	0	0	0	0	0
e9) Activos Intangibles	0	0	0	0	0	0
<b>F. Inversión Pública (F=f1+f2+f3)</b>	<b>0</b>	<b>0</b>	<b>0</b>	<b>0</b>	<b>0</b>	<b>0</b>
f1) Obra Pública en Bienes de Dominio Público	0	0	0	0	0	0
f2) Obra Pública en Bienes Propios	0	0	0	0	0	0
f3) Proyectos Productivos y Acciones de Fomento	0	0	0	0	0	0
<b>G. Inversiones Financieras y Otras Provisiones (G=g1+g2+g3+g4+g5+g6+g7)</b>	<b>0</b>	<b>0</b>	<b>0</b>	<b>0</b>	<b>0</b>	<b>0</b>
g1) Inversiones para el Fomento de Actividades Productivas	0	0	0	0	0	0
g2) Acciones y Participaciones de Capital	0	0	0	0	0	0
g3) Compra de Títulos y Valores	0	0	0	0	0	0
g4) Concesión de Préstamos	0	0	0	0	0	0
g5) Inversiones en Fideicomiso y Mandatos	0	0	0	0	0	0
g6) Otras Inversiones Financieras	0	0	0	0	0	0
g7) Provisiones para Contingencias y otras Erogaciones Especiales	0	0	0	0	0	0
<b>H. Participaciones y Aportaciones (H=h1+h2+h3)</b>	<b>0</b>	<b>0</b>	<b>0</b>	<b>0</b>	<b>0</b>	<b>0</b>
h1) Participaciones	0	0	0	0	0	0
h2) Aportaciones	0	0	0	0	0	0
h3) Convenios	0	0	0	0	0	0
<b>I. Deuda Pública</b>	<b>0</b>	<b>0</b>	<b>0</b>	<b>0</b>	<b>0</b>	<b>0</b>
i1) Amortización de la Deuda Pública	0	0	0	0	0	0
i2) Intereses de la Deuda Pública	0	0	0	0	0	0
i3) Comisión de la Deuda Pública	0	0	0	0	0	0
i4) Gastos de la deuda Pública	0	0	0	0	0	0
i5) Costo por Coberturas	0	0	0	0	0	0
i6) Apoyos Financieros	0	0	0	0	0	0
i7) adeudos de Ejercicios Fiscales Anteriores (Adefas)	0	0	0	0	0	0
<b>III. Total Egresos III=(I+II)</b>	<b>110,044,446</b>	<b>10,784,776</b>	<b>120,829,222</b>	<b>118,770,959</b>	<b>118,671,849</b>	<b>2,058,263</b>

  
**MAP. Laura Mónica Madrigal González**  
 Encargada del Despacho de la Rectoría

  
**Lic. Jesus Ayala González**  
 Director de Administración y Finanzas

CUENTA PUBLICA ANUAL DEL EJERCICIO 2022



Universidad Tecnológica Santa Catarina  
 Estado Analítico del Ejercicio del Presupuesto de Egresos Detallado-LDF  
 Clasificación Administrativa  
 Del 1 de Enero al 31 de Diciembre de 2022

Concepto	Egresos					
	Aprobado	Ampliaciones/ (Reducciones)	Modificado	Devengado	Pagado	Subejercicio
I. Gasto No Etiquetado	28,074,790	7,552,210	35,627,000	33,568,737	33,469,627	2,058,263
Universidad Tecnológica Santa Catarina	28,074,790	7,552,210	35,627,000	33,568,737	33,469,627	2,058,263
II. Gasto Etiquetado	81,969,656	3,232,566	85,202,222	85,202,222	85,202,222	0
Universidad Tecnológica Santa Catarina	81,969,656	3,232,566	85,202,222	85,202,222	85,202,222	0
<b>Total de Egresos(III=I+II)</b>	<b>110,044,446</b>	<b>10,784,776</b>	<b>120,829,222</b>	<b>118,770,959</b>	<b>118,671,849</b>	<b>2,058,263</b>

MAP. Laura Mónica Madrigal González  
 Encargada del Despacho de la Rectoría

Universidad Tecnológica Santa Catarina

Lic. Jesus Ayala González  
 Director de Administración y Finanzas

# CUENTA PUBLICA ANUAL DEL EJERCICIO 2022



**Universidad Tecnológica Santa Catarina**  
**Estado Analítico del Ejercicio del Presupuesto de Egresos Detallado-LDF**  
**Clasificación Funcional (Finalidad y Función)**  
**Del 1 de Enero al 31 de Diciembre de 2022**

Concepto	Egresos					
	Aprobado	Ampliaciones/ (Reducciones)	Egresos Modificado	Devengado	Pagado	Subejercicio
<b>I. Gasto No Etiquetado (I=A+B+C+D)</b>	28,074,790	7,552,210	35,627,000	33,568,737	33,469,627	2,058,263
<b>A.Gobierno (A=a1+a2+a3+a4+a5+a6+a7+a8)</b>	0	0	0	0	0	0
a1) legislación						
a2) Justicia						
a3) Coordinación Política de Gobierno						
a4) Relaciones Exteriores						
a5) Asuntos Financieros y Hacendarios						
a6) Seguridad Nacional						
a7) Asuntos de orden Público y Seguridad Interior						
a8) Otros Servicios Generales						
<b>B. Desarrollo Social (B=b1+b2+b3+b4+b5+b6)</b>	28,074,790	7,552,210	35,627,000	33,568,737	33,469,627	2,058,263
b1) Protección Ambiental						
b2) Vivienda y Servicios de la Comunidad						
b3) Salud						
b4) Recreación Cultura y otras Manifestaciones Sociales						
b5) Educación	28,074,790	7,552,210	35,627,000	33,568,737	33,469,627	2,058,263
b6) Otros Asuntos Sociales						
<b>C. Desarrollo Económico C=c1+c2+c3+c4+c5+c6+c7+c8+c9)</b>	0	0	0	0	0	0
c1)Asuntos Económicos, Comerciales y Laborales en General						
c2) Agropecuaria, Silvicultura, Pesca y Caza						
c3)Combustibles y Energía						
c4) Minería, Manufacturas y Construcción						
c5) Transporte						
c6) Comunicaciones						
c7) Turismo						
c8) cCiencia, Tecnología e Innovación						
c9) Otras Industrias y otros Asuntos Económicos						
<b>D. Otras no Clasificadas en Funciones Anteriores (D=d1+d2+d3+d4)</b>	0	0	0	0	0	0
d1) Transacciones de la Deuda Pública/Costo Financiero de la Deuda						
d2)Transferencias y Aportaciones entre Diferentes Niveles y Ordenes de Gobierno						
d3) Saniamiento del Sistema Financiero						
d4) Adeudos de Ejercicios Fiscales Anteriores						

# CUENTA PUBLICA ANUAL DEL EJERCICIO 2022



**Universidad Tecnológica Santa Catarina**  
**Estado Analítico del Ejercicio del Presupuesto de Egresos Detallado-LDF**  
**Clasificación Funcional (Finalidad y Función)**  
**Del 1 de Enero al 31 de Diciembre de 2022**

II. Gasto Etiquetado (I=A+B+C+D)	81,969,656	3,232,566	85,202,222	85,202,222	85,202,222	0
<b>A. Gobierno (A=a1+a2+a3+a4+a5+a6+a7+a8)</b>	0	0	0	0	0	0
a1) legislación						
a2) Justicia						
a3) Coordinación Política de Gobierno						
a4) Relaciones Exteriores						
a5) Asuntos Financieros y Hacendarios						
a6) Seguridad Nacional						
a7) Asuntos de orden Público y Seguridad Interior						
a8) Otros Servicios Generales						
<b>B. Desarrollo Social (B=b1+b2+b3+b4+b5+b6)</b>	81,969,656	3,232,566	85,202,222	85,202,222	85,202,222	0
b1) Protección Ambiental						
b2) Vivienda y Servicios de la Comunidad						
b3) Salud						
b4) Recreación Cultura y otras Manifestaciones Sociales						
b5) Educación	81,969,656	3,232,566	85,202,222	85,202,222	85,202,222	0
b6) Otros Asuntos Sociales						
<b>C. Desarrollo Económico C=c1+c2+c3+c4+c5+c6+c7+c8+c9)</b>	0	0	0	0	0	0
c1) Asuntos Económicos, Comerciales y Laborales en General						
c2) Agropecuaria, Silvicultura, Pesca y Caza						
c3) Combustibles y Energía						
c4) Minería, Manufacturas y Construcción						
c5) Transporte						
c6) Comunicaciones						
c7) Turismo						
c8) Ciencia, Tecnología e Innovación						
c9) Otras Industrias y otros Asuntos Económicos						
<b>D. Otras no Clasificadas en Funciones Anteriores (D=d1+d2+d3+d4)</b>	0	0	0	0	0	0
d1) Transacciones de la Deuda Pública/Costo Financiero de la Deuda						
d2) Transferencias y Aportaciones entre Diferentes Niveles y Ordenes de Gobierno						
d3) Saniamiento del Sistema Financiero						
d4) Adeudos de Ejercicios Fiscales Anteriores						
<b>III. Total de Egresos (III=II)</b>	<b>110,044,446</b>	<b>10,784,776</b>	<b>120,829,222</b>	<b>118,770,959</b>	<b>118,671,849</b>	<b>2,058,263</b>

  
**MAP. Laura Mónica Madrigal González**  
 Encargada del Despacho de la Rectoría

  
**Lic. Jesus Ayala González**  
 Director de Administración y Finanzas


# CUENTA PUBLICA ANUAL DEL EJERCICIO 2022



Universidad Tecnológica Santa Catarina  
 Estado Analítico del Ejercicio del Presupuesto de Egresos Detallado-LDF  
 Clasificación de Servicios Personales por Categoría  
 Del 1 de Enero al 31 de Diciembre de 2022

Concepto	Egresos					
	Aprobado	Ampliaciones/ (Reducciones)	Modificado	Devengado	Pagado	Subejercicio
<b>I. Gasto No Etiquetado (I=A+B+C+D+E+F)</b>	4,835,819	4,841,113	9,676,932	9,676,932	9,676,932	0
A. Personal Administrativo y de Servicio Público	4,835,819	4,841,113	9,676,932	9,676,932	9,676,932	0
B. Magisterio						
C. Servicios de Salud (C=c1+c2)						
c1) Personal Administrativo						
c2) Personal Médico, Paramédico y afin						
D. Seguridad Pública						
E. Gastos asociados a la implementación de nuevas Leyes Federales o reformas a las mismas						
e1) Nombre del Programa o ley 1						
e2) Nombre del Programa o ley 2						
<b>Total (e1+e2)</b>	0	0	0	0	0	0
F. Sentencias Laborales Definitivas						
<b>II. Gasto Etiquetado (II=A+B+C+D+E+F)</b>	72,443,469	3,232,566	75,676,035	75,676,035	75,676,035	0
A. Personal Administrativo y de Servicio Público	72,443,469	3,232,566	75,676,035	75,676,035	75,676,035	0
B. Magisterio						
C. Servicios de Salud (C=c1+c2)						
c1) Personal Administrativo						
c2) Personal Médico, Paramédico y afin						
D. Seguridad Pública						
E. Gastos asociados a la implementación de nuevas Leyes Federales o reformas a las mismas						
e1) Nombre del Programa o ley 1						
e2) Nombre del Programa o ley 2						
<b>Total (e1+e2)</b>	0	0	0	0	0	0
F. Sentencias Laborales Definitivas						
<b>III. Total de Gastos en Servicios Personales (III=I+II)</b>	77,279,288	8,073,679	85,352,967	85,352,967	85,352,967	0

  
 MAP. Laura Mónica Madrigal González  
 Encargada del Despacho de la Rectoría

  
 Lic. Jesús Ayala González  
 Director de Administración y Finanzas



# CUENTA PUBLICA ANUAL DEL EJERCICIO 2022



## Universidad Tecnológica Santa Catarina Proyecciones de Ingresos-LDF Del 1 de Enero al 31 de Diciembre de 2022

Concepto	2023	2024	2025	2026	2027	2028
<b>1. Ingresos de Libre Disposición</b>	<b>45,000,000</b>	<b>47,780,000</b>	<b>50,822,400</b>	<b>54,648,192</b>	<b>58,780,047</b>	<b>63,242,451</b>
A. Impuestos						
B. Cuotas y Aportaciones de Seguridad Social						
C. Contribuciones de Mejoras						
D. Derechos						
E. Productos	4,000,000	3,500,000	3,000,000	3,000,000	3,000,000	3,000,000
F. Aprovechamientos						
G. Ingresos por Ventas de Bienes y Servicios	41,000,000	44,280,000	47,822,400	51,648,192	55,780,047	60,242,451
H. Participaciones						
I. Incentivos Derivados de la Colaboración Fiscal						
J. Transferencias						
K. Convenios						
L. Otros Ingresos de Libre Disposición						
<b>2. Transferencias Federales Etiquetadas</b>	<b>85,202,222</b>	<b>88,184,300</b>	<b>91,270,750</b>	<b>94,465,227</b>	<b>97,771,509</b>	<b>101,193,512</b>
A. Aportaciones						
B. Convenios						
C. Fondos Distintos de Aportaciones						
D. Transferencias, Subsidios, Pensiones y Jubilaciones.	85,202,222	88,184,300	91,270,750	94,465,227	97,771,509	101,193,512
E. Otras Transferencias Federales Etiquetadas						
<b>3. Ingresos Derivados de Financiamientos</b>	<b>0</b>	<b>0</b>	<b>0</b>	<b>0</b>	<b>0</b>	<b>0</b>
A. Ingresos Derivados de Financiamiento						
<b>4. Total de Ingresos Proyectados</b>	<b>130,202,222</b>	<b>135,964,300</b>	<b>142,093,150</b>	<b>149,113,419</b>	<b>156,551,557</b>	<b>164,435,963</b>
<b>Datos Informativos</b>						
1. Ingresos Derivados de Financiamientos con Fuente de Ingresos de Recursos de Libre						
2. Ingresos Derivados de Financiamientos con Fuente de Transferencias Federales Etiquetadas						
<b>5. Ingresos Derivados de Financiamientos</b>	<b>130,202,222</b>	<b>135,964,300</b>	<b>142,093,150</b>	<b>149,113,419</b>	<b>156,551,557</b>	<b>164,435,963</b>

  
 MAP. Laura Mónica Madrigal González  
 Encargada del Despacho de la Rectoría

  
 Lic. Jesus Ayala González  
 Director de Administración y Finanzas

# CUENTA PUBLICA ANUAL DEL EJERCICIO 2022



Universidad Tecnológica Santa Catarina  
Proyecciones de Egresos-LDF  
Del 1 de Enero al 31 de Diciembre de 2022

Concepto	2023	2024	2025	2026	2027	2028
<b>1. Gasto No Etiquetado</b>	<b>45,000,000</b>	<b>48,804,623</b>	<b>52,823,714</b>	<b>55,377,494</b>	<b>58,135,936</b>	<b>62,422,806</b>
A. Servicios Personales	5,000,000	5,604,623	6,052,993	6,537,232	7,060,211	7,625,028
B. Materiales y Suministros	8,000,000	8,640,000	9,331,200	9,766,380	10,547,690	11,391,505
C. Servicios Generales	25,000,000	27,000,000	29,160,000	30,132,000	30,870,802	33,340,466
D. Transferencia, Asignaciones, Subsidios y Otras Ayudas						
E. Bienes muebles, Inmuebles e Intangibles	7,000,000	7,560,000	8,279,521	8,941,883	9,657,233	10,065,807
F. Inversión Pública						
G. Inversiones Financieras y otras provisiones						
H. Participaciones y Aportaciones						
I. Deuda Publica						
<b>2. Gasto Etiquetado</b>	<b>85,202,222</b>	<b>88,184,300</b>	<b>91,270,750</b>	<b>94,465,227</b>	<b>97,771,509</b>	<b>101,193,512</b>
A. Servicios Personales	81,202,222	84,044,300	86,985,850	90,030,355	93,181,417	96,442,767
B. Materiales y Suministros	2,000,000	2,070,000	2,142,450	2,217,436	2,295,046	2,375,373
C. Servicios Generales	2,000,000	2,070,000	2,142,450	2,217,436	2,295,046	2,375,373
D. Transferencia, Asignaciones, Subsidios y Otras Ayudas						
E. Bienes muebles, Inmuebles e Intangibles						
F. Inversión Pública						
G. Inversiones Financieras y otras provisiones						
H. Participaciones y Aportaciones						
I. Deuda Publica						
<b>3. Total de Egresos Proyectados</b>	<b>130,202,222</b>	<b>136,988,923</b>	<b>144,094,464</b>	<b>149,842,721</b>	<b>155,907,445</b>	<b>163,616,318</b>

MAP. Laura Mónica Madrigal González  
Encargada del Despacho de la Rectoría

Lic. Jesus Ayala González  
Director de Administración y Finanzas

# CUENTA PUBLICA ANUAL DEL EJERCICIO 2022




Universidad Tecnológica Santa Catarina

Resultados de Ingresos-LDF

Del 1 de Enero al 31 de Diciembre de 2022

Concepto	2017	2018	2019	2020	2021	2022
<b>1. Ingresos de Libre Disposición</b>	<b>29,509,827</b>	<b>29,749,837</b>	<b>37,151,744</b>	<b>20,286,752</b>	<b>30,185,450</b>	<b>38,317,437</b>
A. Impuestos						
B. Cuotas y Aportaciones de Seguridad Social						
C. Contribuciones de Mejoras						
D. Derechos						
E. Productos	485,788	1,119,835	2,112,706	2,396,005	2,181,157	4,055,568
F. Aprovechamientos						
G. Ingresos por Ventas de Bienes y Servicios	29,024,039	28,630,002	33,898,739	17,612,853	27,615,557	34,261,869
H. Participaciones						
I. Incentivos Derivados de la Colaboración Fiscal						
J. Transferencias						
K. Convenios						
L. Otros Ingresos de Libre Disposición			1,140,299	277,894	388,736	0
<b>2. Transferencias Federales Etiquetadas</b>	<b>72,917,625</b>	<b>67,910,421</b>	<b>73,924,109</b>	<b>73,263,450</b>	<b>74,422,274</b>	<b>85,202,222</b>
A. Aportaciones						
B. Convenios						
C. Fondos Distintos de Aportaciones						
D. Transferencias, Subsidios, Subvenciones, Pensiones y Jubilaciones.	72,917,625	67,910,421	73,924,109	73,263,450	74,422,274	85,202,222
E. Otras Transferencias Federales Etiquetadas						
<b>3. Ingresos Derivados de Financiamientos</b>	<b>0</b>	<b>0</b>	<b>0</b>	<b>0</b>	<b>0</b>	<b>0</b>
A. Ingresos Derivados de Financiamiento						
<b>4. Total de Ingresos Proyectados</b>	<b>102,427,452</b>	<b>97,660,258</b>	<b>111,075,853</b>	<b>93,550,202</b>	<b>104,607,724</b>	<b>123,519,659</b>
<b>Datos Informativos</b>						
1. Ingresos Derivados de Financiamientos con Fuente de Ingresos de Recursos de Libre						
2. Ingresos Derivados de Financiamientos con Fuente de Transferencias Federales Etiquetadas						
<b>5. Ingresos Derivados de Financiamientos</b>	<b>102,427,452</b>	<b>97,660,258</b>	<b>111,075,853</b>	<b>93,550,202</b>	<b>104,607,724</b>	<b>123,519,659</b>

  
 MAP, Laura Mónica Madrigal González  
 Encargada del Despacho de la Rectoría

  
 Lic. Jesus Ayala González  
 Director de Administración y Finanzas


# CUENTA PUBLICA ANUAL DEL EJERCICIO 2022



## Universidad Tecnológica Santa Catarina Resultados de Egresos-LDF Del 1 de Enero al 31 de Diciembre de 2022

Concepto	2017	2018	2019	2020	2021	2022
<b>1. Gasto No Etiquetado</b>	<b>17,378,469</b>	<b>9,232,641</b>	<b>18,251,279</b>	<b>14,508,225</b>	<b>16,627,060</b>	<b>33,568,737</b>
A. Servicios Personales	2,846,405	2,711,756	6,070,258	5,633,757	1,508,271	9,676,932
B. Materiales y Suministros	3,122,851	1,811,015	3,267,434	3,000,581	2,904,319	7,513,246
C. Servicios Generales	11,266,196	3,808,399	5,065,795	5,000,805	9,221,047	14,644,687
D. Transferencia, Asignaciones, Subsidios y Otras Ayudas						
E. Bienes muebles, Inmuebles e Intangibles	143,017	901,471	3,847,792	873,082	2,070,933	1,733,872
F. Inversión Pública					922,490	
G. Inversiones Financieras y otras provisiones						
H. Participaciones y Aportaciones						
I. Deuda Publica						
<b>2. Gasto Etiquetado</b>	<b>72,917,625</b>	<b>70,089,826</b>	<b>72,827,003</b>	<b>74,213,125</b>	<b>74,661,715</b>	<b>85,202,222</b>
A. Servicios Personales	61,472,704	60,000,162	60,513,778	67,677,127	69,785,410	75,676,035
B. Materiales y Suministros	1,565,529	2,255,300	1,194,935	635,820	971,232	1,363,770
C. Servicios Generales	6,059,600	6,071,615	11,118,290	5,900,178	3,688,431	8,162,417
D. Transferencia, Asignaciones, Subsidios y Otras Ayudas						
E. Bienes muebles, Inmuebles e Intangibles	3,819,792	1,435,237			216,642	
F. Inversión Pública		327,512				
G. Inversiones Financieras y otras provisiones						
H. Participaciones y Aportaciones						
I. Deuda Publica						
<b>3. Total de Egresos</b>	<b>90,296,094</b>	<b>79,322,467</b>	<b>91,078,282</b>	<b>88,721,350</b>	<b>91,288,775</b>	<b>118,770,959</b>

  
 MAP. Laura Mónica Madrigal González  
 Encargada del Despacho de la Rectoría

  
 Lic. Jesus Ayala González  
 Director de Administración y Finanzas

# CUENTA PUBLICA ANUAL DEL EJERCICIO 2022



## UNIVERSIDAD TECNOLÓGICA SANTA CATARINA Informe sobre Estudios Actuariales-LDF Del 1 de Enero al 31 de Diciembre de 2022

	Pensiones y Jubilaciones	Salud	Riesgos de trabajo	Invalidez y vida	Otras prestaciones Sociales
<b>Tipo de Sistema</b>					
Prestación Laboral o fondo general para trabajadores del estado o municipio					
Beneficio definido, Contribución definida o Mixta					
<b>Población afiliada</b>					
Activos					99
Edad máxima					61
Edad mínima					25
Edad promedio					44
Promedio de años de servicios (trabajadores activos)					20
Aportación Individual al plan de pensión como % del salario					
Aportación del ente público al plan de pensión como % del salario					3.00
Crecimiento esperado de los pensionados y jubilados (como%)					
Crecimiento esperado de los activos (como%)					
Edad de Jubilación o pensión					65
Esperanza de vida					90
<b>Ingresos del Fondo</b>					
Ingresos anuales al Fondo de pensiones					
<b>Nomina anual</b>					
Activos					22,289,288
Pensionados y Jubilados					
beneficiarios de pensionados y Jubilados					
<b>Monto mensual por pensión</b>					
Máximo					
Mínimo					
Promedio					
<b>Monto de la reserva</b>					3,128,226
<b>Valor presente de las obligaciones</b>					
Pensiones y Jubilaciones en curso del pago					
Generación Actual					2,264,946
Generaciones futuras					863,280
<b>Valor presente de las contribuciones asociadas a sueldos futuros de cotización X%</b>					
Generación Actual					4.08%
Generaciones futuras					7.72%
<b>Valor presente de las aportaciones futuras</b>					
Generación Actual					
Generaciones futuras					
<b>Déficit/superávit actuarial</b>					
Generación Actual					388,188
Generaciones futuras					
<b>Periodo de suficiencia</b>					
Año de descapitalización					2065
Tasa de rendimiento					7.72%
<b>Estudio Actuarial</b>					
Año de elaboración					2021
Empresa que elaboró estudio actuarial					Valuaciones Actuariales del Norte S.C.

# CUENTA PUBLICA ANUAL DEL EJERCICIO 2022



UNIVERSIDAD TECNOLÓGICA SANTA CATARINA								
Guía de Cumplimiento de la Ley de Disciplina Financiera de las Entidades Federativas y Municipios								
Del 1 de Enero al 31 de Diciembre de 2022								
Indicadores de Observancia (c)	Implementación		Resultado		Fundamento	Comentario		
	SI	NO	Monto o	Unidad				
							Mecanismo de Verificación	Fecha estimada
INDICADORES PRESUPUESTARIOS								
A. INDICADORES CUANTITATIVOS								
1 Balance Presupuestario Sostenible (j)								
a. Propuesto	✓	✓	Iniciativa de Ley de Ingresos y Proyecto de Presupuesto de Egresos		120 829 222 x 120 829 222	pesos	Art 6 y 19 de la LDF	
b. Aprobado	✓	✓	Ley de Ingresos y Presupuesto de Egresos		120 829 222 x 120 829 222	pesos	Art 6 y 19 de la LDF	
c. Ejercido	✓	✓	Cuenta Pública / Formato 4 LDF		123 519 639 x 118 776 959	pesos	Art 6 y 19 de la LDF	
Balance Presupuestario de Recursos Disponibles Sostenible (k)								
a. Propuesto	✓	✓	Iniciativa de Ley de Ingresos y Proyecto de Presupuesto de Egresos		120 829 222 x 120 829 222	pesos	Art 6 y 19 de la LDF	
b. Aprobado	✓	✓	Ley de Ingresos y Presupuesto de Egresos		120 829 222 x 120 829 222	pesos	Art 6 y 19 de la LDF	
c. Ejercido	✓	✓	Cuenta Pública / Formato 4 LDF		123 519 639 x 118 776 959	pesos	Art 6 y 19 de la LDF	
Financiamiento Neto dentro del Techo de Financiamiento Neto (l)								
a. Propuesto	✓	✓	Iniciativa de Ley de Ingresos		0.00	pesos	Art 6, 19 y 46 de la LDF	
b. Aprobado	✓	✓	Ley de Ingresos		0.00	pesos	Art 6, 19 y 46 de la LDF	
c. Ejercido	✓	✓	Cuenta Pública / Formato 4 LDF		0.00 x 0.00	pesos	Art 6, 19 y 46 de la LDF	
Recursos destinados a la atención de desastres naturales								
A. Asignación al fideicomiso para desastres naturales (m)								
a.1 Aprobado	✓	✓	Reporte Trim. Formato 6 a)		0.00	pesos	Art 9 de la LDF	
a.2 Pagado	✓	✓	Cuenta Pública / Formato 6 a)		0.00	pesos	Art 9 de la LDF	
b. Aportación promedio realizada por la Entidad Federativa durante los 5 ejercicios previos, para infraestructura dañada por desastres naturales (n)			Autorizaciones de recursos aprobados por el FONDEN				Art 9 de la LDF	No aplica
c. Saldo del fideicomiso para desastres naturales (o)			Cuenta Pública / Auxiliar de Cuentas				Art 9 de la LDF	No aplica
d. Costo promedio de los últimos 5 ejercicios de la reconstrucción de infraestructura dañada por desastres naturales (p)			Autorizaciones de recursos aprobados por el FONDEN				Art 9 de la LDF	No aplica
5 Techo para servicios personales (q)								
a. Asignación en el Presupuesto de Egresos	✓	✓	Reporte Trim. Formato 6 d)		83 352 967	pesos	Art 10 y 21 de la LDF	
b. Ejercido	✓	✓	Reporte Trim. Formato 6 d)		83 352 967	pesos	Art 10 y 21 de la LDF	
Previsiones de gasto para compromisos de pago derivados de APPs (r)								
a. Asignación en el Presupuesto de Egresos			Presupuesto de Egresos				Art 11 y 21 de la LDF	No aplica
7 Techo de ADEFAS para el ejercicio fiscal (s)								
a. Propuesto			Proyecto de Presupuesto de Egresos				Art 12 y 20 de la LDF	No aplica
b. Aprobado			Reporte Trim. Formato 6 a)				Art 12 y 20 de la LDF	No aplica
c. Ejercido			Cuenta Pública / Formato 6 a)				Art 12 y 20 de la LDF	No aplica
B. INDICADORES CUALITATIVOS								
1 Iniciativa de Ley de Ingresos y Proyecto de Presupuesto de Egresos								
a. Objetivos anuales, estrategias y metas para el ejercicio fiscal (t)			Iniciativa de Ley de Ingresos y Proyecto de Presupuesto de Egresos				Art 5 y 18 de la LDF	No aplica
b. Proyecciones de ejercicios posteriores (u)			Iniciativa de Ley de Ingresos y Proyecto de Presupuesto de Egresos / Formatos 7 a) y b)				Art 5 y 18 de la LDF	No aplica
c. Descripción de riesgos relevantes y propuestas de acción para enfrentarlos (v)			Iniciativa de Ley de Ingresos y Proyecto de Presupuesto de Egresos				Art 5 y 18 de la LDF	No aplica
d. Resultados de ejercicios fiscales anteriores y el ejercicio fiscal en cuestión (w)			Iniciativa de Ley de Ingresos y Proyecto de Presupuesto de Egresos / Formatos 7 c) y d)				Art 5 y 18 de la LDF	No aplica
e. Estudio actuarial de las pensiones de sus trabajadoras (x)			Proyecto de Presupuesto de Egresos / Formato 8				Art 5 y 18 de la LDF	No aplica
Balance Presupuestario de Recursos Disponibles, en caso de ser negativo								
a. Razones excepcionales que justifican el Balance Presupuestario de Recursos Disponibles negativo (y)			Iniciativa de Ley de Ingresos o Proyecto de Presupuesto de Egresos				Art 6 y 19 de la LDF	No aplica
b. Fuente de recursos para cubrir el Balance Presupuestario de Recursos Disponibles negativo (z)			Iniciativa de Ley de Ingresos o Proyecto de Presupuesto de Egresos				Art 6 y 19 de la LDF	No aplica
c. Número de ejercicios fiscales y acciones necesarias para cubrir el Balance Presupuestario de Recursos Disponibles negativo (aa)			Iniciativa de Ley de Ingresos o Proyecto de Presupuesto de Egresos				Art 6 y 19 de la LDF	No aplica
d. Informes Trimestrales sobre el avance de las acciones para recuperar el Balance Presupuestario de Recursos Disponibles (bb)			Reporte Trim. y Cuenta Pública				Art 6 y 19 de la LDF	No aplica
Servicios Personales								
a. Remuneraciones de los servidores públicos (cc)			Proyecto de Presupuesto				Art 10 y 21 de la LDF	No aplica
b. Provisiones salariales y económicas para cubrir incrementos salariales, creación de plazas y otros (dd)			Proyecto de Presupuesto				Art 10 y 21 de la LDF	No aplica
INDICADORES DEL EJERCICIO PRESUPUESTARIO								
A. INDICADORES CUANTITATIVOS								
1 Ingresos Excedentes derivados de Ingresos de Libre Disposición								
a. Monto de Ingresos Excedentes derivados de ILD (ee)	✓	✓	Cuenta Pública / Formato 5		13 475 213	pesos	Art 14 y 21 de la LDF	
b. Monto de Ingresos Excedentes derivados de ILD destinados al fin del A. 14, fracción I de la LDF (ff)			Cuenta Pública				Art 14 y 21 de la LDF	No aplica
c. Monto de Ingresos Excedentes derivados de ILD destinados al fin del A. 14, fracción II, a) de la LDF (gg)			Cuenta Pública				Art 14 y 21 de la LDF	No aplica
d. Monto de Ingresos Excedentes derivados de ILD destinados al fin del A. 14, fracción II, b) de la LDF (hh)			Cuenta Pública				Art 14 y 21 de la LDF	No aplica
e. Monto de Ingresos Excedentes derivados de ILD destinados al fin del artículo noveno transitorio de la LDF			Cuenta Pública				Art Noveno Transitorio de la LDF	No aplica
B. INDICADORES CUALITATIVOS								
1 Análisis Costo-Beneficio para programas o proyectos de inversión mayores a 10 millones de UDIS (jj)			Página de internet de la Secretaría de Finanzas o Tesorería Municipal				Art 13 frac. III y 21 de la LDF	No aplica
Análisis de conveniencia y análisis de transferencia de riesgos de los proyectos APPs (kk)			Página de internet de la Secretaría de Finanzas o Tesorería Municipal				Art 13 frac. III y 21 de la LDF	No aplica
Identificación de población objetivo, destino y temporalidad de subsidios (ll)			Página de internet de la Secretaría de Finanzas o Tesorería Municipal				Art 13 frac. VII y 21 de la LDF	No aplica
INDICADORES DE DEUDA PÚBLICA								
A. INDICADORES CUANTITATIVOS								
1 Obligaciones a Corto Plazo								
a. Límite de Obligaciones a Corto Plazo (mm)							Art 30 frac. I de la LDF	No aplica
b. Obligaciones a Corto Plazo (nn)							Art 30 frac. I de la LDF	No aplica