



UTSC

**Universidad Tecnológica Santa
Catarina**

CUENTA PUBLICA 2023

ANTECEDENTES

La Universidad Tecnológica Santa Catarina, se constituyó según decreto No. 98 publicado en el Periódico Oficial del Estado de Nuevo León, el 30 de septiembre de 1998, como Organismo Público descentralizado del Gobierno del Estado de Nuevo León.

MISIÓN

La Universidad Tecnológica Santa Catarina es una Institución de Educación Superior Incluyente, cuyo propósito es formar integralmente estudiantes en los niveles de Técnico Superior Universitario, Ingeniería y Postgrado, a través de programas educativos de calidad certificada y pertinentes al entorno laboral, fortaleciendo los valores y actitudes de sus estudiantes y con una estrecha vinculación con los sectores educativo, productivo y social.

INFORMACIÓN OPERATIVA RELEVANTE

Se mantienen los costos mensuales de colegiaturas en Técnico Superior Universitario en \$ 450.00, Licenciatura en Ingenierías en \$ 800.00.

La matrícula al 31 de diciembre de 2023 es de 4,567 alumnos. La matrícula se ubicó en los 12 programas educativos que se imparten 6 en Técnico Superior Universitario y 6 en la Licenciatura en Ingeniería.

La Universidad Tecnológica Santa Catarina lleva a cabo diferentes acciones encaminadas a impulsar el modelo de Inclusión educativa y laboral, logrando la atención de 110 alumnos en nivel superior. A través de convenio con el cecyte se logró atender en nivel medio superior a alumnos con inclusión a 79.

En el 2023 los Estados Financieros se presentan a través del SAACG.Net (Sistema Automatizado de Administración y Contabilidad Gubernamental) el cual cumple con la disposición del Consejo Nacional de Armonización Contable (CONAC).

Se mantienen registradas las aportaciones pendientes del Gobierno del Estado derivados de los convenios de colaboración con el Gobierno Federal de los años 2011, 2012, 2013, 2014, 2015 y 2017, cuya cantidad asciende a \$ 84, 753,727.

CUENTA PUBLICA 2023

El presupuesto aprobado al inicio del año 2023 por el H. Consejo Directivo de la Universidad Tecnológica Santa Catarina fue de \$ 133, 022,306. Pero se recibió dos ampliaciones presupuestales uno por \$ 7,600,000 y la última por \$ 2,256,319.96 quedando un presupuesto final \$ 142,878,625.96. Según el Convenio de Asignación de Recursos Financieros quedando distribuido el presupuesto por \$ 48,941,831.59 de Recursos de Aportación Federal, por \$ 48,939,313 de Recursos de Aportación Estatal y \$ 44,997,481.37 de Recursos Propios.

CUENTA PUBLICA 2023

GOBIERNO DEL ESTADO DE NUEVO LEÓN
INDICADORES DE GESTION
AL 31 DE DICIEMBRE DE 2023

Tipo	Nombre	Período	Unidad de Medida
------	--------	---------	------------------

Programático	Captación de ingresos origen local	Al 31 de diciembre de 2023	Porcentaje
--------------	------------------------------------	----------------------------	------------

Variables de Cálculo	Algoritmo	Indicador	Interpretación del Resultado
----------------------	-----------	-----------	------------------------------

IPFL = Ingresos Provenientes de Fuentes Locales IT = Ingresos Totales	$\frac{IPFL * 100}{IT}$		Muestra la razón porcentual que guardan los ingresos provenientes de fuentes locales entre los ingresos totales del organismo
--	-------------------------	--	---

Meta 2023	Comportamiento (Indicador /Meta)	Resultados Último Año	Gráfico
-----------	----------------------------------	-----------------------	---------

60%	$\frac{93,936,794.37}{142,878,625.96}$	65.75%	Muestra la razón porcentual que guardan los ingresos provenientes de fuentes locales entre los ingresos totales del organismo
-----	--	--------	---

CUENTA PUBLICA 2023

GOBIERNO DEL ESTADO DE NUEVO LEÓN
INDICADORES DE GESTION
AL 31 DE DICIEMBRE DE 2023

Tipo	Nombre	Período	Unidad de Medida
------	--------	---------	------------------

Programático	Activo Total / # de Alumnos	Al 31 de diciembre de 2023	Pesos
--------------	-----------------------------	----------------------------	-------

Variables de Cálculo	Algoritmo	Indicador	Interpretación del Resultado
----------------------	-----------	-----------	------------------------------

Activos Totales M= Matrícula al cierre de período	$\frac{AT}{M}$		Muestra la razón monetaria que guardan el activo de la Universidad para cada alumno registrado en el período
--	----------------	--	--

Meta 2023	Comportamiento (Indicador /Meta)	Resultados Último Año	Gráfico
-----------	----------------------------------	-----------------------	---------

\$ 60,000.00	$\frac{486,536,455.19}{4,567}$	\$106,533.05	Muestra la razón monetaria que guardan el activo de la Universidad para cada alumno registrado en el período
--------------	--------------------------------	--------------	--

CUENTA PUBLICA 2023

GOBIERNO DEL ESTADO DE NUEVO LEÓN
INDICADORES DE GESTION
AL 31 DE DICIEMBRE DE 2023

Tipo	Nombre	Período	Unidad de Medida
------	--------	---------	------------------

Gestión	Total, de Egresos/ # de Alumnos	Al 31 de diciembre de 2023	Pesos
---------	---------------------------------	----------------------------	-------

Variables de Cálculo	Algoritmo	Indicador	Interpretación del Resultado
----------------------	-----------	-----------	------------------------------

TE = Total de Egresos M= Matrícula al cierre de período	$\frac{TE}{M}$		Determina el costo por alumno en relación al gasto que se ejerce para ofertar el servicio de educación
--	----------------	--	--

Meta 2023	Comportamiento (Indicador /Meta)	Resultados Último Año	Gráfico
-----------	----------------------------------	-----------------------	---------

\$ 20,000.00	$\frac{148,730,039.78}{4,567}$	\$ 32,566.24	Determina el costo por alumno en relación al gasto que se ejerce para ofertar el servicio de educación
--------------	--------------------------------	--------------	--

CUENTA PUBLICA 2023

GOBIERNO DEL ESTADO DE NUEVO LEÓN
INDICADORES DE GESTION
AL 31 DE DICIEMBRE DE 2023

Tipo	Nombre	Período	Unidad de Medida
------	--------	---------	------------------

Gestión	Total, de Sueldo Empleados/ # de Alumnos	Al 31 de diciembre de 2023	Pesos
---------	--	----------------------------	-------

Variables de Cálculo	Algoritmo	Indicador	Interpretación del Resultado
----------------------	-----------	-----------	------------------------------

SE= Sueldo Empleados del periodo M= Matrícula al cierre de periodo	$\frac{SE}{M}$		Determina el costo por alumno en relación al gasto por nómina que se ejerce para ofertar el servicio de educación.
---	----------------	--	--

Meta 2023	Comportamiento (Indicador /Meta)	Resultados Último Año	Gráfico
-----------	----------------------------------	-----------------------	---------

\$ 13,000.00	$\frac{89,494,348.5}{4,567}$	\$ 19,595.87	Determina el costo por alumno en relación al gasto por nómina que se ejerce para ofertar el servicio de educación
--------------	------------------------------	--------------	---

Información Contable

CUENTA PUBLICA 2023


Universidad Tecnológica Santa Catarina

Estado de Actividades

Del 1 de Enero al 31 de Diciembre de 2023 y 2022

Concepto	Cuatro Trim. 2023	Cuarto Trim. 2022	Concepto	Cuatro Trim. 2023	Cuarto Trim. 22
INGRESOS Y OTROS BENEFICIOS			GASTOS Y OTRAS PÉRDIDAS		
Ingresos de la Gestión	\$40,354,981	\$38,026,873	Gastos de Financiamiento	\$141,551,585	\$117,037,087
Impuestos	0	0	Servicios Personales	89,494,349	85,352,967
Cuotas y Aportaciones de Seguridad Social	0	0	Materiales y Suministros	14,296,653	8,877,016
Contribuciones de Mejoras	0	0	Servicios Generales	37,760,583	22,807,104
Derechos	0	0			
Productos	5,486,038	4,055,568	Transferencia, Asignaciones, Subsidios y Otras Ayudas	\$0	\$0
Aprovechamientos	0	0	Transferencias Internas y Asignaciones al Sector Público	0	0
Ingresos por Ventas de Bienes y Prestaciones de Servicios	34,868,943	33,971,306	Transferencias al resto del Sector Publico	0	0
			Subsidios y Subvenciones	0	0
Aportaciones, Convenios, Transferencias, Asignaciones, Subsidios, Subvenciones, Pensiones y Jubilaciones	\$97,881,145	\$85,202,222			
Participaciones, Aportaciones, Convenios, Incentivos Derivados de la Colaboración Fiscal y Fondos distintos de Aportaciones	0	0	Pensiones y Jubilaciones	0	0
Transferencia, Asignaciones					
Subsidios, Subvenciones, Pensiones y Jubilaciones	97,881,145	85,202,222	Transferencias a Fideicomisos, mandatos y Contratos Analogos	0	0
Otros Ingresos y Beneficios	\$686,736	\$290,563	Transferencias a la Seguridad Social	0	0
Ingresos Financieros	0	0	Donativos	0	0
Incremento por Variación de Inventarios	0	0	Participaciones y Aportaciones	\$0	\$0
Disminución del Exceso de Estimaciones por Pérdida o Deterioro u Obsolescencia	0	0	Participaciones	0	0
Disminución del Exceso de Provisiones	0	0	Aportaciones	0	0
Otros Ingresos y Beneficios Varios	686,736	290,563			
Total de Ingresos y Otros Beneficios	\$138,922,861	\$123,519,659	Convenios	0	0
			Intereses, Comisiones y Otros Gastos de la Deuda Pública	\$0	\$0
			Intereses de Deuda Pública	0	0
			Gastos de la Deuda Pública	0	0
			Costo por Coberturas	0	0
			Apoyos Financieros	0	0
			Otros Gastos y Pérdidas Extraordinarias	\$7,178,455	\$6,152,005
			Estimaciones, Depreciaciones, Deterioros, Obsolescencia y Amortizaciones	7,178,455	6,152,005
			Provisiones	0	0
			Disminución de Inventarios	0	0
			Aumento por Insuficiencia de Estimaciones por Pérdida o Deterioro y Obsolescencia	0	0
			Aumento por Insuficiencia de Provisiones	0	0
			Otros Gastos	0	0
			Inversión Pública	\$0	\$0
			Inversión Pública no Capitalizable	0	0
			Total de Gastos y Otras Pérdidas	\$148,730,040	\$123,189,092
			Resultado del Ejercicio	(9,807,178)	330,566

Bajo protesta de decir verdad declaramos que los Estados Financieros y sus Notas son razonablemente correctos y responsabilidad del emisor


MAP. Laura Mónica Madrigal González
Encargada del Despacho de la Rectoría


Lic. Jesus Ayala González
Director de Administración y Finanzas

CUENTA PUBLICA 2023

Universidad Tecnológica Santa Catarina

Estado de Situación Financiera

Del 1 de Enero al 31 de Diciembre de 2023 y 2022

Concepto	Cuarto Trim. 2023	ANUAL 2022	Concepto	Cuarto Trim. 2023	ANUAL 2022
ACTIVO			PASIVO		
Activo Circulante			Pasivo Circulante		
Efectivo y Equivalentes	65,530,316	68,061,003	Cuentas Por Pagar a Corto Plazo	16,435,756	15,297,169
Derechos a Recibir Efectivo y Equivalentes	81,900	177,366	Documentos por Pagar a Corto Plazo	0	0
Derechos a Recibir Bienes o Servicios	0	11,189	Porción a Corto Plazo de la Deuda Pública a Largo Plazo	0	0
Inventarios	0	0	Titulos y Valores a Corto Plazo	0	0
Almacenes	0	0	Pasivos Diferidos a Corto Plazo	0	0
Estimación por Pérdida o Deterioro de Activos Circulantes	0	0	Fondos y Bienes de Terceros en Garantía y/o Administración a Corto Plazo	0	0
Otros Activos Circulantes	0	0	Provisiones a Corto Plazo	0	0
Total de Activos Circulantes	\$65,612,216	\$68,249,557	Total de Pasivo Circulante	\$16,435,756	\$15,297,169
Activo No Circulante			Pasivo No Circulante		
Inversiones Financieras a Largo Plazo	0	0	Cuentas por Pagar a Largo Plazo	0	0
Derechos a Recibir Efectivo o Equivalentes a Largo Plazo	0	0	Documentos por Pagar a Largo Plazo	0	0
Bienes Inmuebles, Infraestructura y Construcciones en Proceso	381,068,386	173,375,064	Deuda Pública a Largo Plazo	0	0
Bienes Muebles	101,572,480	100,425,979	Pasivos Diferidos a Largo Plazo	0	0
Activos Intangibles	6,233,357	6,233,357	Fondos y Bienes de Terceros en garantías y/o Administración a Largo Plazo	0	0
Depreciación, Deterioro y Amortización Acumulada de Bienes	(170,388,153)	(163,209,698)	Provisiones a Largo Plazo	3,625,192	3,128,226
Activos Diferidos	0	0	Total de Pasivos No Circulantes	\$3,625,192	\$3,128,226
Estimación por Pérdida o Deterioro de Activos no Circulantes	102,438,171	102,438,171	Total del Pasivo	\$20,060,948	\$18,425,395
Otros Activos no Circulantes	0	0			
Total de Activos No Circulantes	\$420,924,240	\$219,262,872	HACIENDA PÚBLICA/PATRIMONIO		
			Hacienda Pública/Patrimonio Contribuido	\$178,972,155	\$178,972,155
			Aportaciones	178,972,155	178,972,155
			Donaciones de Capital	0	0
			Actualización de la Hacienda Pública/Patrimonio	0	0
			Hacienda Pública/Patrimonio Generado	\$287,503,352	\$90,114,879
			Resultados del Ejercicio (Ahorro / Desahorro)	(9,807,178)	330,566
			Resultados de Ejercicios Anteriores	89,780,615	89,784,313
			Revalúos	207,529,916	0
			Reservas	0	0
			Rectificaciones de Resultados de Ejercicios Anteriores	0	0
			Exceso o Insuficiencia en la Actualización de La Hacienda Pública/Patrimonio	0	0
			Resultado por Posición Monetaria	0	0
			Resultado por Tenencia de Activos no Monetarios	0	0
			Total Hacienda Pública/Patrimonio	\$466,475,507	\$269,087,034
Total del Activo	\$486,536,455	\$287,512,429	Total de Pasivo y Hacienda Pública/ Patrimonio	\$486,536,455	\$287,512,429

Bajo protesta de decir verdad declaramos que los Estados Financieros y sus Notas son razonablemente correctos y responsabilidad del emisor


 MAP. Laura Mónica Madrigal González
 Encargada del Despacho de la Rectoría



 Lic. Jesus Ayala González
 Director de Administración y Finanzas

CUENTA PUBLICA 2023

Universidad Tecnológica Santa Catarina
Estado de Variación en la Hacienda Pública
Del 1 de Enero al 31 de Diciembre de 2023

Concepto	Hacienda Pública / Patrimonio Contribuido	Hacienda Pública/Patrimonio Generado de Ejercicios Anteriores	Hacienda Pública/Patrimonio Generado del Ejercicio	Exceso o Insuficiencia en la Actualización de la Hacienda Pública/Patrimonio	Total
Hacienda Pública/Patrimonio Contribuido NETO de 2022	178,972,155	0	0	0	178,972,155
Aportaciones	178,972,155	0	0	0	178,972,155
Donaciones de Capital	0	0	0	0	0
Actualización de la Hacienda Pública/Patrimonio	0	0	0	0	0
Hacienda Pública/Patrimonio Generado NETO de 2022	0	89,784,313	330,566	0	90,114,879
Resultados del Ejercicio (Ahorro/Desahorro)	0	0	330,566	0	330,566
Resultados de Ejercicios Anteriores	0	89,784,313	0	0	89,784,313
Revalúos	0	0	0	0	0
Reservas	0	0	0	0	0
Rectificaciones de Resultados de Ejercicios Anteriores	0	0	0	0	0
Exceso o Insuficiencia en la Actualización de la Hacienda Pública/Patrimonio NETO de 2022	0	0	0	0	0
Resultado por Posición Monetaria	0	0	0	0	0
Resultado por Tenencia de Activos NO Monetarios	0	0	0	0	0
Hacienda Pública/Patrimonio NETO Final de 2022	178,972,155	89,784,313	330,566	0	269,087,034
Cambios en La Hacienda Pública/Patrimonio Contribuido NETO de 2023	0	0	0	0	0
Aportaciones	0	0	0	0	0
Donaciones de Capital	0	0	0	0	0
Actualización de la Hacienda Pública/Patrimonio	0	0	0	0	0
Variaciones de la Hacienda Pública/Patrimonio Generado NETO de 2023	0	(3,698)	197,392,171	0	197,388,473
Resultados del Ejercicio (Ahorro/Desahorro)	0	0	(9,807,178)	0	(9,807,178)
Resultados de Ejercicios Anteriores	0	(3,698)	(330,566)	0	(334,264)
Revalúos	0	0	207,529,916	0	207,529,916
Reservas	0	0	0	0	0
Rectificaciones de Resultados de Ejercicios Anteriores	0	0	0	0	0
Cambios en el Exceso o Insuficiencia en la Actualización de la Hacienda Pública/Patrimonio NETO de 2023	0	0	0	0	0
Resultado por Posición Monetaria	0	0	0	0	0
Resultado por Tenencia de Activos NO Monetarios	0	0	0	0	0
Hacienda Pública/Patrimonio NETO Final de 2023	178,972,155	89,780,615	197,722,737	0	466,475,507

Bajo protesta de decir verdad declaramos que los Estados Financieros y sus Notas son razonablemente correctos y responsabilidad del emisor


 MAP. Laura Mónica Madrigal González
 Encargada del Despacho de la Rectoría


 Lic. Jesús Ayala González
 Director de Administración y Finanzas

CUENTA PUBLICA 2023

Universidad Tecnológica Santa Catarina Estado de Cambios en la Situación Financiera Del 1 de Enero al 31 de Diciembre de 2023

Concepto	Origen	Aplicación	Concepto	Origen	Aplicación
ACTIVO	\$9,815,796	\$208,839,823	PASIVO	\$1,635,553	\$0
Activo Circulante	\$2,637,342	\$0	Pasivo Circulante	\$1,138,587	\$0
Efectivo y Equivalentes	2,530,687	0	Cuentas por Pagar a Corto Plazo	1,138,587	0
Derechos a Recibir Efectivo y Equivalentes	95,466	0	Documentos por Pagar a Corto Plazo	0	0
Derechos a Recibir Bienes o Servicios	11,189	0	Porción a Corto Plazo de la Deuda Pública a Largo Plazo	0	0
Inventarios	0	0	Títulos y Valores a Corto Plazo	0	0
Almacenes	0	0	Pasivos Diferidos a Corto Plazo	0	0
Estimación por Pérdida o Deterioro de Activos Circulantes	0	0	Fondos y Bienes de Terceros en Garantía y/o Administración a Corto Plazo	0	0
Otros Activos Circulantes	0	0	Provisiones a Corto Plazo	0	0
			Otros Pasivos a Corto Plazo	0	0
Activo No Circulante	\$7,178,455	\$208,839,823	Pasivo No Circulante	\$496,966	\$0
Inversiones Financieras a Largo Plazo	0	0	Cuentas por Pagar a Largo Plazo	0	0
Derechos a Recibir Efectivo o Equivalentes a Largo Plazo	0	0	Documentos por Pagar a Largo Plazo	0	0
Bienes Inmuebles, Infraestructura y Construcciones en Proceso	0	207,693,322	Deuda Pública a Largo Plazo	0	0
Bienes Muebles	0	1,146,501	Pasivos Diferidos a Largo Plazo	0	0
Activos Intangibles	0	0	Fondos y Bienes de Terceros en Garantía y/o en Administración a Largo Plazo	0	0
Depreciación, Deterioro y Amortización Acumulada de Bienes	7,178,455	0	Provisiones a Largo Plazo	496,966	0
Activos Diferidos	0	0	HACIENDA PÚBLICA/PATRIMONIO	\$207,529,916	\$10,141,442
Estimación por Pérdida o Deterioro de Activos no Circulantes	0	0	Hacienda Pública/ Patrimonio Contribuido	\$0	\$0
Otros Activos no Circulantes	0	0	Aportaciones	0	0
			Donaciones de Capital	0	0
			Actualización de la Hacienda Pública/Patrimonio	0	0
			Hacienda Pública/ Patrimonio Generado	\$207,529,916	\$10,141,442
			Resultados del Ejercicio	0	10,137,745
			Resultados de Ejercicios Anteriores	0	3,698
			Revalúos	207,529,916	0
			Reservas	0	0
			Rectificaciones de Resultados de Ejercicios Anteriores	0	0
			Exceso o Insuficiencia en la Actualización de la Hacienda Pública/Patrimonio	\$0	\$0
			Resultado por Posición Monetaria	0	0
			Resultado por Tenencia de Activos no Monetarios	0	0

Bajo protesta de decir verdad declaramos que los Estados Financieros y sus Notas son razonablemente correctos y responsabilidad del emisor


MAP Laura Mónica Madrigal González
Encargada del Despacho de la Rectoría


Lic. Jesús Ayala González
Director de Administración y Finanzas

CUENTA PUBLICA 2023

Universidad Tecnológica Santa Catarina

Estado de Flujos de Efectivo

Del 1 de Enero al 31 de Diciembre de 2023 y 2022

Concepto	Cuarto Trim. 2023	Anual 2022	Concepto	Cuarto Trim. 2023	Anual 2022
Flujo de Efectivo de las Actividades de la Operación			Flujo de Efectivo de las Actividades de Inversión		
Origen	139,769,504	124,937,521	Origen	0	0
Impuestos	0	0	Bienes inmuebles, Infraestructura y Construcciones en Proceso	0	0
Cuotas y Aportaciones de Seguridad Social	0	0	Bienes Muebles	0	0
Contribuciones de Mejoras	0	0	Otros Origenes de Inversión	0	0
Derechos	0	0			
Productos	5,486,038	4,055,568	Aplicación	0	1,733,872
Aprovechamientos	0	0	Bienes Inmuebles, Infraestructura y Construcción en Proceso	0	0
Ingresos por Ventas de Bienes y Prestación de Servicios	35,555,678	34,261,869	Bienes Muebles	0	1,733,872
Participaciones, Aportaciones, Convenios, Incentivos derivado de la Colaboración Fiscal y Fondo distintos de Aportaciones	0	0	Otras Aplicaciones de Inversión	0	0
Otros Origenes de Operación	846,643	1,417,862	Flujo Neto de Efectivo por Actividades de Inversión	0	(1,733,872)
Transferencias, Asignaciones y Subsidios y Otras Ayudas	97,881,145	85,202,222			
			Flujo de Efectivo por las Actividades de Financiamiento		
Aplicaciones	140,990,285	116,937,977	Origen	0	0
Servicios Personales	89,494,349	85,352,967	Endeudamiento Neto	0	0
Materiales y Suministros	14,296,653	8,877,016	Interno	0	0
Servicios Generales	37,199,284	22,707,994	Externo	0	0
Transferencias Internas y Asignaciones al Sector Público	0	0	Otros Origenes de Financiamiento	0	0
Transferencias al resto del Sector Público	0	0			
Subsidios y Subvenciones	0	0	Aplicación	0	0
Ayudas Sociales	0	0	Servicio de la Deuda	0	0
Pensiones y Jubilaciones	0	0	Interno	0	0
Transferencias a Fideicomisos, Mandatos y Contratos Análogos	0	0	Externo	0	0
Transferencias a la Seguridad Social	0	0	Otras Aplicaciones de Financiamiento	0	0
Donativos	0	0			
Transferencias al Exterior	0	0	Flujos Netos de Efectivo por Actividades de Financiamiento	0	0
Participaciones	0	0			
Aportaciones	0	0	Incremento/Disminución Neta en el Efectivo y Equivalente al Efectivo	(2,530,687)	6,265,672
Convenios	0	0	Efectivo y Equivalentes al Efectivo al Inicio del Ejercicio (1)	68,061,003	61,795,332
Otras Aplicaciones de Operación	0	0	Efectivo y Equivalentes al Efectivo al Final del Ejercicio (1)	65,530,316	68,061,003
Flujo neto de Efectivo por Actividades de Operación	(1,220,781)	7,999,543			

(1) El saldo de estas cuentas se tomará de la nota 1 de este mismo estado


 MAP. Laura Mónica Madrigal González
 Encargada del Despacho de la Rectoría


 Lic. Jesus Ayala González
 Director de Administración y Finanzas

CUENTA PUBLICA 2023

Universidad Tecnológica Santa Catarina

Estado Analítico del Activo

Del 1 de Enero al 31 de Diciembre de 2023

Concepto	Saldo Inicial	Cargos del Período	Abonos del Período	Saldo Final	Variación del Período
ACTIVO	287,512,429	691,277,706	492,253,679	486,536,455	199,024,026
Activo Circulante	68,249,557	482,274,477	484,911,819	65,612,216	(2,637,342)
Efectivo y Equivalentes	68,061,003	340,583,587	343,114,275	65,530,316	(2,530,687)
Derechos a recibir Efectivo y Equivalentes	177,366	140,605,399	140,700,865	81,900	(95,466)
Derechos a Recibir Bienes o Servicios	11,189	1,085,490	1,096,679	0	(11,189)
Inventarios	0	0	0	0	0
Almacenes	0	0	0	0	0
Estimación por Pérdida o Deterioro de Activos Circulantes	0	0	0	0	0
Otros Activos Circulantes	0	0	0	0	0
Activo No Circulante	219,262,872	209,003,229	7,341,861	420,924,240	201,661,368
Inversiones Financieras a largo Plazo	0	0	0	0	0
Derechos a Recibir Efectivo o Equivalentes a Largo Plazo	0	0	0	0	0
Bienes Inmuebles Infraestructura y Construcciones en Proceso	173,375,064	207,856,728	163,406	381,068,386	207,693,322
Bienes Muebles	100,425,979	1,146,501	0	101,572,480	1,146,501
Activos Intangibles	6,233,357	0	0	6,233,357	0
Depreciación, Deterioro y Amortización Acumulada de Bienes	(163,209,698)	0	7,178,455	(170,388,153)	(7,178,455)
Activos Diferidos	0	0	0	0	0
Estimación por Pérdida o Deterioro de Activos no Circulantes	102,438,171	0	0	102,438,171	0
Otros Activos no Circulantes	0	0	0	0	0

Bajo protesta de decir verdad declaramos que los Estados Financieros y sus Notas son razonablemente correctos y responsabilidad del emisor



MAP. Laura Mónica Madrigal González
Encargada del Despacho de la Rectoría




Lic. Jesus Ayala González
Director de Administración y Finanzas


CUENTA PÚBLICA 2023

Universidad Tecnológica Santa Catarina Estado Analítico de la Deuda y Otros Pasivos Del 1 de Enero al 31 de Diciembre de 2023

Denominación de las Deudas	Moneda de Contratación	Institución o País Acreedor	Saldo Inicial del Período	Saldo Final del Período
DEUDA PÚBLICA				
Corto Plazo				
Deuda Interna				
Instituciones de Crédito	Peso	México	0	0
Títulos y Valores:	Peso	México	0	0
Arrendamientos Financieros	Peso	México	0	0
Deuda Externa				
Organismos Financieros Internacionales	Peso	México	0	0
Deuda Bilateral:	Peso	México	0	0
Títulos y Valores:	Peso	México	0	0
Arrendamientos Financieros:	Peso	México	0	0
Subtotal a Corto Plazo			0	0
Largo Plazo:				
Deuda Interna				
Instituciones de Crédito	Peso	México	0	0
Títulos y Valores:	Peso	México	0	0
Arrendamientos Financieros	Peso	México	0	0
Deuda Externa				
Organismos Financieros Internacionales	Peso	México	0	0
Deuda Bilateral:	Peso	México	0	0
Títulos y Valores:	Peso	México	0	0
Arrendamientos Financieros:	Peso	México	0	0
Subtotal a Largo Plazo			0	0
Otros Pasivos:	Peso	México	18,425,395	20,060,948
Total Deuda y Otros Pasivos	Peso	México	18,425,395	20,060,948

Bajo protesta de decir verdad declaramos que los Estados Financieros y sus Notas son razonablemente correctos y responsabilidad del emisor


MAP. Laura Mónica Madrigal González
Encargada del Despacho de la Rectoría



Lic. Jesus Ayala González
Director de Administración y Finanzas

CUENTA PUBLICA 2023

INFORME DE PASIVOS CONTINGENTES

En cumplimiento a lo dispuesto en los artículos 46, fracción I, inciso f, y 52 de la Ley General de Contabilidad Gubernamental y de conformidad con lo establecido en el Capítulo VII, Numeral II, inciso h del Manual de Contabilidad Gubernamental emitido por el CONAC, el Ente Público Informa que se registró la provisión de pasivos de largo plazo conforme a la Norma de Información Financiera, preparado y aprobado por el Consejo Mexicano para la Investigación y Desarrollo de Normas de Información Financiera, conocido como **NIF D-3 “Beneficios a los Empleados”**, el cual entró en vigor a partir del 1ero de enero de 2008 con el carácter de obligatorio para todas las entidades mexicanas.

Se tiene un registro contable para la provisión a largo plazo; dicho monto al 31 de diciembre del 2023 de \$ 3,625,192 según estudio actuarial realizado al 31 de diciembre del 2023 por un perito valuador independiente.



MAP, Laura Mónica Madrigal González
Encargada del Despacho de la Rectoría



Lic. Jesús Ayala González
Director de Administración y Finanzas

CUENTA PUBLICA 2023

Universidad Tecnológica Santa Catarina
Conciliación entre los Ingresos Presupuestarios y Contables
Correspondiente del 1 de Enero al 31 de diciembre de 2023

1. TOTAL DE INGRESOS PRESUPUESTARIOS	\$138,922,861.43
2. MÁS INGRESOS CONTABLES NO PRESUPUESTARIOS	\$0.00
3. MENOS INGRESOS PRESUPUESTARIOS NO CONTABLES	\$0.00
4. TOTAL DE INGRESOS CONTABLES	\$138,922,861.43



MAP. Laura Mónica Madrigal González
Encargada del Despacho de la Rectoría



Lic. Jesus Ayala González
Director de Administración y Finanzas

Universidad Tecnológica Santa Catarina

Conciliación entre los Egresos Presupuestarios y los Gastos Contables

Correspondiente del 1 de Enero al 31 de Diciembre de 2023

1.-TOTAL DE EGRESOS PRESUPUESTARIOS	\$142,861,491.90
--	-------------------------

2. MENOS EGRESOS PRESUPUESTARIOS NO CONTABLES	\$1,309,906.90
2.3 MOBILIARIO Y EQUIPO DE ADMINISTRACIÓN	\$272,412.55
2.4 MOBILIARIO Y EQUIPO EDUCACIONAL Y RECREATIVO	\$28,474.48
2.8 MAQUINARIA, OTROS EQUIPOS Y HERRAMIENTAS	\$845,613.92
2.10 BIENES INMUEBLES	\$163,405.95

3. MÁS GASTOS CONTABLES NO PRESUPUESTARIOS	\$7,178,454.78
3.1 ESTIMACIONES, DEPRECIACIONES, DETERIOROS, OBSOLESCENCIA Y AMORTIZACIONES	\$7,178,454.78

4. TOTAL DE GASTOS CONTABLES	\$148,730,039.78
-------------------------------------	-------------------------



MAP Laura Mónica Madrigal González
Encargada del Despacho de la Rectoría

Universidad Tecnológica Santa Catarina



Lic. Jesus Ayala González
Director de Administración y Finanzas

CUENTA PUBLICA 2023

UNIVERSIDAD TECNOLÓGICA SANTA CATARINA NOTAS A LOS ESTADOS FINANCIEROS DEL 1 DE ENERO AL 31 DE DICIEMBRE DE 2023

1.- Constitución y Objeto del Organismo.

La Universidad Tecnológica Santa Catarina es un Organismo Público Descentralizado de la Administración del Estado de Nuevo León, con personalidad jurídica y patrimonio propio, para que contribuya en el marco del Sistema Educativo del Estado y del Sistema Nacional de Universidades Tecnológicas, constituido al amparo del decreto emitido por el H. Congreso del Estado de Nuevo León, el 30 de septiembre de 1998. Su objetivo es formar técnicos superiores universitarios aptos para la aplicación de conocimientos y la solución creativa de problemas regionales con un sentido de innovación de los avances científicos y tecnológicos.

2.- Adopción de la Ley General de Contabilidad Gubernamental.

El 31 de diciembre de 2008 fue publicada en el Diario Oficial de la Federación la Ley General de Contabilidad Gubernamental, que tiene por objeto establecer los criterios generales que regirán la emisión de información financiera de los entes públicos, para lograr su adecuada armonización, para facilitar a los entes públicos el registro y la fiscalización de los activos, pasivos, ingresos y gastos y en general, contribuir a medir la eficacia y eficiencia del gasto e ingresos públicos. De acuerdo a los plazos establecidos es a partir del ejercicio terminado el 31 de diciembre de 2012, las entidades están obligadas a presentar sus estados financieros y la información correspondiente apegados a esta nueva normatividad.

Resumen de Principales Políticas Contables.

Derivado de lo anterior el Organismo preparó sus estados financieros conforme a la Ley General de Contabilidad Gubernamental y Normatividad aplicable emitidas por el Consejo Nacional de Armonización Contable (CONAC) las cuales requieren que la administración efectúe ciertas estimaciones y utilice ciertos supuestos para determinar la validación de algunas partidas incluidas en los estados financieros, y para hacer las revelaciones que se requieren presentar en los mismos. La administración considera que las estimaciones y supuestos utilizados son las adecuadas en las circunstancias, aun cuando su efecto final pueda llegar a diferir del efecto de dichas hipótesis.

a). Efectivo e Inversiones.

Recursos a corto plazo de gran liquidez que son fácilmente convertibles en importes determinados de efectivo, estando sujetos a un riesgo mínimo de cambio en su valor.

b) Cuentas por cobrar.

Representan los derechos de cobro originados en el desarrollo de las actividades del ente público, de los cuales se espera recibir una contraprestación representada en recursos, bienes o servicios; en un plazo menor o igual a doce meses.

c) Inmuebles, Maquinaria y Equipo, Neto.

Los inmuebles, maquinaria y equipo originalmente se registran al costo de adquisición. La depreciación se calcula por el método de línea recta de acuerdo a las tasas anuales correspondientes.

CUENTA PUBLICA 2023

d) Cuentas por Pagar a Corto Plazo.

Representan las obligaciones por pagar originados por las actividades del ente público, de los cuales se espera pagar con recursos; en un plazo menor o igual a doce meses.

e) Provisión para Pensiones a Largo Plazo.

El organismo debe reconocer la NIF D-3 "Beneficio a los empleados", vigente a partir del 1 de enero de 2008, donde establece tres tipos de beneficios a los empleados: a largo plazo, al término de la relación laboral y por retiro. El organismo realiza una provisión actuarial determinada al 31 de diciembre del 2023 según el cálculo actuarial por Valuaciones Actuariales del Norte, S.C.

f) Hacienda Pública/Patrimonio.

Representa la diferencia del activo y pasivo del ente público. Incluye el resultado de la gestión de ejercicios anteriores y se clasifica en Patrimonio Contribuido y Patrimonio Generado.

g) Hacienda Pública/Patrimonio Contribuido.

Representa las aportaciones, con fines permanentes, del sector privado, público y externo que incrementan la Hacienda Pública/Patrimonio del Organismo, así como los efectos identificables y cuantificables que le afecten de acuerdo con los lineamientos que emita el CONAC.

h) Hacienda Pública/Patrimonio Generado.

Representa la acumulación de resultados de la gestión de ejercicios anteriores, incluyendo las aplicadas a reservas, resultados del ejercicio en operación y los eventos identificables y cuantificables que le afectan de acuerdo con los lineamientos emitidos por el CONAC.

i) Uso de Estimaciones.

La preparación de estados financieros de acuerdo a las NIF, requiere que la administración del organismo efectúe estimaciones que afectan los importes reportados en los estados financieros. Los resultados podrían diferir de dichas estimaciones.

j) Reconocimiento de los ingresos.

Se reconocen como ingresos las participaciones efectuadas por el Gobierno del Estado de Nuevo León y Gobierno Federal destinadas a la operación del Organismo, así como los ingresos propios provenientes de cuotas y servicios escolares y otros conceptos.

k) Gastos y Otras Pérdidas.

Representa el importe de los gastos y otras pérdidas del ente público, incurridos por gastos de funcionamiento, intereses, transferencias, participaciones y aportaciones otorgadas.

3.- Efectivo e Inversiones.

Son registrados en base a lo establecido en Nota 2a, y se analiza como sigue:

Cuenta	2023	2022
Bancos / Tesorería	227,738	288,694
Inversiones Temporales	65,302,578	67,772,309
Total	\$ 65,530,316	\$ 68,061,003

CUENTA PUBLICA 2023

4.- Cuentas por Cobrar.

Son registrados en base a lo establecido en Nota 2b, y se analiza como sigue:

Cuenta	2023	2022
Servicios Tecnológicos	0	65,000
Deudores Diversos	81,900	112,366
Anticipo a Proveedores	0	11,189
Total	\$ 81,900	\$ 188,555

Al 31 de diciembre del 2023, la Secretaría de Finanzas y Tesorería General del Estado de Nuevo León le adeuda al organismo, la cantidad de **\$ 84,753,727** importe que se integra por \$ 65,762,572 de presupuesto para gasto corriente de los años 2011,2012, 2013, 2014, 2015 y 2017 así como por \$ 18,991,155 de presupuesto para fondos especiales; el importe anteriormente mencionado se tiene registrado en la contabilidad como una cuenta incobrable a largo plazo. Además, se incluyó a la cuenta de Incobrables \$ **17,684,444** del ICIFED.

5.- Inmuebles, Maquinaria y Equipo, Neto.

Son registrados en base a lo establecido a las Notas 2c, se analiza como sigue:

Cuenta	2023	2022
Terrenos	23,398,240	23,398,240
Edificios no habitacionales	347,408,309	139,878,393
Otros bienes inmuebles	10,261,837	10,098,431
Equipo de Computo	32,074,424	31,849,745
Mobiliario y equipo educacional y recreativo	10,627,909	10,551,699
Vehículos y equipo de transporte	6,277,700	6,277,700
Maquinaria, otros equipos y herramientas	52,592,447	51,746,836
Software	6,233,357	6,233,357
Depreciación acumulada	(170,388,153)	(163,209,698)
Total	\$ 318,486,069	\$ 116,824,702

6.- Cuentas por Pagar a Corto Plazo.

Son registrados en base a lo establecido a las Notas 2d, se analiza como sigue:

Cuenta	2023	2022
Proveedores	561,300	99,110
ISR Retención por Salarios	786,693	1,001,282
ISR Retención por Asimilados a Salarios	650,242	717,617
ISSSTELEON Cuotas	14,437,521	13,426,218
ISSSTELEON Préstamos	0	0
Honorarios Asimilables por Pagar	0	52,942
Provisiones a Largo Plazo	3,625,192	3,128,226
Total	\$ 20,060,948	\$ 18,425,395

CUENTA PUBLICA 2023

7.- Presupuesto de Ingresos.

El presupuesto aprobado por el H. Consejo Directivo de la Universidad Tecnológica Santa Catarina para el 2023 es \$ 133,022,306. En el año 2023 se recibieron dos ampliaciones e intereses de la cuenta federal dando con un presupuesto final \$ 142,878,625.96.

8.- Hacienda Pública / Patrimonio.

El patrimonio de la Universidad Tecnológica Santa Catarina es \$ 466,475,507 está constituido por aportaciones del Gobierno del Estado de Nuevo León y Gobierno Federal y se incrementa o se reduce principalmente por los remanentes favorables o desfavorables de cada ejercicio. El patrimonio no estará sujeto a ninguna retribución, ya que tratándose de un organismo que no persigue fines de lucro, cualquier remanente se reinvertirá en las actividades del mismo.

9.- Contingencias.

a) Las provenientes de responsabilidades de derecho laboral en relación con los contratos de trabajo de sus empleados.

b) El organismo adhirió a los beneficios del decreto publicado en el diario oficial de la federación el 5 de diciembre de 2008 la omisión del entero del impuesto sobre la renta de sus trabajadores generados a partir del 1 de enero de 2009 se le disminuyen de sus participaciones federales.

c) De conformidad con la Ley Federal del Trabajo, los trabajadores tienen derechos laborales, en el caso de que se llegue a suceder algún despido o renuncia estarán sujetos a ciertos pagos basados en su antigüedad, cuya determinación deberá estar basada en el estudio actuarial que deberá ser elaborado por un actuario independiente debidamente certificado. Este estudio fue realizado por un actuario certificado.


10.-Entorno fiscal.

La Universidad Tecnológica Santa Catarina no es sujeto del Impuesto sobre la Renta, Impuesto al Valor Agregado, Impuesto sobre las retenciones de honorarios y el Impuesto sobre Nóminas por ser un Organismo Público del Gobierno del Estado de Nuevo León y ser una Institución Educativa. Las disposiciones fiscales solo tendrán la obligación de retener y enterar el impuesto sobre las retenciones de sueldos cada mes.

11.-Responsabilidad de la información.

Estas notas forman parte integrante de los estados financieros que se acompañan, los que fueron autorizados para su emisión por los funcionarios que firman al calce.


MAP. Laura Mónica Madrigal González
Encargada del Despacho de la Rectoría


Lic. Jesús Ayala González
Director de Administración y Finanzas

Información Presupuestaria


CUENTA PUBLICA 2023

Universidad Tecnológica Santa Catarina
Estado Analítico de Ingresos
Del 1 de Enero al 31 de Diciembre de 2023

Rubro de Ingresos	Estimado	Ampliaciones y Reducciones	Modificado	Devengado	Recaudado	Diferencia
Impuestos	0	0	0	0	0	0
Cuotas y Aportaciones de Seguridad Social	0	0	0	0	0	0
Contribuciones de Mejoras	0	0	0	0	0	0
Derechos	0	0	0	0	0	0
Productos	5,486,038	0	5,486,038	5,486,038	5,486,038	0
Aprovechamientos	0	0	0	0	0	0
Ingresos por Ventas de Bienes ,Prestaciones de Servicios y otros ingresos	39,511,443	0	39,511,443	35,555,678	35,555,678	(3,955,765)
Participaciones ,Aportaciones, Convenios, Incentivos Derivados de la Colaboracion Fiscal y Fondos Distintos de Aportaciones	0	0	0	0	0	0
Transferencias, Asignaciones, Subsidios, Subvenciones, pensiones y Jubilaciones	88,024,825	9,856,320	97,881,145	97,881,145	97,881,145	9,856,320
Ingresos Derivados de Financiamientos	0	0	0	0	0	0
Total	133,022,306	9,856,320	142,878,626	138,922,861	138,922,861	5,900,555

Estado Analítico de Ingresos por Fuente de Financiamiento	Estimado	Ampliaciones y Reducciones	Modificado	Devengado	Recaudado	Diferencia
Ingresos del Poder Ejecutivo Federal o Estatal y de Municipios	93,510,863	9,856,320	103,367,183	103,367,182	103,367,182	9,856,319
Impuestos	0	0	0	0	0	0
Cuotas y Aportaciones de Seguridad Social	0	0	0	0	0	0
Contribuciones de Mejoras	0	0	0	0	0	0
Derechos	0	0	0	0	0	0
Productos	5,486,038	0	5,486,038	5,486,038	5,486,038	(1)
Aprovechamientos	0	0	0	0	0	0
Participaciones ,Aportaciones, Convenios, Incentivos Derivados de la Colaboracion Fiscal y Fondos Distintos de Aportaciones	0	0	0	0	0	0
Transferencias, Asignaciones, Subsidios, Subvenciones, pensiones y Jubilaciones	88,024,825	9,856,320	97,881,145	97,881,145	97,881,145	9,856,320
Ingresos de los Entes Publicos de los Poderes Legislativo y Judicial, de los Organos Autonomos y del Sector Paraestatal o Premunicipal, asi como de las Empresas Productivas del Estado	39,511,443	0	39,511,443	35,555,678	35,555,678	-3,955,765
Cuotas y Aportaciones de Seguridad Social	0	0	0	0	0	0
Productos	0	0	0	0	0	0
Ingresos por Ventas de Bienes, Prestacionen de Servicios y otros ingresos	39,511,443	0	39,511,443	35,555,678	35,555,678	(3,955,765)
Transferencias, Asignaciones, Subsidios, Subvenciones, pensiones y Jubilaciones	0	0	0	0	0	0
Ingresos Derivados de Financiamientos	0	0	0	0	0	0
Ingresos Derivados de Financiamientos	0	0	0	0	0	0
Total	133,022,306	9,856,320	142,878,626	138,922,861	138,922,861	5,900,555


MAR. Laura Mónica Madrigal González
Encargada del Despacho de la Rectoría


Lic. Jesus Ayala González
Director de Administración y Finanzas

CUENTA PUBLICA 2023

Estado Analítico del Ejercicio del Presupuesto de Egresos

Clasificación Administrativa

Del 1 de Enero al 31 de Diciembre de 2023

Concepto	Egresos					
	Aprobado	Ampliaciones/ (Reducciones)	Egresos Modificado	Devengado	Pagado	Subejercicio
PODER EJECUTIVO	133,022,306	9,856,320	142,878,626	142,861,492	142,300,192	17,134
PODER LEGISTATIVO	0	0	0	0	0	0
PODER JUDICIAL	0	0	0	0	0	0
ORGANOS AUTONOMOS	0	0	0	0	0	0
Total de Gasto	133,022,306	9,856,320	142,878,626	142,861,492	142,300,192	17,134



MAP. Laura Mónica Madrigal González
Encargada del Despacho de la Rectoría



Lic. Jesus Ayala González
Director de Administración y Finanzas

CUENTA PUBLICA 2023

Universidad Tecnológica Santa Catarina
Estado Analítico del Ejercicio del Presupuesto de Egresos
Clasificación por Objeto del Gasto (Capítulo y Concepto)
Del 1 de Enero al 31 de Diciembre de 2023

Concepto	Egresos					
	Aprobado	Ampliaciones/ (Reducciones)	Egresos Modificado	Devengado	Pagado	Subejercicio
Servicios Personales	81,192,452	8,302,273	89,494,725	89,494,349	89,494,349	376
Remuneraciones al personal de Carácter Permanente	27,465,827	3,900,000	31,365,827	31,365,827	31,365,827	0
Remuneraciones al personal de Carácter Transitorio	26,283,521	4,402,273	30,685,794	30,685,418	30,685,418	376
Remuneraciones Adicionales y Especiales	11,633,546	0	11,633,546	11,633,546	11,633,546	0
Seguridad Social	7,998,414	0	7,998,414	7,998,414	7,998,414	0
Otras prestaciones Sociales y Económicas	7,811,144	0	7,811,144	7,811,144	7,811,144	0
Materiales y Suministros	14,296,653	0	14,296,653	14,296,653	14,296,653	0
Materiales de Administración, Emisión de Documentos y Artículos Oficiales	7,552,516	0	7,552,516	7,552,516	7,552,516	0
Alimentos y Utensilios	376,069	0	376,069	376,069	376,069	0
Materiales y Artículos de Construcción y de Reparación	817,513	0	817,513	817,513	817,513	0
Productos Químicos, Farmacéuticos y de Laboratorio	72,512	0	72,512	72,512	72,512	0
Combustibles, Lubrificantes y Aditivos	1,032,203	0	1,032,203	1,032,203	1,032,203	0
Vestuario, Blancos, Prendas de Producción y Artículos Deportivos	571,616	0	571,616	571,616	571,616	0
Herramientas, Refacciones y Accesorios Menores	3,874,224	0	3,874,224	3,874,224	3,874,224	0
Servicios Generales	36,223,294	1,554,047	37,777,341	37,760,583	37,199,284	16,758
Servicios Básicos	4,101,735	0	4,101,735	4,101,735	4,040,435	0
Servicios de Arrendamiento	845,699	0	845,699	845,699	845,699	0
Servicios Profesionales, Científicos, Técnicos y Otros Servicios	12,401,490	732,667	13,134,157	13,134,157	13,134,157	0
Servicios Financieros, Bancarios y Comerciales	658,926	0	658,926	658,926	658,926	0
Servicios de Instalación, Reparación, Mantenimiento y Conservación	15,876,175	821,380	16,697,554	16,680,797	16,180,797	16,758
Servicios de Comunicación Social y Publicidad	1,646,237	0	1,646,237	1,646,237	1,646,237	0
Servicio de Traslado y Viáticos	650,910	0	650,910	650,910	650,910	0
Servicios Oficiales	8,410	0	8,410	8,410	8,410	0
Otros Servicios Generales	33,711	0	33,711	33,711	33,711	0
Total del Gasto Hoja 1	131,712,399	9,856,320	141,568,719	141,551,585	140,990,285	17,134

CUENTA PUBLICA 2023


Universidad Tecnológica Santa Catarina
Estado Analítico del Ejercicio del Presupuesto de Egresos
Clasificación por Objeto del Gasto (Capítulo y Concepto)
Del 1 de Enero al 31 de Diciembre de 2023

Concepto	Egresos					
	Aprobado	Ampliaciones/ (Reducciones)	Egresos Modificado	Devengado	Pagado	Subejercicio
Transferencias, Asignaciones, Subsidios y Otras Ayudas	0	0	0	0	0	0
Transferencias Internas y Asignaciones al Sector Público	0	0	0	0	0	0
Transferencias al Resto del Sector Público	0	0	0	0	0	0
Subsidios y Subvenciones	0	0	0	0	0	0
Ayudas Sociales	0	0	0	0	0	0
Pensiones y Jubilaciones	0	0	0	0	0	0
Transferencias a Fideicomisos, Mandatos y Análogos	0	0	0	0	0	0
Transferencias a la Seguridad Social	0	0	0	0	0	0
Donativos	0	0	0	0	0	0
Transferencias al Exterior	0	0	0	0	0	0
Bienes Muebles, Inmuebles e Intangibles	1,309,907	0	1,309,907	1,309,907	1,309,907	0
Mobiliario y Equipo de Administración	272,413	0	272,413	272,413	272,413	0
Mobiliario y Equipo Educativo y Recreativo	28,474	0	28,474	28,474	28,474	0
Equipo e Instrumental Médico y de Laboratorio	0	0	0	0	0	0
Vehículos y Equipo de Transporte	0	0	0	0	0	0
Equipo de Defensa y Seguridad	0	0	0	0	0	0
Maquinaria, Otros Equipos y Herramientas	845,614	0	845,614	845,614	845,614	0
Activos Biológicos	0	0	0	0	0	0
Bienes Inmuebles	163,406	0	163,406	163,406	163,406	0
Activos Intangibles	0	0	0	0	0	0
Inversión Pública	0	0	0	0	0	0
Obra Pública en Bienes de Dominio Público	0	0	0	0	0	0
Obra Pública en Bienes Propios	0	0	0	0	0	0
Proyectos Productivos y Acciones de Fomento	0	0	0	0	0	0
Total del Gasto Hoja 1+2	133,022,306	9,856,320	142,878,626	142,861,492	142,300,192	17,134

CUENTA PUBLICA 2023

Universidad Tecnológica Santa Catarina
 Estado Analítico del Ejercicio del Presupuesto de Egresos
 Clasificación por Objeto del Gasto (Capítulo y Concepto)
 Del 1 de Enero al 31 de Diciembre de 2023

Concepto	Egresos					
	Aprobado	Ampliaciones/ (Reducciones)	Egresos Modificado	Devengado	Pagado	Subejercicio
Inversiones Financieras y Otras Provisiones	0	0	0	0	0	0
Inversiones para el Fomento de Actividades Productivas	0	0	0	0	0	0
Acciones y Participaciones de Capital	0	0	0	0	0	0
Compra de Títulos y Valores	0	0	0	0	0	0
Concesión de Préstamos	0	0	0	0	0	0
Inversiones en Fideicomiso y Mandatos	0	0	0	0	0	0
Otras Inversiones Financieras	0	0	0	0	0	0
Provisiones para Contingencias y otras Erogaciones Especiales	0	0	0	0	0	0
Participaciones y Aportaciones	0	0	0	0	0	0
Participaciones	0	0	0	0	0	0
Aportaciones	0	0	0	0	0	0
Convenios	0	0	0	0	0	0
Deuda Pública	0	0	0	0	0	0
Amortización de la Deuda Pública	0	0	0	0	0	0
Intereses de la Deuda Pública	0	0	0	0	0	0
Comisión de la Deuda Pública	0	0	0	0	0	0
Gastos de la deuda Pública	0	0	0	0	0	0
Costo por Coberturas	0	0	0	0	0	0
Apoyos Financieros	0	0	0	0	0	0
Adeudos de Ejercicios Fiscales Anteriores (Adefas)	0	0	0	0	0	0
Total del Gasto Hoja 1+2+3	133,022,306	9,856,320	142,878,626	142,861,492	142,300,192	17,134


 MAP. Laura Mónica Madrigal González
 Encargada del Despacho de la Rectoría


 Lic. Jesus Ayala González
 Director de Administración y Finanzas

CUENTA PUBLICA 2023

Universidad Tecnológica Santa Catarina


Estado Analítico del Ejercicio del Presupuesto de Egresos

Clasificación Económica (por Tipo de Gasto)

Del 1 de Enero al 31 de Diciembre de 2023

Concepto	Egresos					
	Aprobado	Ampliaciones/ (Reducciones)	Egresos Modificado	Devengado	Pagado	Subejercicio
Gasto Corriente	131,712,399	9,856,320	141,568,719	141,551,585	140,990,285	17,134
Gasto de Capital	1,309,907	0	1,309,907	1,309,907	1,309,907	0
Amortización de la Deuda y Disminución de Pasivos	0	0	0	0	0	0
Pensiones y Jubilaciones	0	0	0	0	0	0
Participaciones	0	0	0	0	0	0
Total del Gasto	133,022,306	9,856,320	142,878,626	142,861,492	142,300,192	17,134



 MAP. Laura Mónica Madrigal González
 Encargada del Despacho de la Rectoría


 Lic. Jesus Ayala González
 Director de Administración y Finanzas

CUENTA PUBLICA 2023

Universidad Tecnológica Santa Catarina
 Estado Analítico del Ejercicio del Presupuesto de Egresos
 Clasificación Funcional (Finalidad y Función)
 Del 1 de Enero al 31 de Diciembre de 2023

Concepto	Egresos					
	Aprobado	Ampliaciones/ (Reducciones)	Egresos Modificado	Devengado	Pagado	Subejercicio
Gobierno	0	0	0	0	0	0
Legislación	0	0	0	0	0	0
Justicia	0	0	0	0	0	0
Coordinación Política de Gobierno	0	0	0	0	0	0
Relaciones Exteriores	0	0	0	0	0	0
Asuntos Financieros y Hacendarios	0	0	0	0	0	0
Seguridad Nacional	0	0	0	0	0	0
Asuntos de orden Público y Seguridad Interior	0	0	0	0	0	0
Otros Servicios Generales	0	0	0	0	0	0
Desarrollo Social	0	0	0	0	0	0
Proteccion Ambiental	0	0	0	0	0	0
Vivienda y Servicios de la Comunidad	0	0	0	0	0	0
Salud	0	0	0	0	0	0
Recreación Cultura y otras Manifestaciones Sociales	0	0	0	0	0	0
Educación	133,022,306	9,856,320	142,878,626	142,861,492	142,300,192	17,134
Otros Asuntos Sociales	0	0	0	0	0	0
Desarrollo Economico	0	0	0	0	0	0
Asuntos Economicos, Comerciales y Laborales en General	0	0	0	0	0	0
Agropecuaria, Slivicultura, Pesca y Caza	0	0	0	0	0	0
Combustibles y Energia	0	0	0	0	0	0
Mineria, Manufacturas y Construccion	0	0	0	0	0	0
Transporte	0	0	0	0	0	0
Comunicaciones	0	0	0	0	0	0
Turismo	0	0	0	0	0	0
Ciencia, Tecnología e Innovación	0	0	0	0	0	0
Otras Industrias y otros Asuntos Ecónomicos	0	0	0	0	0	0
Otras no Clasificadas en Funciones Anteriores	0	0	0	0	0	0
Transacciones de la Deuda Pública/Costo Financiero de la Deuda	0	0	0	0	0	0
Transferencias y Aportaciones entre Diferentes Niveles y Ordenes de Gobierno	0	0	0	0	0	0
Saniamiento del Sistema Financiero	0	0	0	0	0	0
Adeudos de Ejercicios Fiscales Anteriores	0	0	0	0	0	0
Total del Gasto	133,022,306	9,856,320	142,878,626	142,861,492	142,300,192	17,134



MAP. Laura Mónica Madrigal González
 Encargada del Despacho de la Rectoría



Lic. Jesus Ayala González
 Director de Administración y Finanzas

CUENTA PUBLICA 2023

Universidad Tecnológica Santa Catarina

Endeudamiento Neto

Del 1 de Enero al 31 de Diciembre de 2023

Identificación del Crédito o Instrumento	Contratacion/Colocacion	Amortización	Endeudamiento neto
	A	B	C=A-B
Creditos Bancarios			
Total de Créditos Bancarios	\$0.00	\$0.00	\$0.00
Otros Instrumentos de Deuda			
Total de otros Instrumentos de Deuda	\$0.00	\$0.00	\$0.00
TOTAL	\$0.00	\$0.00	\$0.00



MAP. Laura Mónica Madrigal González

Encargada del Despacho de la Rectoría



Lic. Jesus Ayala González

Director de Administración y Finanzas


CUENTA PUBLICA 2023

Universidad Tecnológica Santa Catarina

Intereses de la Deuda

Del 1 de Enero al 31 de Diciembre de 2023

Identificación del Crédito o Instrumento	Devengado	Pagado
Creditos bancarios		
Total de Intereses de Créditos Bancarios	\$0.00	\$0.00
Otros Instrumentos de Deuda		
Total de Intereses de otros Instrumentos de Deuda	\$0	\$0
TOTAL	\$0	\$0



MAP, Laura Mónica Madrigal González

Encargada del Despacho de la Rectoría



Lic. Jesus Ayala González

Director de Administración y Finanzas

CUENTA PUBLICA 2023

Universidad Tecnológica Santa Catarina

Indicadores de Postura Fiscal

Del 1 de Enero al 31 de Diciembre de 2023

Concepto	Estimado	Devengado	Pagado
I. Ingresos Presupuestarios (1=1+2)	133,022,306	138,922,861	138,922,861
1. Ingresos del Gobierno Entidad Federativa	133,022,306	138,922,861	138,922,861
2. Ingresos Sector Paraestatal	0	0	0
II. Egresos Presupuestarios (II=3+4)	133,022,306	142,861,492	142,300,192
3. Egresos del Gobierno de la Entidad Federativa	133,022,306	142,861,492	142,300,192
4. Egresos del Sector Paraestatal	0	0	0
III. Balance presupuestario (Superavit o Déficit) (III=I-II)	0	(3,938,631)	(3,377,331)
Concepto	Estimado	Devengado	Pagado
III. Balance presupuestario (Superavit o Déficit)	0	(3,938,631)	-3,377,331
IV. Intereses, Comisiones y Gastos de Deuda	0	0	0
V. Balance Primario (Superavit o Déficit) (V=III-IV)	0	(3,938,631)	(3,377,331)
Concepto	Estimado	Devengado	Pagado
A. Financiamiento	0	0	0
B. Amortización de la Deuda	0	0	0
C. Endeudamiento ó desendeudamiento (C=A-B)	0	0	0



 MAP Laura Mónica Madrigal González
 Encargada del Despacho de la Rectoría



 Lic. Jesus Ayala González
 Director de Administración y Finanzas


CUENTA PUBLICA 2023

Universidad Tecnológica Santa Catarina

Flujo de Fondos

Del 01 de Enero al 31 de Diciembre de 2023

Concepto	Estimado / Aprobado	Devengado	Recaudado / Pagado
Rubros de Ingresos	\$133,022,306.00	\$138,922,861.43	\$138,922,861.43
IMPUESTOS	\$0.00	\$0.00	\$0.00
CUOTAS Y APORTACIONES DE SEGURIDAD SOCIAL	\$0.00	\$0.00	\$0.00
CONTRIBUCIONES DE MEJORAS	\$0.00	\$0.00	\$0.00
DERECHOS	\$0.00	\$0.00	\$0.00
PRODUCTOS	\$5,486,038.42	\$5,486,038.42	\$5,486,038.42
A PROVECHAMIENTOS	\$0.00	\$0.00	\$0.00
INGRESOS POR VENTA DE BIENES, PRESTACIÓN DE SERVICIOS Y OTROS INGRESOS	\$39,511,442.95	\$35,555,678.42	\$35,555,678.42
PARTICIPACIONES, APORTACIONES, CONVENIOS Y FONDOS DISTINTOS DE APORTACIONES	\$0.00	\$0.00	\$0.00
TRANSFERENCIAS, ASIGNACIONES, SUBSIDIOS Y SUBVENCIONES, Y PENSIONES Y JUBILACIONES	\$88,024,824.63	\$97,881,144.59	\$97,881,144.59
INGRESOS DERIVADOS DE FINANCIAMIENTOS	\$0.00	\$0.00	\$0.00
Capítulos de Gasto	\$133,022,306.00	\$142,861,491.90	\$142,300,192.12
SERVICIOS PERSONALES	\$81,192,451.63	\$89,494,348.50	\$89,494,348.50
MATERIALES Y SUMINISTRO	\$14,296,653.21	\$14,296,653.21	\$14,296,653.21
SERVICIOS GENERALES	\$36,223,294.26	\$37,760,583.29	\$37,199,283.51
TRANSFERENCIAS, ASIGNACIONES, SUBSIDIOS Y OTROS SERVICIOS	\$0.00	\$0.00	\$0.00
BIENES MUEBLES, INMUEBLES E INTANGIBLES	\$1,309,906.90	\$1,309,906.90	\$1,309,906.90
INVERSIÓN PÚBLICA	\$0.00	\$0.00	\$0.00
INVERSIONES FINANCIERAS Y OTRAS PROVISIONES	\$0.00	\$0.00	\$0.00
PARTICIPACIONES Y APORTACIONES	\$0.00	\$0.00	\$0.00
DEUDA PÚBLICA	\$0.00	\$0.00	\$0.00
Total de las operaciones	\$0.00	-\$3,938,630.47	-\$3,377,330.69


 MAP. LAURA MÓNICA MADRIGAL GONZÁLEZ
 ENCARGADA DEL DESPACHO DE LA RECTORIA


 LIC. JESUS AYALA GONZÁLEZ
 DIRECTOR DE ADMINISTRACION Y FINANZAS


Información Programática

CUENTA PUBLICA 2023

Universidad Tecnológica Santa Catarina
 Gasto por Categoría Programática
 Del 1 de Enero al 31 de Diciembre de 2023

Concepto	Egresos					
	Aprobado	Ampliaciones/ (Reducciones)	Egresos Modificado	Devengado	Pagado	Subejercicio
Programas	0	0	0	0	0	0
Subsidios: Sector Social y Privado o Entidades Federativas y Municipios						
Sujetos o Reglas de Operación						
Otros Subsidios						
Desempeño de las Funciones	133,022,306	9,856,320	142,878,626	142,861,492	142,300,192	17,134
Prestación de Servicios Públicos	133,022,306	9,856,320	142,878,626	142,861,492	142,300,192	17,134
Provision de Bienes Públicos						
Planeación, seguimiento y evaluación políticas públicas						
Promoción y fomento						
Regulación y supervisión						
Funciones de las Fuerzas Armadas (Únicamente Gobierno Federal)						
Específicos						
Proyectos de Inversión						
Administrativos y de Apoyo	0	0	0	0	0	0
Apoyo al proceso presupuestario y para mejorar la eficiencia Institucional						
Apoyo a la función pública y al mejoramiento de la gestión						
Operaciones ajenas						
Compromisos	0	0	0	0	0	0
Obligaciones de cumplimiento de resolución Juridiccional						
Desastres Naturales						
Obligaciones	0	0	0	0	0	0
Pensiones y jubilaciones						
Aportaciones a la seguridad social						
Aportaciones a fondos de estabilización						
Aportaciones a fondos de inversión y restructura de pensiones						
Programas de Gasto Fderalizado (Gobierno Federal)	0	0	0	0	0	0
Gasto Federalizado						
Participaciones a entidades federativas y municipios						
Costo financiero, deuda o apoyo de deudores y ahorradores de la banca						
Adeudos de ejercicios fiscales anteriores						
Total del Gasto	133,022,306	9,856,320	142,878,626	142,861,492	142,300,192	17,134


 MAP. Laura Mónica Madrigal González
 Encargada del Despacho de la Rectoría


 Lic. Jesus Ayala González
 Director de Administración y Finanzas

Programas y Proyectos de Inversión

Indicadores de Resultados

CUENTA PUBLICA 2023

GOBIERNO DEL ESTADO DE NUEVO LEÓN
SECRETARÍA DE FINANZAS Y TESORERÍA GENERAL DEL ESTADO
PRESUPUESTO POR RESULTADOS
REPORTE DE AVANCE FÍSICO - FINANCIERO 2023



INSTITUCIÓN: UNIVERSIDAD TECNOLÓGICA SANTA CATARINA (UTSC)
DEL PROGRAMA: EDUCACIÓN SUPERIOR TECNOLÓGICA DE CALIDAD EN SANTA CATARINA
LÍNEA DEL FED: IGUALDAD PARA TODAS LAS PERSONAS
TIPO: EDUCACIÓN PARA TODOS Y TODAS

OBJETIVO: CONTRIBUIR MEDIANTE CONDICIONES PARA REDUCIR LAS BRECHAS DE APRENDIZAJES, EL RENDIMIENTO Y CALIDAD EDUCATIVA, HACIENDO DE NUEVO LEÓN EL MEJOR LUGAR PARA NACER, CRECER Y EDUCARSE.
ESTRATEGIA: FORTALECER LOS APRENDIZAJES APRENDIZABLES Y FUNDAMENTALES EN LA EDUCACIÓN OBLIGATORIA DE NUEVO LEÓN CON EQUIDAD, CALIDAD Y PERTINENCIA EDUCACIÓN PARA TODAS Y TODOS.
LINEA DE ACCIÓN: DISEÑAR ESTRATEGIAS DE INTERVENCIÓN GUBERNAMENTAL PARA FORTALECER LOS APRENDIZAJES APRENDIZABLES Y FUNDAMENTALES CON UN ENFOQUE DE EDUCACIÓN INCLUSIVA.
INDICADOR (POA): ALUMNOS DE EDUCACIÓN SUPERIOR TECNOLÓGICA

VALOR DEL PROGRAMA PRESUPUESTARIO				
MONTO	AVANCE FINANCIERO			
TRIMESTRE	I	II	III	IV
MONTO	28,713,441	58,382,502	91,751,893	133,022,306
PORCENT	21.59	43.89	68.97	100.00

CLASIFICACIÓN PROGRAMÁTICA:	E244
CP CONAC "Modalidad":	E

MATRIZ DE INDICADORES PARA RESULTADOS 2023

RESUMEN NARRATIVO	INDICADORES			META ANUAL 2023	LÍNEA BASE 2021	AVANCE FÍSICO						MEDIOS DE VERIFICACIÓN Y FUENTE DE INFORMACIÓN	SUPUESTOS						
	INDICADOR	FÓRMULA	FRECUENCIA			AÑO													
						2022	2023	2024	2025	2026	2027								
FIN	CONTRIBUIR A INCREMENTAR LA EFICIENCIA TERMINAL DE LA EDUCACIÓN SUPERIOR MEDIANTE LOS SERVICIOS EDUCATIVOS PROPORCIONADOS POR EL SISTEMA DE UNIVERSIDADES TECNOLÓGICAS DE NUEVO LEÓN	EFICIENCIA TERMINAL DEL SISTEMA DE UNIVERSIDADES TECNOLÓGICAS DEL ESTADO DE NUEVO LEÓN	(ALUMNOS EGRESADOS DE UNA MISMA GENERACIÓN / ALUMNOS DE NUEVO INGRESO DE UNA MISMA GENERACIÓN) * 100	ANUAL	59.50	66.00	59.50						MODELO DE EVALUACIÓN DE LA CALIDAD DEL SUBSISTEMA DE UNIVERSIDADES TECNOLÓGICAS / UNIVERSIDAD TECNOLÓGICA DE NUEVO LEÓN	LOS ALUMNOS CUMPLEN CON EL PROGRAMA DE ESTUDIOS DE MANERA SATISFACTORIA					
PROPOSITO	LOS ALUMNOS DE EDUCACIÓN SUPERIOR TECNOLÓGICA ADQUIEREN LAS COMPETENCIAS QUE DEMANDA EL SECTOR PRODUCTIVO DE LA REGIÓN	CALIFICACIÓN PROMEDIO DEL GRADO DE SATISFACCIÓN DE EMPLEADORES QUE CONTRATAN EGRESADOS DEL SISTEMA DE UNIVERSIDADES TECNOLÓGICAS	(TOTAL DEL RESULTADO DE LAS PREGUNTAS DE LA ENCUESTA DE GRADO DE SATISFACCIÓN DEL SISTEMA UTS / TOTAL DE LAS ENCUESTAS APLICADAS EN EL SISTEMA UTS) - TOTAL DE ENCUESTAS CON REACTIVO "NO APLICAR" EN EL SISTEMA UTS - TOTAL DE ENCUESTAS CON REACTIVO "NO ESPECIFICADO" EN EL SISTEMA UTS * 1	ANUAL	9.60	9.30	9.40						REPORTE DE SATISFACCIÓN DE EMPLEADORES / UNIVERSIDAD TECNOLÓGICA DE ESCORBIDO	LOS ALUMNOS CUMPLEN CON EL PROGRAMA DE ESTUDIOS DE MANERA SATISFACTORIA					
RESUMEN NARRATIVO	INDICADOR	FÓRMULA	FRECUENCIA	META ANUAL	LÍNEA BASE	AVANCE FÍSICO												MEDIOS DE VERIFICACIÓN Y FUENTE DE INFORMACIÓN	SUPUESTOS
						SEMESTRE		TRIMESTRE											
COMPONENTE 5	C1. SERVICIO DE EDUCACIÓN SUPERIOR (TÉCNICO SUPERIOR Y LICENCIATURAS) PROPORCIONADO	TASA DE VARIACIÓN DE MATRÍCULA	([MATRÍCULA EN EL SEMESTRE T-1] - MATRÍCULA EN EL SEMESTRE T) / MATRÍCULA EN EL SEMESTRE T-1) * 100	SEMESTRAL	9.23	-16.99													
	C2. ESTADIAS EN EL SECTOR PRODUCTIVO OTORGADA	PORCENTAJE DE ESTADIAS EN EL SECTOR PRODUCTIVO OTORGADAS	(ESTADIAS DE ALUMNOS QUE CURSAN EL ÚLTIMO CUATRIMESTRE DE ESTUDIOS / TOTAL DE ALUMNOS QUE CURSAN EL ÚLTIMO CUATRIMESTRE) * 100	TRIMESTRAL	96.27	98.90													
	C3. BECAS OTORGADAS	PORCENTAJE DE RECURSOS PRESUPUESTALES EJERCIDOS EN BECAS	(RECURSOS PRESUPUESTALES EJERCIDOS PARA BECAS) * 100	TRIMESTRAL	100.00	100.00													
	C4. SERVICIOS Y ESTUDIOS TECNOLÓGICOS (AL SECTOR PÚBLICO Y SECTOR PRODUCTIVO) BRINDADOS	TASA DE VARIACIÓN DE INGRESOS PROPIOS POR CONCEPTO DE SERVICIOS Y ESTUDIOS TECNOLÓGICOS BRINDADOS	(INGRESOS PROPIOS POR CONCEPTO DE SERVICIOS Y ESTUDIOS TECNOLÓGICOS EN EL TRIMESTRE T - INGRESOS PROPIOS POR CONCEPTO DE SERVICIOS Y ESTUDIOS TECNOLÓGICOS BRINDADOS EN EL TRIMESTRE T-1) / INGRESOS PROPIOS POR CONCEPTO DE SERVICIOS Y ESTUDIOS TECNOLÓGICOS BRINDADOS EN EL TRIMESTRE T-1 * 100	TRIMESTRAL	100.00	74.44													
C1. SERVICIO DE EDUCACIÓN SUPERIOR (TÉCNICO SUPERIOR Y LICENCIATURAS) PROPORCIONADO	A1C1. INSCRIPCIÓN (INCLUYENDO REINSCRIPCIÓN) DE ALUMNOS	PORCENTAJE DE INSCRIPCIÓN DE ALUMNOS	(INSCRIPCIONES DE ALUMNOS REALIZADAS / INSCRIPCIONES DE ALUMNOS PROGRAMADAS) * 100	TRIMESTRAL	100.00	100.00													
ACTIVIDADES (Procesos)	A2C1. ELABORACIÓN DEL PROGRAMA CUATRIMESTRAL DE ASIGNATURAS	PORCENTAJE DE ELABORACIÓN DEL PROGRAMA CUATRIMESTRAL DE ASIGNATURAS	(ELABORACIÓN DE LA PLANEACIÓN CUATRIMESTRAL DE LOS PROGRAMAS EDUCATIVOS REALIZADA / PROGRAMA CUATRIMESTRAL PROGRAMADO) * 100	TRIMESTRAL	100.00	100.00													
	A3C1. EVALUACIÓN DEL APROVECHAMIENTO ACADÉMICO	PROMEDIO GENERAL DE APROVECHAMIENTO ACADÉMICO	(SUMATORIA DE LOS PROMEDIOS OBTENIDOS EN CADA CARRERA / TOTAL DE PROGRAMAS EDUCATIVOS)	TRIMESTRAL	8.99	9.05													
	C2. ESTADIAS EN EL SECTOR PRODUCTIVO OTORGADA	A1C2. EMISIÓN DE CARTAS DE ACEPTACIÓN DE ESTADIAS	PORCENTAJE DE CARTAS DE ACEPTACIÓN DE ESTADIAS EMITIDAS	(CARTAS DE ACEPTACIÓN DE ESTADIAS EMITIDAS / CARTAS DE ACEPTACIÓN DE ESTADIAS PROGRAMADAS) * 100	TRIMESTRAL	100.00	94.41												
ACTIVIDADES (Procesos)	A2C2. VALIDACIÓN DE REPORTE DE ESTADIA	PORCENTAJE DE REPORTE DE ESTADIA VALUADOS	(REPORTE DE ESTADIAS VALUADOS / REPORTE DE ESTADIAS PROGRAMADOS) * 100	TRIMESTRAL	100.00	91.41													
	A3C2. EMISIÓN DE CONSTANCIAS DE LIBERACIÓN DE ESTADIAS	PORCENTAJE DE CONSTANCIAS DE LIBERACIÓN DE ESTADIAS EMITIDAS	(CONSTANCIAS DE LIBERACIÓN DE ESTADIAS EMITIDAS / CONSTANCIAS DE LIBERACIÓN DE ESTADIAS PROGRAMADAS) * 100	TRIMESTRAL	100.00	94.41													
	ACTIVIDADES (Procesos)	A1C3. PUBLICACIÓN DE CONVOCATORIAS DE BECAS	PORCENTAJE DE CONVOCATORIAS PUBLICADAS	(CONVOCATORIAS PUBLICADAS / CONVOCATORIAS PROGRAMADAS) * 100	TRIMESTRAL	100.00	100.00												
A2C3. REGISTRO DE SOLICITUDES DE BECAS		PORCENTAJE DE SOLICITUDES DE BECAS REGISTRADAS	(SOLICITUDES DE BECAS REGISTRADAS / SOLICITUDES DE BECAS PROGRAMADAS) * 100	TRIMESTRAL	100.00	111.54													
A3C3. REGISTRO DE BECAS AUTORIZADAS		PORCENTAJE DE BECAS AUTORIZADAS	(BECAS AUTORIZADAS / BECAS PROGRAMADAS) * 100	TRIMESTRAL	100.00	111.53													
C4. SERVICIOS Y ESTUDIOS TECNOLÓGICOS (AL SECTOR PÚBLICO Y SECTOR PRODUCTIVO) BRINDADOS	A1C4. ACTUALIZACIÓN DEL CATALOGO DE SERVICIOS Y ESTUDIOS TECNOLÓGICOS	PORCENTAJE DE CATALOGOS ACTUALIZADOS	(CATALOGOS DE SERVICIOS Y ESTUDIOS TECNOLÓGICOS ACTUALIZADOS / CATALOGOS DE SERVICIOS Y ESTUDIOS TECNOLÓGICOS PROGRAMADOS) * 100	TRIMESTRAL	100.00	100.00													
ACTIVIDADES (Procesos)	A2C4. FIRMA DE CONVENIOS DE PRESTACIÓN DE SERVICIOS	PORCENTAJE DE CONVENIOS FIRMADOS	(CONVENIOS FIRMADOS / CONVENIOS PROGRAMADOS) * 100	TRIMESTRAL	100.00	116.00													

Anexos

CUENTA PUBLICA 2023

Universidad Tecnológica Santa Catarina
Relación de Bienes Inmuebles
Del 1 de Enero al 31 de Diciembre de 2023

Código	Descripción del Bien Inmueble	Valor en Libros
<p>“Se adjunta CD con la información de la relación de los Bienes Inmuebles”.</p>		

CUENTA PUBLICA 2023

Universidad Tecnológica Santa Catarina

Relación de Bienes Muebles

Del 1 de Enero al 31 de Diciembre de 2023

Código	Descripción del Bien Mueble	Valor en Libros
<p>“Se adjunta CD con la información de la relación de los Bienes Muebles”.</p>		

Relación de esquemas bursátiles y de Coberturas financieras

CUENTA PUBLICA 2023

**Universidad Tecnológica Santa Catarina
Relación de Cuentas Bancarias Productivas Específicas
Del 1 de Enero al 31 de Diciembre de 2023**

Fondo, Programa o Convenio	Datos de la Cuenta Bancaria	
	Institución Bancaria	Número de Cuenta
Propia (Colegiaturas)	SANTANDER	65509097751
Gasto Corriente Nomina	BBVA	116265871
Ingresos Propios Colegiaturas	BBVA	118783675
Especifica Prodep 2023	BBVA	120488879
Propia (Colegiaturas)	AFIRME	125113877
Gasto Corriente	AFIRME	125103464
Gasto Propia	AFIRME	125103472
Otros Ingresos	AFIRME	125103480
Propia (Colegiaturas)	AFIRME	125110355
Fondo Trust	AFIRME	125110371
Especifica Estatal	BANORTE	1214080837
Especifica Federal	BANORTE	1214083034
Participaciones Federales	BANORTE	1214098001
Propia (Fondo Tecnico)	BANORTE	1041413396
Propia (Colegiaturas)	INBURSA	50061678003
Propia (Fondo Tecnico)	INBURSA	50061600846
Gasto Propia	INBURSA	50066174340
Gasto Propia	INBURSA	50066571835
Gasto Propia	INBURSA	50066576460
Gasto Propia	INBURSA	50066578698

Ley de Disciplina Financiera

CUENTA PUBLICA 2023

Universidad Tecnológica Santa Catarina Estado de Situación Financiera Detallada-LDF Del 1 de Enero al 31 de Diciembre de 2023 y 2022

Concepto	Cuarto Trim. 2023	Anual 2022	Concepto	Cuarto Trim. 2023	Anual 2022
ACTIVO			PASIVO		
Activo Circulante			Pasivo Circulante		
Efectivo y Equivalentes	65,530,316	68,061,003	Cuentas Por Pagar a Corto Plazo	16,435,756	15,297,169
Efectivo	0	0	Servicios Personales Por Pagar a Corto Plazo	0	0
Bancos/tesorería	227,738	288,694	Proveedores por Pagar a Corto Plazo	561,300	99,110
Bancos/Dependencias y Otros	0	0	Contratistas por obras Públicas por pagar a Corto Plazo	0	0
Inversiones temporales (hasta 3 meses)	65,302,577	67,772,309	Participaciones y Aportaciones por Pagar a Corto plazo	0	0
Fondos con Afectación Específica	0	0	Transferencias Otorgadas por Pagar a Corto Plazo	0	0
			Intereses, Comisiones y Otros Gastos de la Deuda Pública por pagar a Corto Plazo	0	0
Depósitos de Fondos de Terceros en Garantía y/o Administración	0	0	Retenciones y Contribuciones por pagar a Corto Plazo	15,874,456	15,198,059
Otros Efectivos Equivalentes	0	0	Otras Cuentas por Pagar a Corto plazo	0	0
			Documentos por Pagar a Corto Plazo	0	0
Derechos a Recibir Efectivo y Equivalentes	81,900	177,366	Documentos Comerciales por Pagar a Corto Plazo	0	0
Inversiones Financieras a Corto Plazo	0	0	Otros Documentos Comerciales por pagar a Corto plazo	0	0
Cuentas por Cobrar a Corto Plazo	0	65,000	Otros Documentos por Pagar a Corto Plazo	0	0
Deudores Diversos por Cobrar a Corto Plazo	81,900	112,366	Porción a Corto Plazo de la Deuda Pública a Largo Plazo	0	0
Ingresos por recuperar a Corto Plazo	0	0	Porción a Corto Plazo de la Deuda Pública	0	0
Prestamos otorgados a Corto Plazo	0	0	Porción a Corto Plazo de Arrendamiento Financiero	0	0
Prestamos otorgados a Corto Plazo	0	0	Títulos y Valores a Corto Plazo	0	0
Otros Derechos a Recibir Efectivo y Equivalentes a Corto Plazo	0	0	Pasivos Diferidos a Corto Plazo	0	0
Derechos a Recibir Bienes o Servicios	0	11,189	Ingresos Cobrados por Adelantado a Corto Plazo	0	0
Anticipo a Proveedores por Adquisición de Bienes y Prestación de Servicios a Corto Plazo	0	11,189			
Anticipo a Proveedores por Adquisición de Bienes Inmuebles y Muebles a Corto Plazo	0	0	Otros pasivos Diferidos a Corto Plazo	0	0
Anticipo a proveedores por Adquisición de Bienes Intangibles a Corto Plazo	0	0	Fondos y Bienes de Terceros en Garantía y/o Administración a Corto Plazo	0	0
Anticipo a Contratistas por Obras Públicas a Corto Plazo	0	0	Fondos de Garantía a Corto plazo	0	0
Otros Derechos a Recibir Bienes y Servicios a Corto Plazo	0	0	Otros Fondos de Garantía a Corto plazo	0	0
Inventarios	0	0	Fondos de Administración a Corto Plazo	0	0
Inventario de Materias Primas, Materiales y Suministros para Producción	0	0	Valores y Bienes de garantía a Corto Plazo	0	0
Bienes en Tránsito	0	0	Provisiones a Corto Plazo	0	0
Almacenes	0	0	Provisión para demandas y Juicios	0	0
Estimación por Pérdida o Deterioro de Activos Circulantes	0	0	Provisión para Contingencias a Corto plazo	0	0
Estimaciones para Cuentas Incobrables por Derechos a Recibir Efectivo	0	0	Otras Provisiones a Corto Plazo	0	0
Estimación por Deterioro de Inventarios	0	0	Otros Pasivos a Corto Plazo	0	0
Otros Activos Circulantes	0	0	Ingresos por Clasificar	0	0
Bienes en Garantía (excluye depósitos de fondos)	0	0	Recaudación por Participar	0	0
Adquisición con fondos de Terceros	0	0	Otros pasivos Circulantes	0	0
Total de Activos Circulantes	65,612,216	68,249,557	Total de Pasivo Circulante	\$16,435,756	\$15,297,169
Activo No Circulante			Pasivo No Circulante		
Inversiones Financieras a Largo Plazo	0	0	Cuentas por Pagar a Largo Plazo	0	0
Derechos a Recibir Efectivo o Equivalentes a Largo Plazo	0	0	Documentos por Pagar a Largo Plazo	0	0
Bienes Inmuebles, Infraestructura y Construcciones en Proceso	381,068,386	173,375,064	Deuda Pública a Largo Plazo	0	0
Bienes Muebles	101,572,480	100,425,979	Pasivos Diferidos a Largo Plazo	0	0
Activos Intangibles	6,233,357	6,233,357	Fondos y Bienes de Terceros en Garantía y/o en Administración a Largo Plazo	0	0
Depreciación, Deterioro y Amortización Acumulada de Bienes	(170,388,153)	(163,209,698)	Provisiones a Largo Plazo	3,625,192	3,128,226
Activos Diferidos	0	0	Total de Pasivos No Circulantes	\$3,625,192	\$3,128,226
Estimación por Pérdida o Deterioro de Activos no Circulantes	0	0	Total del Pasivo	\$20,060,948	\$18,425,395
Otros Activos no Circulantes	102,438,171	102,438,171	HACIENDA PÚBLICA/PATRIMONIO		
Total de Activos No Circulantes	\$420,924,240	\$219,262,872	Hacienda Pública/ Patrimonio Contribuido	178,972,155	178,972,155
			Aportaciones	178,972,155	178,972,155
			Donaciones de Capital	0	0
			Actualización de la Hacienda Pública/Patrimonio	0	0
			Hacienda Pública/ Patrimonio Generado	\$287,503,353	\$90,114,879
			Resultados del Ejercicio	(9,807,178)	330,566
			Resultados de Ejercicios Anteriores	89,780,615	89,784,313
			Revalúos	207,529,916	0
			Exceso o Insuficiencia en la Actualización de La Hacienda	0	0
			Resultado por Posición Monetaria	0	0
			Total Hacienda Pública/Patrimonio	\$466,475,507	\$269,087,034
Total del Activo	\$486,536,455	\$287,512,429	Total de Pasivo y Hacienda Pública/ Patrimonio	\$486,536,455	\$287,512,429

Bajo protesta de decir verdad declaramos que los Estados Financieros y sus Notas son razonablemente correctos y responsabilidad del emisor


MAP. Laura Mónica Madrigal González
Encargada del Despacho de la Rectoría


Lic. Jesús Ayala González
Director de Administración y Finanzas

CUENTA PUBLICA 2023

Universidad Tecnológica Santa Catarina
Informe Analítico de la Deuda Pública y Otros Pasivos-LDF
Del 1 de Enero al 31 de Diciembre de 2023

Denominación de las Deudas	Saldo al 31 de Diciembre 2022	Disposiciones del Periodo	Amortizaciones del Periodo	Revaluaciones, Reclasificaciones y otros Ajustes	Saldo Final del Periodo	Pago de Intereses del Periodo	Pago de Comisiones y demas costos asociados durante el Periodo
1. Deuda Pública (1=A+B)	0	0	0	0	0	0	0
A. Corto Plazo (A=a1+a2+a3)	0	0	0	0	0	0	0
Deuda Interna							
a1) Instituciones de Crédito							
a2) Títulos y Valores:							
a3) Arrendamientos Financieros							
B. Largo Plazo (B=b41+b2+b3)	0	0	0	0	0	0	0
b1) Instituciones de Crédito							
b2) Títulos y Valores:							
b3) Arrendamientos Financieros							
2. Otros Pasivos:	18,425,395	0	0	0	20,060,948	0	0
3. Total Deuda y Otros Pasivos (3=1+2)	18,425,395	0	0	0	20,060,948	0	0
4.- Deuda Contingente ₁(informativo)							
A. Deuda Contingente 1							
B. Deuda Contingente 1							
C. Deuda Contingente XXX							
5.- Valor de Instrumentos Bono cupon Cero ₂ (informativo)							
A. Instrumento Bono Cupon Cero 1							
B. Instrumento Bono Cupon Cero 2							
C. Instrumento Bono Cupon Cero XX							

1 Se refiere acualquier financiamiento sin fuente o garantía de pago definida, que sea asumida de manera solidaria o subsidiaria por las entidades Federativas con sus Municipios, organismos descentralizados y empresas en participación estatal mayoritaria y fidecomisos, locales o municipales, y por los Municipios con sus respectivos organismos descentralizados y empresas de participación municipal mayoritaria

2 Se refiera al valor del Bono Cupon Cero que respalda el pago de los Créditos asociados al mismo

Obligaciones a Corto Plazo (k)	Monto Contratado (l)	Plazo Pactado (m)	Tasa de Interes (n)	Comisiones y Costos Relacionado (o)	Tasa Efectiva (p)
6. Obligaciones a Corto Plazo (informativo)	0	0	0	0	0
A. Crédito 1					
B. Crédito 2					
C. Crédito XX					


MAP. Laura Mónica Madrigal González
Encargada del Despacho de la Rectoría


Lic. Jesus Ayala González
Director de Administración y Finanzas

CUENTA PUBLICA 2023

Universidad Tecnológica Santa Catarina
Informe Analítico de Obligaciones Diferentes de Financiamiento-LDF
Del 1 de Enero al 31 de Diciembre de 2023

Denominación de las Obligaciones Diferentes de Financiamiento	Fecha del Contrato	Fecha de Inicio de operación del proyecto	Fecha de vencimiento	Monto de la Inversión pactado	Plazo Pactado	Monto promedio mensual del pago de la contraprestación	Monto promedio mensual del pago de la contraprestación correspondiente al pago de inversión	Monto pagado de la inversión al año	Monto pagado de la Inversión actualizado al año	Saldo pendiente por pagar de la inversión al año
A. Asociaciones Público privadas										
(APP's) A=a+b+c+d)	0	0	0	0	0	0	0	0	0	0
a) APP1										0
b) APP2										0
c) APP3										0
d)APP XX										0
B. Otros Instrumentos (B=a+b+c+d)	0	0	0	0	0	0	0	0	0	0
a) Otro Instrumento 1										0
b) Otro Instrumento 2										0
c) Otro Instrumento 3										0
d) Otro Instrumento XX										0
C. Total de Obligaciones Diferentes de Financiamiento (C=A+B)	0	0	0	0	0	0	0	0	0	0


MAP/Laura Mónica Madrigal González

Encargada del Despacho de la Rectoría

Universidad Tecnológica Santa Catarina


Lic. Jesús Ayala González
Director de Administración y Finanzas

CUENTA PUBLICA 2023

Universidad Tecnológica Santa Catarina

Balance Presupuestario-LDF

Del 1 de Enero al 31 de Diciembre de 2023

Concepto	Estimado/ Aprobado	Devengado	Recaudado/Pagado
A. Ingresosm Totales (A=A1+A2+A3)	133,022,306	138,922,861	138,922,861
A1. Ingresos de libre Disposición	44,997,481	41,041,717	41,041,717
A2. Transferencias Federales Etiquetadas	88,024,825	97,881,145	97,881,145
A3. Financiamiento Neto	0	0	0
B.Egresos presupuestariosm 1 (B=B1+B2)	133,022,306	142,861,492	142,300,192
B1. Gasto no Etiquetado (sin incluir Amortización de la Deuda Pública)	44,997,481	44,980,347	44,419,048
B2. Gasto Etiquetado (sin Incluir la Deuda Pública)	88,024,825	97,881,145	97,881,145
C. Remanente del Ejercicio Anterior (C=C1+C2)	0.00	0.00	0.00
C1. Remanente de Ingrsos de Libre Disposición aplicados al periodo			
C2. Remanente de ltransferencias Federales Etiquetadas Aplicadas en el periodo	0.00	0.00	0.00
I. Balance Presupuestario (I=A-B+C)	0	3,938,630	3,377,331
II. Balance Presupuestario sin Financiamiento Neto (II=I-A3)	0	3,938,630	3,377,331
III. Balance Presupuestario sin Financiamiento Neto y sin Remanentes del Ejercicio Anterior (III=II-C)	0	3,938,630	3,377,331

Concepto	Aprobado	Devengado	Pagado
E Intereses, Comisiones y Gastos de la Deuda (E=E1+E2)	0	0	0
E1. Intereses, Comisiones y Gastos de la Deuda con Gastgo No Etiquetado			
E2. Intereses, Comisiones y Gastos de la Deuda con Gastgo Etiquetado			
IV. Balance primario (IV=III+E)	0	3,938,630	3,377,331

CUENTA PUBLICA 2023

Universidad Tecnológica Santa Catarina

Balance Presupuestario-LDF

Del 1 de Enero al 31 de Diciembre de 2023

Concepto	Estimado /Aprobado	Devengado	Recaudado/Pagado
F. Financiamiento (F=F1+F2)	0	0	0
F1. Financiamiento con Fuente de Pago de Ingresos libre Disposición			
F2. Financiamiento con Fuente de Pago de Transferencias Federales Etiquetadas			
G. Amortización de la Deuda (G=G1+G2)	0	0	0
G1. Amortización de la Deuda Pública con Gasto no Etiquetado			
G2. Amortización de la Deuda Pública con Gasto Etiquetado			
A3. Financiamiento Neto (A3=F-G)	0	0	0

Concepto	Estimado /Aprobado	Devengado	Recaudado/Pagado
A1. Ingresos de Libre Disposición	44,997,481	41,041,717	41,041,717
A3.1 Financiamiento Neto con Fuente de Pago de Ingresos de Libre Disposición (A3.1=F1-G1)	0	0	0
F1. Financiamiento con Fuente de Pago de Ingresos de Libre Disposición	0	0	0
G1. Amortización de la Deuda Pública con Gasto no Etiquetado	0	0	0
B1. Gasto No Etiquetado (sin incluir Amortización de la Deuda Pública)	44,997,481	44,980,347	44,419,048
C1. Remanentes de Ingresos de la Libre Disposición aplicados en el periodo	0	0	0
V. Balance Presupuestario de Recursos Disponibles (V=A1+A3.1 -B1+C1)	0	3,938,630	3,377,331
VI. Balance Presupuestario de Recursos Disponibles sin financiamiento (V=A1+A3.1 -B1+C1)	0	3,938,630	3,377,331

Concepto	Estimado /Aprobado	Devengado	Recaudado/Pagado
A2. Transferencias Federales Etiquetadas	88,024,825	97,881,145	97,881,145
A3.2 Financiamiento Neto con fuente de Pago de Transferencias Federales Etiquetadas (A3.2= F2-G2)	0	0	0
F2. Financiamiento con fuente de Pago de Transferencias Federales Etiquetadas	0	0	0
G2. Amortización de la Deuda pública con Gasto Etiquetado	0	0	0
B2. Gasto Etiquetado (sin incluir Amortización de la Deuda Pública)	88,024,825	97,881,145	97,881,145
C2. Remanentes de Transferencias Federales Etiquetadas aplicadas en el periodo		0	0
VII. Balance Presupuestario Recursos Etiquetados (VII=A2+A3.2-B2+C2)	0	0	0
VIII. Balance Presupuestario de recursos Etiquetados sin Financiamiento neto (VIII=VII+A3.2)	0	0	0


 MAP. Laura Mónica Madrigal González
 Encargada del Despacho de la Rectoría


 Lic. Jesus Ayala González
 Director de Administración y Finanzas

CUENTA PUBLICA 2023

Universidad Tecnológica Santa Catarina
Estado Analítico de Ingresos Detallado-LDF
Del 1 de Enero al 31 Diciembre de 2023

Concepto	Ingreso					
	Estimado	Ampliaciones/ Reducciones	Modificado	Devengado	Recaudado	Diferencia
Ingresos de Libre Disposición						
A. Impuestos						
B. Cuotas y Aportaciones de Seguridad Social						
C. Contribuciones de Mejoras						
D. Derechos						
E. Productos	5,486,038	0	5,486,038	5,486,038	5,486,038	0
F. Aprovechamientos						
G. Ingresos por Ventas de Bienes y Servicios	39,511,443	0	39,511,443	35,555,678	35,555,678	-3,955,765
H. Participaciones y Aportaciones (H=h1+h2+h3+h4+h5+h6+h7+h8+h9+h10+h11)	0	0	0	0	0	0
h1) Fondo general de participaciones						
h2) Fondo de Fomento municipal						
h3) Fondo de Fiszcalización Recaudación						
h4) Fondo de Compensación						
h5) Fondo de Extracción de Hidrocarburos						
h6) Impuesto Especial sobre Producción y Servicios						
h7) 0.136% de la recaudación Federal participable						
h8) 3.17% Sobre extracción de petróleo						
h9) Gasolina y Diésel						
h10) Fondo de Impuesto sobre la Renta						
h11) Fondo de Estabilización de los Ingresos de las Entidades Federativas						
I. Incentivos derivados de la Colaboración Fiscal (I=i1+i2+i3+i4+i5)	0	0	0	0	0	0
i1) Tenencia o Uso de Vehículos						
i2) Fondo de Compensación ISAN						
i3) Impuesto Sobre Automóviles Nuevos						
i4) Fondo de Compensación de Repecos-Intermedios						
i5) Otros Incentivos Económicos						
J. Transferencias	0	0	0	0	0	0
K. Convenios	0	0	0	0	0	0
k1) Otros Convenios y Subsidios						
L. Otros Ingresos de libre Disposición (L=l1+l2)	0	0	0	0	0	0
l1) Participaciones en Ingresos locales						
l2) Otros Ingresos de Libre Disposición						
I. Total de Ingresos de Libre Disposición (I=A+B+C+D+E+F+G+H+I+J+K)	44,997,481	0	44,997,481	41,041,717	41,041,717	-3,955,765

CUENTA PUBLICA 2023

Universidad Tecnológica Santa Catarina
Estado Analítico de Ingresos Detallado-LDF
Del 1 de Enero al 31 Diciembre de 2023

Concepto	Ingreso					
	Estimado	Ampliaciones/ Reducciones	Modificado	Devengado	Recaudado	Diferencia
Ingresos Excedentes de Ingresos de Libre Disposición						
Transferencias Federales Etiquetadas						
A. Aportaciones (A=a1+a2+a3+a4+a5+a6+a7+a8)	0	0	0	0	0	0
a1) Fondo de Aportaciones para la Nomina Educativa y Gasto Operativo						
a2) Fondo de Aportaciones para los Servicios de Salud						
a3) Fondo de Aportaciones para la Infraestructura Social						
a4) Fondo de Aportaciones para el Fortalecimiento de los Municipios y de las Demarcaciones Territoriales del Distrito Federal						
a5) Fondo de Aportaciones Múltiples						
a6) Fondo de Aportaciones para la Educación tecnológica y de Adultos						
a7) Fondo de Aportaciones para la Seguridad Pública de los Estados y el D.F.						
a8) Fondo de Aportaciones para el Fortalecimiento de las Entidades Federativas						
B. Convenios (B=b1+b2+b3+b4)	0	0	0	0	0	0
b1) Convenios de protección Social en Salud						
b2) Convenios de Descentralización						
b3) Convenios de Reasignación						
b4) Otros Convenios y Subsidios						
C. Fondos Distintos de Aportaciones (C=c1+c2)	0	0	0	0	0	0
c1) Fondo para Entidades Federativas y Municipios Productores de Hidrocarburos						
c2) Fondo Minero						
D. Transferencia, Subsidios y Subenciones, Pensiones y Jubilaciones	88,024,825	9,856,320	97,881,145	97,881,145	97,881,145	9,856,320
E. Otras Transferencias Federales Etiquetadas						
II. Total de Transferencias Federales Etiquetadas (II=A+B+C+D+E)	88,024,825	9,856,320	97,881,145	97,881,145	97,881,145	9,856,320
III Ingresos Derivados de Financiamientos (III=A)	0	0	0	0	0	0
A. Ingresos Derivados de Financiamientos						
IV. Total de Ingresos (IV=I+II+III)	133,022,306	9,856,320	142,878,626	138,922,861	138,922,861	5,900,555
Datos Informativos						
1. Ingresos Derivados de Financiamientos con Fuente de pago de Ingresos de Libre Disposición						
2. Ingresos derivados de financiamientos con fuente de pago de Transferencias Federales Etiquetadas						
3. Ingresos Derivados de Financiamientos (3=1+2)	0	0	0	0	0	0


 MAP. Laura Mónica Madrigal González
 Encargada del Despacho de la Rectoría


 Lic. Jesus Ayala González
 Director de Administración y Finanzas

CUENTA PUBLICA 2023

Universidad Tecnológica Santa Catarina
 Estado Analítico del Ejercicio del Presupuesto de Egresos Detallado-LDF
 Clasificación por Objeto del Gasto (Capítulo y Concepto)
 Del 1 de Enero al 31 de Diciembre de 2023

Concepto	Egresos					
	Aprobado	Ampliaciones/ (Reducciones)	Egresos Modificado	Devengado	Pagado	Subejercicio
I. Gasto No Etiquetado (I= A+B+C+D+E+F+G+H+I)	44,997,481	0	44,997,481	44,980,347	44,419,046	17,134
A. Servicios Personales (A=a1+a2+a3+a4+a5+a6+a7)	4,213,280	0	4,213,280	4,212,903	4,212,903	376
a1) Remuneraciones al personal de Carácter Permanente	155,155	0	155,155	155,155	155,155	0
a2) Remuneraciones al personal de Carácter Transitorio	373,174	0	373,174	372,797	372,797	376
a3) Remuneraciones Adicionales y Especiales	1,064,759	0	1,064,759	1,064,759	1,064,759	0
a4) Seguridad Social	3,341	0	3,341	3,341	3,341	0
a5) Otras prestaciones Sociales y Económicas	2,616,850	0	2,616,850	2,616,850	2,616,850	0
B. Materiales y Suministros (B=b1+b2+b3+b4+b5+b6+b7+b8+b9)	9,093,093	0	9,093,093	9,093,093	9,093,093	0
b1) Materiales de Administración, Emisión de Documentos y Artículos Oficiales	4,436,253	0	4,436,253	4,436,253	4,436,253	0
b2) Alimentos y Utensilios	376,069	0	376,069	376,069	376,069	0
b4) Materiales y Artículos de Construcción y de Reparación	817,513	0	817,513	817,513	817,513	0
b5) Productos Químicos, Farmacéuticos y de Laboratorio	72,512	0	72,512	72,512	72,512	0
b6) Combustibles, Lubrificantes y Aditivos	9,908	0	9,908	9,908	9,908	0
b7) Vestuario, Blancos, Prendas de Producción y Artículos Deportivos	571,616	0	571,616	571,616	571,616	0
b9) Herramientas, Refacciones y Accesorios Menores	2,809,223	0	2,809,223	2,809,223	2,809,223	0
C. Servicios Generales (C=c1+c2+c3+c4+c5+c6+c7+c8+c9)	30,381,202	0	30,381,202	30,364,444	29,803,143	16,758
c1) Servicios Básicos	1,968,895	0	1,968,895	1,968,895	1,907,595	0
c2) Servicios de Arrendamiento	845,699	0	845,699	845,699	845,699	0
c3) Servicios Profesionales, Científicos, Técnicos y Otros Servicios	12,401,490	0	12,401,490	12,401,490	12,401,490	0
c4) Servicios Financieros, Bancarios y Comerciales	658,926	0	658,926	658,926	658,926	0
c5) Servicios de Instalación, Reparación, Mantenimiento y Conservación	12,166,922	0	12,166,922	12,150,164	11,650,164	16,758
c6) Servicios de Comunicación Social y Publicidad	1,646,237	0	1,646,237	1,646,237	1,646,237	0
c7) Servicio de Traslado y Viáticos	650,910	0	650,910	650,910	650,910	0
c7) Servicio Oficiales	8,410	0	8,410	8,410	8,410	0
c9) Otros Servicios Generales	33,711	0	33,711	33,711	33,711	0
D. Transferencias, Asignaciones, Subsidios y Otras Ayudas	0	0	0	0	0	0
d1) Transferencias Internas y Asignaciones al Sector Público	0	0	0	0	0	0
d2) Transferencias al Resto del Sector Público	0	0	0	0	0	0
d3) Subsidios y Subvenciones	0	0	0	0	0	0
d4) Ayudas Sociales	0	0	0	0	0	0
d5) Pensiones y Jubilaciones	0	0	0	0	0	0
d6) Transferencias a Fideicomisos, Mandatos y Análogos	0	0	0	0	0	0
d7) Transferencias a la Seguridad Social	0	0	0	0	0	0
d8) Donativos	0	0	0	0	0	0
d9) Transferencias al Exterior	0	0	0	0	0	0

CUENTA PUBLICA 2023

Universidad Tecnológica Santa Catarina
Estado Analítico del Ejercicio del Presupuesto de Egresos Detallado-LDF
Clasificación por Objeto del Gasto (Capítulo y Concepto)
Del 1 de Enero al 31 de Diciembre de 2023

E. Bienes Muebles, Inmuebles e Intangibles (E=e1+e2+e3+e4+e5+e6+e7+e8+e9)	1,309,907	0	1,309,907	1,309,907	1,309,907	0
e1) Mobiliario y Equipo de Administración	272,413	0	272,413	272,413	272,413	0
e2) Mobiliario y Equipo Educativo y Recreativo	28,474	0	28,474	28,474	28,474	0
e4) Vehículos y Equipo de Transporte	0	0	0	0	0	0
e6) Maquinaria, Otros Equipos y Herramientas	845,614	0	845,614	845,614	845,614	0
e8) Bienes Inmuebles	163,406	0	163,406	163,406	163,406	0
e9) Activos Intangibles	0	0	0	0	0	0
F. Inversión Pública (F=f1+f2+f3)	0	0	0	0	0	0
f1) Obra Pública en Bienes de Dominio Público	0	0	0	0	0	0
f2) Obra Pública en Bienes Propios	0	0	0	0	0	0
f3) Proyectos Productivos y Acciones de Fomento	0	0	0	0	0	0
G. Inversiones Financieras y Otras Provisiones (G=g1+g2+g3+g4+g5+g6+g7)	0	0	0	0	0	0
g1) Inversiones para el Fomento de Actividades Productivas	0	0	0	0	0	0
g2) Acciones y Participaciones de Capital	0	0	0	0	0	0
g3) Compra de Títulos y Valores	0	0	0	0	0	0
g4) Concesión de Préstamos	0	0	0	0	0	0
g5) Inversiones en Fideicomiso y Mandatos	0	0	0	0	0	0
g6) Otras Inversiones Financieras	0	0	0	0	0	0
g7) Provisiones para Contingencias y otras Erogaciones Especiales	0	0	0	0	0	0
H. Participaciones y Aportaciones (H=h1+h2+h3)	0	0	0	0	0	0
h1) Participaciones	0	0	0	0	0	0
h2) Aportaciones	0	0	0	0	0	0
h3) Convenios	0	0	0	0	0	0
I. Deuda Pública	0	0	0	0	0	0
i1) Amortización de la Deuda Pública	0	0	0	0	0	0
i2) Intereses de la Deuda Pública	0	0	0	0	0	0
i3) Comisión de la Deuda Pública	0	0	0	0	0	0
i4) Gastos de la Deuda Pública	0	0	0	0	0	0
i5) Costo por Coberturas	0	0	0	0	0	0
i6) Apoyos Financieros	0	0	0	0	0	0
i7) adeudos de Ejercicios Fiscales Anteriores (Adefas)	0	0	0	0	0	0

CUENTA PUBLICA 2023

Universidad Tecnológica Santa Catarina
Estado Analítico del Ejercicio del Presupuesto de Egresos Detallado-LDF
Clasificación por Objeto del Gasto (Capítulo y Concepto)
Del 1 de Enero al 31 de Diciembre de 2023

II. Gasto Etiquetado (I= A+B+C+D+E+F+G+H+I)	88,024,825	9,856,320	97,881,145	97,881,145	97,881,145	0
A. Servicios Personales (A=a1+a2+a3+a4+a5+a6+a7)	76,979,172	8,302,273	85,281,445	85,281,445	85,281,445	0
a1) Remuneraciones al personal de Carácter Permanente	27,310,672	3,900,000	31,210,672	31,210,672	31,210,672	0
a2) Remuneraciones al personal de Carácter Transitorio	25,910,347	4,402,273	30,312,620	30,312,620	30,312,620	0
a3) Remuneraciones Adicionales y Especiales	10,568,787	0	10,568,787	10,568,787	10,568,787	0
a4) Seguridad Social	7,995,073	0	7,995,073	7,995,073	7,995,073	0
a5) Otras prestaciones Sociales y Económicas	5,194,293	0	5,194,293	5,194,293	5,194,293	0
B. Materiales y Suministros (B=b1+b2+b3+b4+b5+b6+b7+b8+b9)	5,203,560	0	5,203,560	5,203,560	5,203,560	0
b1) Materiales de Administración, Emisión de Documentos y Artículos Oficiales	3,116,263	0	3,116,263	3,116,263	3,116,263	0
b6) Combustibles, Lubrificantes y Aditivos	1,022,295	0	1,022,295	1,022,295	1,022,295	0
b9) Herramientas, Refacciones y Accesorios Menores	1,065,002	0	1,065,002	1,065,002	1,065,002	0
C. Servicios Generales (C=c1+c2+c3+c4+c5+c6+c7+c8+c9)	5,842,093	1,554,047	7,396,140	7,396,140	7,396,140	0
c1) Servicios Básicos	2,132,840	0	2,132,840	2,132,840	2,132,840	0
c2) Servicios de Arrendamiento	0	0	0	0	0	0
c3) Servicios Profesionales, Científicos, Técnicos y Otros Servicios	0	732,667	732,667	732,667	732,667	0
c4) Servicios Financieros, Bancarios y Comerciales	0	0	0	0	0	0
c5) Servicios de Instalación, Reparación, Mantenimiento y Conservación	3,709,253	821,380	4,530,633	4,530,633	4,530,633	0
c6) Servicios de Comunicación Social y Publicidad	0	0	0	0	0	0
c7) Servicio de Traslado y Viáticos	0	0	0	0	0	0
D. Transferencias, Asignaciones, Subsidios y Otras Ayudas	0	0	0	0	0	0
(D=d1+d2+d3+d4+d5+d6+d7+d8+d9)	0	0	0	0	0	0
d1) Transferencias Internas y Asignaciones al Sector Público	0	0	0	0	0	0
d2) Transferencias al Resto del Sector Público	0	0	0	0	0	0
d3) Subsidios y Subvenciones	0	0	0	0	0	0
d4) Ayudas Sociales	0	0	0	0	0	0
d5) Pensiones y Jubilaciones	0	0	0	0	0	0
d6) Transferencias a Fideicomisos, Mandatos y Análogos	0	0	0	0	0	0
d7) Transferencias a la Seguridad Social	0	0	0	0	0	0
d8) Donativos	0	0	0	0	0	0
d9) Transferencias al Exterior	0	0	0	0	0	0

CUENTA PUBLICA 2023

Universidad Tecnológica Santa Catarina
Estado Analítico del Ejercicio del Presupuesto de Egresos Detallado-LDF
Clasificación por Objeto del Gasto (Capítulo y Concepto)
Del 1 de Enero al 31 de Diciembre de 2023

E Bienes Muebles, Inmuebles e Intangibles (E=e1+e2+e3+e4+e5+e6+e7+e8+e9)	0	0	0	0	0	0
e1) Mobiliario y Equipo de Administración	0	0	0	0	0	0
e2) Mobiliario y Equipo Educativo y Recreativo	0	0	0	0	0	0
e3) Equipo e Instrumental Médico y de Laboratorio	0	0	0	0	0	0
e4) Vehículos y Equipo de Transporte	0	0	0	0	0	0
e5) Equipo de Defensa y Seguridad	0	0	0	0	0	0
e6) Maquinaria, Otros Equipos y Herramientas	0	0	0	0	0	0
e7) Activos Biológicos	0	0	0	0	0	0
e8) Bienes Inmuebles	0	0	0	0	0	0
e9) Activos Intangibles	0	0	0	0	0	0
F. Inversión Pública (F=f1+f2+f3)	0	0	0	0	0	0
f1) Obra Pública en Bienes de Dominio Público	0	0	0	0	0	0
f2) Obra Pública en Bienes Propios	0	0	0	0	0	0
f3) Proyectos Productivos y Acciones de Fomento	0	0	0	0	0	0
G. Inversiones Financieras y Otras Provisiones (G=g1+g2+g3+g4+g5+g6+g7)	0	0	0	0	0	0
g1) Inversiones para el Fomento de Actividades Productivas	0	0	0	0	0	0
g2) Acciones y Participaciones de Capital	0	0	0	0	0	0
g3) Compra de Títulos y Valores	0	0	0	0	0	0
g4) Concesión de Préstamos	0	0	0	0	0	0
g5) Inversiones en Fideicomiso y Mandatos	0	0	0	0	0	0
g6) Otras Inversiones Financieras	0	0	0	0	0	0
g7) Provisiones para Contingencias y otras Erogaciones Especiales	0	0	0	0	0	0
H. Participaciones y Aportaciones (H=h1+h2+h3)	0	0	0	0	0	0
h1) Participaciones	0	0	0	0	0	0
h2) Aportaciones	0	0	0	0	0	0
h3) Convenios	0	0	0	0	0	0
I. Deuda Pública	0	0	0	0	0	0
i1) Amortización de la Deuda Pública	0	0	0	0	0	0
i2) Intereses de la Deuda Pública	0	0	0	0	0	0
i3) Comisión de la Deuda Pública	0	0	0	0	0	0
i4) Gastos de la deuda Pública	0	0	0	0	0	0
i5) Costo por Coberturas	0	0	0	0	0	0
i6) Apoyos Financieros	0	0	0	0	0	0
i7) adeudos de Ejercicios Fiscales Anteriores (Adefas)	0	0	0	0	0	0
III. Total Egresos III=(I+II)	133,022,306	9,856,320	142,878,626	142,861,492	142,300,192	17,134



MAP. Laura Mónica Madrigal González
 Encargada del Despacho de la Rectoría


Lic. Jesus Ayala González
 Director de Administración y Finanzas

CUENTA PUBLICA 2023

Universidad Tecnológica Santa Catarina
Estado Analítico del Ejercicio del Presupuesto de Egresos Detallado-LDF
Clasificación Administrativa
Del 1 de Enero al 31 de Diciembre de 2023

Concepto	Egresos					
	Aprobado	Ampliaciones/ (Reducciones)	Modificado	Devengado	Pagado	Subejercicio
I. Gasto No Etiquetado	44,997,481	0	44,997,481	44,980,347	44,419,046	17,134
PODER EJECUTIVO	44,997,481	0	44,997,481	44,980,347	44,419,046	17,134
II. Gasto Etiquetado	88,024,825	9,856,320	97,881,145	97,881,145	97,881,145	0
PODER EJECUTIVO	88,024,825	9,856,320	97,881,145	97,881,145	97,881,145	0
Total de Egresos(III=I+II)	133,022,306	9,856,320	142,878,626	142,861,492	142,300,192	17,134



 MAP Laura Mónica Madrigal González
 Encargada del Despacho de la Rectoría



 Lic. Jesus Ayala González
 Director de Administración y Finanzas

CUENTA PUBLICA 2023

Universidad Tecnológica Santa Catarina
Estado Analítico del Ejercicio del Presupuesto de Egresos Detallado-LDF
Clasificación Funcional (Finalidad y Función)
Del 1 de Enero al 31 de Diciembre de 2023

Concepto	Egresos					
	Aprobado	Ampliaciones/ (Reducciones)	Egresos Modificado	Devengado	Pagado	Subejercicio
I. Gasto No Etiquetado (I=A+B+C+D)	44,997,481	0	44,997,481	44,980,347	44,419,046	17,134
A.Gobierno (A=a1+a2+a3+a4+a5+a6+a7+a8)	0	0	0	0	0	0
a1) legislación						
a2) Justicia						
a3) Coordinación Política de Gobierno						
a4) Relaciones Exteriores						
a5) Asuntos Financieros y Hacendarios						
a6) Seguridad Nacional						
a7) Asuntos de orden Público y Seguridad Interior						
a8) Otros Servicios Generales						
B. Desarrollo Social (B=b1+b2+b3+b4+b5+b6)	44,997,481	0	44,997,481	44,980,347	44,419,046	17,134
b1) Protección Ambiental						
b2) Vivienda y Servicios de la Comunidad						
b3) Salud						
b4) Recreación Cultura y otras Manifestaciones Sociales						
b5) Educación	44,997,481	0	44,997,481	44,980,347	44,419,046	17,134
b6) Otros Asuntos Sociales						
C. Desarrollo Económico C=c1+c2+c3+c4+c5+c6+c7+c8+c9)	0	0	0	0	0	0
c1)Asuntos Económicos, Comerciales y Laborales en General						
c2) Agropecuaria, Silvicultura, Pesca y Caza						
c3)Combustibles y Energía						
c4) Minería, Manufacturas y Construcción						
c5) Transporte						
c6) Comunicaciones						
c7) Turismo						
c8) cCiencia, Tecnología e Innovación						
c9) Otras Industrias y otros Asuntos Económicos						
D. Otras no Clasificadas en Funciones Anteriores (D=d1+d2+d3+d4)	0	0	0	0	0	0
d1) Transacciones de la Deuda Pública/Costo Financiero de la Deuda						
d2)Transferencias y Aportaciones entre Diferentes Niveles y Ordenes de Gobierno						
d3) Saniamiento del Sistema Financiero						
d4) Adeudos de Ejercicios Fiscales Anteriores						

CUENTA PUBLICA 2023

Universidad Tecnológica Santa Catarina
Estado Analítico del Ejercicio del Presupuesto de Egresos Detallado-LDF
Clasificación Funcional (Finalidad y Función)
Del 1 de Enero al 31 de Diciembre de 2023

II. Gasto Etiquetado (I=A+B+C+D)	88,024,825	9,856,320	97,881,145	97,881,145	97,881,145	0
A.Gobierno (A=a1+a2+a3+a4+a5+a6+a7+a8)	0	0	0	0	0	0
a1) legislación						
a2) Justicia						
a3) Coordinación Política de Gobierno						
a4) Relaciones Exteriores						
a5) Asuntos Financieros y Hacendarios						
a6) Seguridad Nacional						
a7) Asuntos de orden Público y Seguridad Interior						
a8) Otros Servicios Generales						
B. Desarrollo Social (B=b1+b2+b3+b4+b5+b6)	88,024,825	9,856,320	97,881,145	97,881,145	97,881,145	0
b1) Protección Ambiental						
b2) Vivienda y Servicios de la Comunidad						
b3) Salud						
b4) Recreación Cultura y otras Manifestaciones Sociales						
b5) Educación	88,024,825	9,856,320	97,881,145	97,881,145	97,881,145	0
b6) Otros Asuntos Sociales						
C. Desarrollo Economico C=c1+c2+c3+c4+c5+c6+c7+c8+c9)	0	0	0	0	0	0
c1)Asuntos Economicos, Comerciales y Laborales en General						
c2) Agropecuaria, Silvicultura, Pesca y Caza						
c3)Combustibles y Energia						
c4) Minería, Manufacturas y Construccion						
c5) Transporte						
c6) Comunicaciones						
c7) Turismo						
c8) cCiencia, Tecnología e Innovación						
c9) Otras Industrias y otros Asuntos Económicos						
D. Otras no Clasificadas en Funciones Anteriores (D=d1+d2+d3+d4)	0	0	0	0	0	0
d1) Transacciones de la Deuda Pública/Costo Financiero de la Deuda						
d2)Transferencias y Aportaciones entre Diferentes Niveles y Ordenes de Gobierno						
d3) Saniamento del Sistema Financiero						
d4) Adeudos de Ejercicios Fiscales Anteriores						
III. Total de Egresos (III=I+II)	133,022,306	9,856,320	142,878,626	142,861,492	142,300,192	17,134


MAP, Laura Mónica Madrigal González
Encargada del Despacho de la Rectoría


Lic. Jesus Ayala González
Director de Administración y Finanzas


CUENTA PUBLICA 2023

Universidad Tecnológica Santa Catarina
 Estado Analítico del Ejercicio del Presupuesto de Egresos Detallado-LDF
 Clasificación de Servicios Personales por Categoría
 Del 1 de Enero al 31 de Diciembre de 2023

Concepto	Egresos					
	Aprobado	Ampliaciones/ (Reducciones)	Modificado	Devengado	Pagado	Subejercicio
I. Gasto No Etiquetado (I=A+B+C+D+E+F)	4,213,280	0	4,213,280	4,212,903	4,212,903	376
A. Personal Administrativo y de Servicio Público	4,213,280	0	4,213,280	4,212,903	4,212,903	376
B. Magisterio						
C. Servicios de Salud (C=c1+c2)						
c1) Personal Administrativo						
c2) Personal Médico, Paramédico y afin						
D. Seguridad Pública						
E. Gastos asociados a la implementación de nuevas Leyes Federales o reformas a las mismas						
e1) Nombre del Programa o ley 1						
e2) Nombre del Programa o ley 2						
Total (e1+e2)	0	0	0	0	0	0
F. Sentencias Laborales Definitivas						
II. Gasto Etiquetado (II=A+B+C+D+E+F)	76,979,172	8,302,273	85,281,445	85,281,445	85,281,445	0
A. Personal Administrativo y de Servicio Público	76,979,172	8,302,273	85,281,445	85,281,445	85,281,445	0
B. Magisterio						
C. Servicios de Salud (C=c1+c2)						
c1) Personal Administrativo						
c2) Personal Médico, Paramédico y afin						
D. Seguridad Pública						
E. Gastos asociados a la implementación de nuevas Leyes Federales o reformas a las mismas						
e1) Nombre del Programa o ley 1						
e2) Nombre del Programa o ley 2						
Total (e1+e2)	0	0	0	0	0	0
F. Sentencias Laborales Definitivas						
III. Total de Gastos en Servicios Personales (III=I+II)	81,192,452	8,302,273	89,494,725	89,494,348	89,494,348	376



 MAP Laura Mónica Madrigal González
 Encargada del Despacho de la Rectoría




 Lic. Jesus Ayala González
 Director de Administración y Finanzas

CUENTA PUBLICA 2023

Universidad Tecnológica Santa Catarina Proyecciones de Ingresos-LDF (CIFRAS NOMINALES)

Concepto	2023	2024	2025	2026	2027	2028
1. Ingresos de Libre Disposición (1=A+B+C+D+E+F+G+H+I+J+K+L)	44,997,481	47,192,495	49,495,065	51,910,481	54,444,295	57,102,331
A. Impuestos						
B. Cuotas y Aportaciones de Seguridad Social						
C. Contribuciones de Mejoras						
D. Derechos						
E. Productos	5,486,038	5,705,480	5,933,699	6,171,047	6,417,889	6,674,605
F. Aprovechamientos						
G. Ingresos por Ventas de Bienes y Servicios	39,511,443	41,487,015	43,561,366	45,739,434	48,026,406	50,427,726
H. Participaciones						
I. Incentivos Derivados de la Colaboración Fiscal						
J. Transferencias						
K. Convenios						
L. Otros Ingresos de Libre Disposición						
2. Transferencias Federales Etiquetadas (2=A+B+C+D+E)	97,881,145	97,881,145	100,817,579	103,842,106	106,957,369	110,166,091
A. Aportaciones						
B. Convenios						
C. Fondos Distintos de Aportaciones						
D. Transferencias, Subsidios, Suvenciones, Pensiones y Jubilaciones.	97,881,145	97,881,145	100,817,579	103,842,106	106,957,369	110,166,091
E. Otras Transferencias Federales Etiquetadas						
3. Ingresos Derivados de Financiamientos (3=A)	0	0	0	0	0	0
A. Ingresos Derivados de Financiamiento						
4. Total de Ingresos Proyectados (4=1+2+3)	142,878,626	145,073,640	150,312,644	155,752,587	161,401,664	167,268,422
Datos Informativos						
1. Ingresos Derivados de Financiamientos con Fuente de Ingresos de Recursos de Libre						
2. Ingresos Derivados de Financiamientos con Fuente de Transferencias Federales Etiquetadas						
5. Ingresos Derivados de Financiamientos (3=1+2)	142,878,626	145,073,640	150,312,644	155,752,587	161,401,664	167,268,422


 MAP. Laura Mónica Madrigal González
 Encargada del Despacho de la Rectoría


 Lic. Jesus Ayala González
 Director de Administración y Finanzas

CUENTA PUBLICA 2023

Universidad Tecnológica Santa Catarina Proyecciones de Egresos-LDF (CIFRAS NOMINALES)

Concepto	2023	2024	2025	2026	2027	2028
1. Gasto No Etiquetado (1=A+B+C+D+E+F+G+H+I)	44,997,481	47,192,495	49,495,065	51,910,481	54,444,295	57,102,331
A. Servicios Personales	4,213,280	5,713,280	6,813,280	7,428,696	7,962,510	8,420,546
B. Materiales y Suministros	9,093,093	9,093,093	9,145,663	9,745,663	10,745,663	10,945,663
C. Servicios Generales	30,381,201	30,381,201	30,531,201	31,131,201	32,131,201	33,131,201
D. Transferencia, Asignaciones, Subsidios y Otras Ayudas						
E. Bienes muebles, Inmuebles e Intangibles	1,309,907	2,004,921	3,004,921	3,604,921	3,604,921	4,604,921
F. Inversión Pública						
G. Inversiones Financieras y otras provisiones						
H. Participaciones y Aportaciones						
I. Deuda Publica						
2. Gasto Etiquetado (2=A+B+C+D+E+F+G+H+I)	97,881,145	97,881,145	100,817,579	103,842,106	106,957,369	110,166,091
A. Servicios Personales	85,281,445	85,281,445	88,217,879	91,242,406	94,357,669	97,566,391
B. Materiales y Suministros	5,203,560	5,203,560	5,203,560	5,203,560	5,203,560	5,203,560
C. Servicios Generales	7,396,140	7,396,140	7,396,140	7,396,140	7,396,140	7,396,140
D. Transferencia, Asignaciones, Subsidios y Otras Ayudas						
E. Bienes muebles, Inmuebles e Intangibles						
F. Inversión Pública						
G. Inversiones Financieras y otras provisiones						
H. Participaciones y Aportaciones						
I. Deuda Publica						
3. Total de Egresos Projectados (3=1+2)	142,878,626	145,073,640	150,312,644	155,752,587	161,401,664	167,268,422


 MAP. Laura Mónica Madrigal González
 Encargada del Despacho de la Rectoría


 Lic. Jesus Ayala González
 Director de Administración y Finanzas

CUENTA PUBLICA 2023

Universidad Tecnológica Santa Catarina Resultados de Ingresos-LDF (CIFRAS NOMINALES)

Concepto	2018	2019	2020	2021	2022	2023
1. Ingresos de Libre Disposición (1=A+B+C+D+E+F+G+H+I+J+K+L)	29,749,837	37,151,744	20,286,752	30,185,450	38,317,437	41,041,717
A. Impuestos						
B. Cuotas y Aportaciones de Seguridad Social						
C. Contribuciones de Mejoras						
D. Derechos						
E. Productos	1,119,835	2,112,706	2,396,005	2,181,157	4,055,568	5,486,038
F. Aprovechamientos						
G. Ingresos por Ventas de Bienes y Servicios	28,630,002	33,898,739	17,612,853	27,615,557	33,971,306	34,868,943
H. Participaciones						
I. Incentivos Derivados de la Colaboración Fiscal						
J. Transferencias						
K. Convenios						
L. Otros Ingresos de Libre Disposición	0	1,140,299	277,894	388,736	290,563	686,736
2. Transferencias Federales Etiquetadas (2=A+B+C+D+E)	67,910,421	73,924,109	73,263,450	74,422,274	85,202,222	97,881,145
A. Aportaciones						
B. Convenios						
C. Fondos Distintos de Aportaciones						
D. Transferencias, Subsidios, Subvenciones, Pensiones y Jubilaciones.	67,910,421	73,924,109	73,263,450	74,422,274	85,202,222	97,881,145
E. Otras Transferencias Federales Etiquetadas						
3. Ingresos Derivados de Financiamientos (3=A)	0	0	0	0	0	0
A. Ingresos Derivados de Financiamiento						
4. Total de Ingresos Proyectados (4=1+2+3)	97,660,258	111,075,853	93,550,202	104,607,724	123,519,659	138,922,861
Datos Informativos						
1. Ingresos Derivados de Financiamientos con Fuente de Ingresos de Recursos de Libre						
2. Ingresos Derivados de Financiamientos con Fuente de Transferencias Federales Etiquetadas						
5. Ingresos Derivados de Financiamientos (3=1+2)	97,660,258	111,075,853	93,550,202	104,607,724	123,519,659	138,922,861


 MAP Laura Mónica Madrigal González
 Encargada del Despacho de la Rectoría


 Lic. Jesús Ayala González
 Director de Administración y Finanzas


CUENTA PUBLICA 2023


Universidad Tecnológica Santa Catarina

Resultados de Egresos-LDF

(CIFRAS NOMINALES)

Concepto	2018	2019	2020	2021	2022	2023
1. Gasto No Etiquetado (1=A+B+C+D+E+F+G+H+I)	9,232,641	18,251,279	14,508,225	16,627,060	33,568,737	44,980,347
A. Servicios Personales	2,711,756	6,070,258	5,633,757	1,508,271	9,676,932	4,212,904
B. Materiales y Suministros	1,811,015	3,267,434	3,000,581	2,904,319	7,513,246	9,093,093
C. Servicios Generales	3,808,399	5,065,795	5,000,805	9,221,047	14,644,687	30,364,443
D. Transferencia, Asignaciones, Subsidios y Otras Ayudas						
E. Bienes muebles, Inmuebles e Intangibles	901,471	3,847,792	873,082	2,070,933	1,733,872	1,309,907
F. Inversión Pública				922,490		
G. Inversiones Financieras y otras provisines						
H. Participaciones y Aportaciones						
I. Deuda Publica						
1. Gasto Etiquetado (1=A+B+C+D+E+F+G+H+I)	70,089,826	72,827,003	74,213,125	74,661,715	85,202,222	97,881,145
A. Servicios Personales	60,000,162	60,513,778	67,677,127	69,785,410	75,676,035	85,281,445
B. Materiales y Suministros	2,255,300	1,194,935	635,820	971,232	1,363,770	5,203,560
C. Servicios Generales	6,071,615	11,118,290	5,900,178	3,688,431	8,162,417	7,396,140
D. Transferencia, Asignaciones, Subsidios y Otras Ayudas						
E. Bienes muebles, Inmuebles e Intangibles	1,435,237			216,642		
F. Inversión Pública	327,512					
G. Inversiones Financieras y otras provisines						
H. Participaciones y Aportaciones						
I. Deuda Publica						
3. Total de Egresos (3=1+2)	79,322,467	91,078,282	88,721,350	91,288,775	118,770,959	142,861,492


 MAP. Laura Mónica Madrigal González
 Encargada del Despacho de la Rectoría


 Lic. Jesus Ayala González
 Director de Administración y Finanzas

CUENTA PUBLICA 2023

UNIVERSIDAD TECNOLÓGICA SANTA CATARINA Informe sobre Estudios Actuariales-LDF Del 1 de Enero al 31 de Diciembre de 2023

	Pensiones y Jubilaciones	Salud	Riesgos de trabajo	Invalidez y vida	Otras prestaciones Sociales
Tipo de Sistema					
Prestación Laboral o fondo general para trabajadores del estado o municipio					
<u>Beneficio definido, Contribución definida o Mixta</u>					
Población afiliada					
Activos					84
Edad máxima					63
Edad mínima					29
Edad promedio					48
Promedio de años de servicios (trabajadores activos)					12
Aportación Individual al plan de pensión como % del salario					10.20
Aportación del ente público al plan de pensión como % del salario					13.80
Crecimiento esperado de los pensionados y jubilados (como%)					
Crecimiento esperado de los activos (como%)					
Edad de Jubilación o pensión					65
Esperanza de vida					80
Ingresos del Fondo					
Ingresos anuales al Fondo de pensiones					
Nomina anual					
Activos					
Pensionados y Jubilados					62,550,373
beneficiarios de pensionados y Jubilados					
Monto mensual por pensión					
Máximo					
Mínimo					
Promedio					
Monto de la reserva					3,625,192
Valor presente de las obligaciones					
Pensiones y Jubilaciones en curso del pago					
Generación Actual					3,625,192
Generaciones futuras					3,845,596
Valor presente de las contribuciones asociadas a sueldos futuros de cotización X%					
Generación Actual					
Generaciones futuras					14.00%
					10.00%
Valor presente de las aportaciones futuras					
Generación Actual					
Generaciones futuras					
Déficit/superávit actuarial					
Generación Actual					
Generaciones futuras					
Periodo de suficiencia					
Año de descapitalización					2042
Tasa de rendimiento					8.54%
Estudio Actuarial					
Año de elaboración					2023
Empresa que elaboró estudio actuarial					Valuaciones Actuariales del Norte S.C.