



**UTSC**

Universidad Tecnológica Santa  
Catarina



## ANTECEDENTES

La Universidad Tecnológica Santa Catarina, se constituyó según decreto No. 98 publicado en el Periódico Oficial del Estado de Nuevo León, el 30 de septiembre de 1998, como Organismo Público descentralizado del Gobierno del Estado de Nuevo León.

## MISIÓN

La Universidad Tecnológica Santa Catarina es una Institución de Educación Superior Incluyente, cuyo propósito es formar integralmente estudiantes en los niveles de Técnico Superior Universitario, Ingeniería y Postgrado, a través de programas educativos de calidad certificada y pertinentes al entorno laboral, fortaleciendo los valores y actitudes de sus estudiantes y con una estrecha vinculación con los sectores educativo, productivo y social.

## INFORMACIÓN OPERATIVA RELEVANTE

Se mantienen los costos mensuales de colegiaturas en Técnico Superior Universitario en \$ 450.00, Licenciatura en Ingenierías en \$ 800.00 y Educación área inglés \$ 560.00. En el Primer trimestre se otorgaron 264 becas de discapacidad 12, Jóvenes escribiendo el futuro 0, manutención federal 0, primer ingreso estatal 0, académica 0, excelencia 223, referenciada 27, empleado 2, y titulación 0.

La matrícula al 31 de marzo de 2022 es de 3,627 alumnos. La matrícula se ubicó en los 12 programas educativos que se imparten 6 en Técnico Superior Universitario y 6 en la Licenciatura en Ingeniería.

La Universidad Tecnológica Santa Catarina lleva a cabo diferentes acciones encaminadas a impulsar el modelo de Inclusión educativa y laboral, logrando la atención de 113 alumnos en nivel superior. A través de Convenio con otras instituciones educativa se logró atender en nivel medio superior a 59 alumnos.

En el 2022 los Estados Financieros se presentan a través del SAACG.Net (Sistema Automatizado de Administración y Contabilidad Gubernamental) el cual cumple con la disposición del Consejo Nacional de Armonización Contable (CONAC).

## Informe de Avance de Gestión Financiera del Primer Trimestre 2022



Se mantienen registradas las aportaciones pendientes del Gobierno del Estado derivados de los convenios de colaboración con el Gobierno Federal de los años 2011, 2012, 2013, 2014, 2015 y 2017, cuya cantidad asciende a \$ 84, 753,727.

El presupuesto aprobado por el H. Consejo Directivo de la Universidad Tecnológica Santa Catarina para el año 2022 es \$ 110, 044,446. Según el Convenio de Asignación de Recursos Financieros quedando distribuido el presupuesto \$ 40,984,828 de Recurso de Aportación Federal, \$ 40,984,828 de Recurso de Aportación Estatal y \$ 28,074,790 de Recurso de Ingresos Propios.

# Informe de Avance de Gestión Financiera del Primer Trimestre 2022



GOBIERNO DEL ESTADO DE NUEVO LEÓN INDICADORES DE GESTION AL 31 DE MARZO DE 2022
---

Tipo	Nombre	Período	Unidad de Medida
------	--------	---------	------------------

Programático	Captación de ingresos origen local	Al 31 de marzo de 2022	Porcentaje
--------------	------------------------------------	------------------------	------------

Variables de Cálculo	Algoritmo	Indicador	Interpretación del Resultado
----------------------	-----------	-----------	------------------------------

IPFL = Ingresos Provenientes de Fuentes Locales IT = Ingresos Totales	$\frac{IPFL * 100}{IT}$		Muestra la razón porcentual que guardan los ingresos provenientes de fuentes locales entre los ingresos totales del organismo
--	-------------------------	--	---

Meta 2022	Comportamiento (Indicador /Meta)	Resultados Último Año	Gráfico
-----------	----------------------------------	-----------------------	---------

60%	$\frac{18,087,167}{18,087,167}$	100.00%	Muestra la razón porcentual que guardan los ingresos provenientes de fuentes locales entre los ingresos totales del organismo
-----	---------------------------------	---------	---

# Informe de Avance de Gestión Financiera del Primer Trimestre 2022



**GOBIERNO DEL ESTADO DE NUEVO LEÓN**  
**INDICADORES DE GESTION**  
**AL 31 DE MARZO DE 2022**

Tipo	Nombre	Período	Unidad de Medida
------	--------	---------	------------------

Programático	Activo Total / # de Alumnos	Al 31 de marzo de 2022	Pesos
--------------	-----------------------------	------------------------	-------

Variables de Cálculo	Algoritmo	Indicador	Interpretación del Resultado
----------------------	-----------	-----------	------------------------------

Activos Totales M= Matrícula al cierre de período	$\frac{AT}{M}$		Muestra la razón monetaria que guardan el activo de la Universidad para cada alumno registrado en el período
--	----------------	--	--

Meta 2022	Comportamiento (Indicador /Meta)	Resultados Último Año	Gráfico
-----------	----------------------------------	-----------------------	---------

\$ 60,000.00	$\frac{281,437,417}{3,627}$	\$ 77,595.10	Muestra la razón monetaria que guardan el activo de la Universidad para cada alumno registrado en el período
--------------	-----------------------------	--------------	--

# Informe de Avance de Gestión Financiera del Primer Trimestre 2022



GOBIERNO DEL ESTADO DE NUEVO LEÓN  
INDICADORES DE GESTION  
AL 31 DE MARZO DE 2022

Tipo	Nombre	Período	Unidad de Medida
------	--------	---------	------------------

Gestión	Total, de Egresos/ # de Alumnos	Al 31 de marzo de 2022	Pesos
---------	---------------------------------	------------------------	-------

Variables de Cálculo	Algoritmo	Indicador	Interpretación del Resultado
----------------------	-----------	-----------	------------------------------

TE = Total de Egresos M= Matrícula al cierre de período	$\frac{TE}{M}$		Determina el costo por alumno en relación al gasto que se ejerce para ofertar el servicio de educación
--	----------------	--	--

Meta 2022	Comportamiento (Indicador /Meta)	Resultados Último Año	Gráfico
-----------	----------------------------------	-----------------------	---------

\$ 20,000.00	$\frac{22,625,498}{3,627}$	\$ 6,238.07	Determina el costo por alumno en relación al gasto que se ejerce para ofertar el servicio de educación
--------------	----------------------------	-------------	--

# Informe de Avance de Gestión Financiera del Primer Trimestre 2022



<b>GOBIERNO DEL ESTADO DE NUEVO LEÓN</b> <b>INDICADORES DE GESTION</b> <b>AL 31 DE MARZO DE 2022</b>
--

Tipo	Nombre	Período	Unidad de Medida
------	--------	---------	------------------

Gestión	Total, de Sueldo Empleados/ # de Alumnos	Al 31 de marzo de 2022	Pesos
---------	--	------------------------	-------

Variables de Cálculo	Algoritmo	Indicador	Interpretación del Resultado
----------------------	-----------	-----------	------------------------------

SE= Sueldo Empleados del periodo M= Matrícula al cierre de periodo	$\frac{SE}{M}$		Determina el costo por alumno en relación al gasto por nómina que se ejerce para ofertar el servicio de educación.
---	----------------	--	--

Meta 2022	Comportamiento (Indicador /Meta)	Resultados Último Año	Gráfico
-----------	----------------------------------	-----------------------	---------

\$ 13,000.00	$\frac{17,673,091}{3,627}$	\$ 4,872.65	Determina el costo por alumno en relación al gasto por nómina que se ejerce para ofertar el servicio de educación
--------------	----------------------------	-------------	---

## Información Contable



# Informe de Avance de Gestión Financiera del Primer Trimestre 2022




Universidad Tecnológica Santa Catarina  
Estado de Actividades  
Del 1 de Enero al 31 de Marzo de 2022 y 2021

Concepto	Primer Trim. 2022	Cuarto Trim. 2021	Concepto	Primer Trim. 2022	Cuarto Trim. 2021
<b>INGRESOS Y OTROS BENEFICIOS</b>			<b>GASTOS Y OTRAS PÉRDIDAS</b>		
Ingresos de la Gestión	\$7,808,211	\$29,796,714	Gastos de Financiamiento	\$21,119,989	\$88,078,710
Impuestos	0	0	Servicios Personales	17,673,091	71,293,681
Cuotas y Aportaciones de Seguridad Social	0	0	Materiales y Suministros	903,138	3,875,551
Contribuciones de Mejoras	0	0	Servicios Generales	2,543,759	12,909,478
Derechos	0	0			
Productos	685,217	2,181,157	<b>Transferencia, Asignaciones, Subsidios y Otras Ayudas</b>	\$0	\$0
Aprovechamientos	0	0	Transferencias Internas y Asignaciones al Sector Público	0	0
Ingresos por Ventas de Bienes y Prestaciones de Servicios	7,122,994	27,615,556	Transferencias al resto del Sector Público	0	0
			Subsidios y Subvenciones	0	0
<b>Aportaciones, Convenios, Transferencias, Asignaciones, Subsidios, Subvenciones, Pensiones y Jubilaciones</b>	\$10,246,206	\$74,422,274			
Participaciones, Aportaciones, Convenios, Incentivos Derivados de la Colaboración Fiscal y Fondos distintos de Aportaciones	0	0	Pensiones y Jubilaciones	0	0
Transferencia, Asignaciones					
Subsidios, Subvenciones, Pensiones y Jubilaciones	10,246,206	74,422,274	Transferencias a Fideicomisos, mandatos y Contratos Análogos	0	0
<b>Otros Ingresos y Beneficios</b>	\$32,750	\$388,736	Transferencias a la Seguridad Social	0	0
Ingresos Financieros	0	0	Donativos	0	0
Incremento por Variación de Inventarios	0	0	<b>Participaciones y Aportaciones</b>	\$0	\$0
Disminución del Exceso de Estimaciones por Pérdida o Deterioro u Obsolescencia	0	0	Participaciones	0	0
Disminución del Exceso de Provisiones	0	0	Aportaciones	0	0
Otros Ingresos y Beneficios Varios	32,750	388,736			
<b>Total de Ingresos y Otros Beneficios</b>	\$18,087,167	\$104,607,724	Convenios	0	0
			<b>Intereses, Comisiones y Otros Gastos de la Deuda Pública</b>	\$0	\$0
			Intereses de Deuda Pública	0	0
			Gastos de la Deuda Pública	0	0
			Costo por Coberturas	0	0
			Ayudos Financieros	0	0
			<b>Otros Gastos y Pérdidas Extraordinarias</b>	\$1,505,509	5,885,226
			Estimaciones, Depreciaciones, Deterioros, Obsolescencia y		
			Amortizaciones	1,505,509	5,885,226
			Provisiones	0	0
			Disminución de Inventarios	0	0
			Aumento por Insuficiencia de Estimaciones por Pérdida o Deterioro u Obsolescencia	0	0
			Aumento por Insuficiencia de Provisiones	0	0
			Otros Gastos	0	0
			<b>Inversión Pública</b>	\$0	\$0
			Inversión Pública no Capitalizable	0	0
			<b>Total de Gastos y Otras Pérdidas</b>	\$22,625,498	\$93,963,937
			<b>Resultado del Ejercicio</b>	(4,538,330)	10,643,787

Bajo protesta de decir verdad declaramos que los Estados Financieros y sus Notas son razonablemente correctos y responsabilidad del emisor

  
MAP. Laura Mónica Madrigal González  
Encargada del Despacho de la Rectoría

  
Lic. Jesus Ayala González  
Encargado de la Dirección de Administración y Finanzas

# Informe de Avance de Gestión Financiera del Primer Trimestre 2022




Universidad Tecnológica Santa Catarina  
Estado de Situación Financiera  
Del 1 de Enero al 31 de Marzo de 2022 y 2021

Concepto	Primer Trim. 2022	ANUAL 2021	Concepto	Primer Trim. 2022	ANUAL 2021
<b>ACTIVO</b>			<b>PASIVO</b>		
<b>Activo Circulante</b>			<b>Pasivo Circulante</b>		
Efectivo y Equivalentes	59,176,928	61,795,332	Cuentas Por Pagar a Corto Plazo	14,199,620	13,881,445
Derechos a Recibir Efectivo y Equivalentes	62,851	133,146	Documentos por Pagar a Corto Plazo	0	0
Derechos a Recibir Bienes o Servicios	12,970	3,916	Porción a Corto Plazo de la Deuda Pública a Largo Plazo	0	0
Inventarios	0	0	Titulos y Valores a Corto Plazo	0	0
Almacenes	0	0	Pasivos Diferidos a Corto Plazo	0	0
Estimación por Pérdida o Deterioro de Activos Circulantes	0	0	Fondos y Bienes de Terceros en Garantía y/o Administración a Corto Plazo	0	0
Otros Activos Circulantes	0	0	Provisiones a Corto Plazo	0	0
<b>Total de Activos Circulantes</b>	<b>\$59,252,748</b>	<b>\$61,932,393</b>	<b>Total de Pasivo Circulante</b>	<b>\$14,199,620</b>	<b>\$13,881,445</b>
<b>Activo No Circulante</b>			<b>Pasivo No Circulante</b>		
Inversiones Financieras a Largo Plazo	0	0	Cuentas por Pagar a Largo Plazo	0	0
Derechos a Recibir Efectivo o Equivalentes a Largo Plazo	0	0	Documentos por Pagar a Largo Plazo	0	0
Bienes Inmuebles, Infraestructura y Construcciones en Proceso	173,375,064	173,375,064	Deuda Pública a Largo Plazo	0	0
Bienes Muebles	99,439,797	99,410,237	Pasivos Diferidos a Largo Plazo	0	0
Activos Intangibles	6,233,357	6,233,357	Fondos y Bienes de Terceros en garantías y/o Administración a Largo Plazo	0	0
Depreciación, Deterioro y Amortización Acumulada de Bienes	(159,301,719)	(157,796,210)	Provisiones a Largo Plazo	3,050,720	2,896,067
Activos Diferidos	0	0	<b>Total de Pasivos No Circulantes</b>	<b>\$3,050,720</b>	<b>\$2,896,067</b>
Estimación por Pérdida o Deterioro de Activos no Circulantes	102,438,171	102,438,171	<b>Total del Pasivo</b>	<b>\$17,250,340</b>	<b>\$16,777,512</b>
Otros Activos no Circulantes	0	0			
<b>Total de Activos No Circulantes</b>	<b>\$222,184,669</b>	<b>\$223,660,618</b>	<b>HACIENDA PÚBLICA/PATRIMONIO</b>		
<b>Total del Activo</b>	<b>\$281,437,417</b>	<b>\$285,593,011</b>	<b>Hacienda Pública/ Patrimonio Contribuido</b>	<b>\$178,972,155</b>	<b>\$178,972,155</b>
			Aportaciones	178,972,155	178,972,155
			Donaciones de Capital	0	0
			Actualización de la Hacienda Pública/Patrimonio	0	0
			<b>Hacienda Pública/ Patrimonio Generado</b>	<b>\$85,214,922</b>	<b>\$89,843,344</b>
			Resultados del Ejercicio (Ahorro / Desahorro)	(4,538,330)	10,643,787
			Resultados de Ejercicios Anteriores	89,753,253	79,199,557
			Revalúos	0	0
			Reservas	0	0
			Rectificaciones de Resultados de Ejercicios Anteriores	0	0
			<b>Exceso o Insuficiencia en la Actualización de La Hacienda Pública/Patrimonio</b>	<b>0</b>	<b>0</b>
			Resultado por Posición Monetaria	0	0
			Resultado por Tenencia de Activos no Monetarios	0	0
			<b>Total Hacienda Pública/Patrimonio</b>	<b>\$264,187,077</b>	<b>\$268,815,499</b>
			<b>Total de Pasivo y Hacienda Pública/ Patrimonio</b>	<b>\$281,437,417</b>	<b>\$285,593,011</b>

Bajo protesta de decir verdad declaramos que los Estados Financieros y sus Notas son razonablemente correctos y responsabilidad del emisor.

  
MAP. Laura Mónica Madrigal González  
Encargada del Despacho de la Rectoría

  
Lic. Jesus Ayala González  
Encargado de la Dirección de Administración y Finanzas

# Informe de Avance de Gestión Financiera del Primer Trimestre 2022



## Universidad Tecnológica Santa Catarina Estado de Variación en la Hacienda Pública Del 1 de Enero al 31 de Marzo de 2022

Concepto	Hacienda Pública / Patrimonio Contribuido	Hacienda Pública/Patrimonio Generado de Ejercicios Anteriores	Hacienda Pública/Patrimonio Generado del Ejercicio	Exceso o Insuficiencia en la Actualización de la Hacienda Pública/Patrimonio	Total
<b>Hacienda Pública/Patrimonio Contribuido NETO de 2021</b>	178,972,155	0	0	0	178,972,155
Aportaciones	178,972,155	0	0	0	178,972,155
Donaciones de Capital	0	0	0	0	0
Actualización de la Hacienda Pública/Patrimonio	0	0	0	0	0
<b>Hacienda Pública/Patrimonio Generado NETO de 2021</b>	0	79,199,557	10,643,787	0	89,843,344
Resultados del Ejercicio (Ahorro/Desahorro)	0	0	10,643,787	0	10,643,787
Resultados de Ejercicios Anteriores	0	79,199,557	0	0	79,199,557
Revalúos	0	0	0	0	0
Reservas	0	0	0	0	0
Rectificaciones de Resultados de Ejercicios Anteriores	0	0	0	0	0
<b>Exceso o Insuficiencia en la Actualización de la Hacienda Pública/Patrimonio NETO de 2021</b>	0	0	0	0	0
Resultado por Posición Monetaria	0	0	0	0	0
Resultado por Tenencia de Activos NO Monetarios	0	0	0	0	0
<b>Hacienda Pública/Patrimonio NETO Final de 2021</b>	178,972,155	79,199,557	10,643,787	0	268,815,499
<b>Cambios en La Hacienda Pública/Patrimonio Contribuido NETO de 2022</b>	0	0	0	0	0
Aportaciones	0	0	0	0	0
Donaciones de Capital	0	0	0	0	0
Actualización de la Hacienda Pública/Patrimonio	0	0	0	0	0
<b>Variaciones de la Hacienda Pública/Patrimonio Generado NETO de 2022</b>	0	10,553,696	(15,182,118)	0	(4,628,421)
Resultados del Ejercicio (Ahorro/Desahorro)	0	0	(4,538,330)	0	(4,538,330)
Resultados de Ejercicios Anteriores	0	10,553,696	(10,643,787)	0	(90,091)
Revalúos	0	0	0	0	0
Reservas	0	0	0	0	0
Rectificaciones de Resultados de Ejercicios Anteriores	0	0	0	0	0
<b>Cambios en el Exceso o Insuficiencia en la Actualización de la Hacienda Pública/Patrimonio NETO de 2022</b>	0	0	0	0	0
Resultado por Posición Monetaria	0	0	0	0	0
Resultado por Tenencia de Activos NO Monetarios	0	0	0	0	0
<b>Hacienda Pública/Patrimonio NETO Final de 2022</b>	178,972,155	89,753,253	(4,538,330)	0	264,187,078

Bajo protesta de decir verdad declaramos que los Estados Financieros y sus Notas son razonablemente correctos y responsabilidad del emisor

  
MAP. Laura Mónica Madrigal González  
Encargada del Despacho de la Rectoría

  
Lic. Jesus Ayala González  
Encargado de la Dirección de Administración y Finanzas

# Informe de Avance de Gestión Financiera del Primer Trimestre 2022




## Universidad Tecnológica Santa Catarina Estado de Cambios en la Situación Financiera Del 1 de Enero al 31 de Marzo de 2022

Concepto	Origen	Aplicación	Concepto	Origen	Aplicación
<b>ACTIVO</b>	<b>\$4,194,208</b>	<b>\$38,614</b>	<b>PASIVO</b>	<b>\$472,828</b>	<b>\$0</b>
<b>Activo Circulante</b>	<b>\$2,688,699</b>	<b>\$9,054</b>	<b>Pasivo Circulante</b>	<b>\$318,175</b>	<b>\$0</b>
Efectivo y Equivalentes	2,618,404	0	Cuentas por Pagar a Corto Plazo	318,175	0
Derechos a Recibir Efectivo y Equivalentes	70,295	0	Documentos por Pagar a Corto Plazo	0	0
Derechos a Recibir Bienes o Servicios	0	9,054	Porción a Corto Plazo de la Deuda Pública a Largo Plazo	0	0
Inventarios	0	0	Titulos y Valores a Corto Plazo	0	0
Almacenes	0	0	Pasivos Diferidos a Corto Plazo	0	0
Estimación por Pérdida o Deterioro de Activos Circulantes	0	0	Fondos y Bienes de Terceros en Garantía y/o Administración a Corto Plazo	0	0
Otros Activos Circulantes	0	0	Provisiones a Corto Plazo	0	0
			Otros Pasivos a Corto Plazo	0	0
<b>Activo No Circulante</b>	<b>\$1,505,509</b>	<b>\$29,560</b>	<b>Pasivo No Circulante</b>	<b>\$154,653</b>	<b>\$0</b>
Inversiones Financieras a Largo Plazo	0	0	Cuentas por Pagar a Largo Plazo	0	0
Derechos a Recibir Efectivo o Equivalentes a Largo Plazo	0	0	Documentos por Pagar a Largo Plazo	0	0
Bienes Inmuebles, Infraestructura y Construcciones en Proceso	0	0	Deuda Pública a Largo Plazo	0	0
Bienes Muebles	0	29,560	Pasivos Diferidos a Largo Plazo	0	0
Activos Intangibles	0	0	Fondos y Bienes de Terceros en Garantía y/o en Administración a Largo Plazo	0	0
Depreciación, Deterioro y Amortización Acumulada de Bienes	1,505,509	0	Provisiones a Largo Plazo	154,653	0
Activos Diferidos	0	0	<b>HACIENDA PÚBLICA/PATRIMONIO</b>	<b>\$10,553,696</b>	<b>\$15,182,118</b>
Estimación por Pérdida o Deterioro de Activos no Circulantes	0	0	<b>Hacienda Pública/ Patrimonio Contribuido</b>	<b>\$0</b>	<b>\$0</b>
Otros Activos no Circulantes	0	0	Aportaciones	0	0
			Donaciones de Capital	0	0
			Actualización de la Hacienda Pública/Patrimonio	0	0
			<b>Hacienda Pública/ Patrimonio Generado</b>	<b>\$10,553,696</b>	<b>\$15,182,118</b>
			Resultados del Ejercicio	0	15,182,118
			Resultados de Ejercicios Anteriores	10,553,696	0
			Revalúos	0	0
			Reservas	0	0
			Rectificaciones de Resultados de Ejercicios Anteriores	0	0
			<b>Exceso o Insuficiencia en la Actualización de la Hacienda Pública/Patrimonio</b>	<b>\$0</b>	<b>\$0</b>
			Resultado por Posición Monetaria	0	0
			Resultado por Tenencia de Activos no Monetarios	0	0

Bajo protesta de decir verdad declaramos que los Estados Financieros y sus Notas son razonablemente correctos y responsabilidad del emisor

  
MAP. Laura Mónica Madrigal González  
Encargada del Despacho de la Rectoría

  
Lic. Jesus Ayala González  
Encargado de la Dirección de Administración y Finanzas

# Informe de Avance de Gestión Financiera del Primer Trimestre 2022



## Universidad Tecnológica Santa Catarina Estado de Flujos de Efectivo Del 1 de Enero al 31 de Marzo de 2022 y 2021

Concepto	Primer Trim. 2022	Anual 2021	Concepto	Primer Trim. 2022	Anual 2021
<b>Flujo de Efectivo de las Actividades de la Operación</b>			<b>Flujo de Efectivo de las Actividades de Inversión</b>		
<b>Origen</b>	<b>18,087,167</b>	<b>104,607,724</b>	<b>Origen</b>	<b>0</b>	<b>0</b>
Impuestos	0	0	Bienes inmuebles, Infraestructura y Construcciones en Proceso	0	0
Cuotas y Aportaciones de Seguridad Social	0	0	Bienes Muebles	0	0
Contribuciones de Mejoras	0	0	Otros Origenes de Inversión	0	0
Derechos	0	0			
Productos	685,217	2,181,157	<b>Aplicación</b>	<b>29,560</b>	<b>3,210,065</b>
Aprovechamientos	0	0	Bienes Inmuebles, Infraestructura y Construcción en Proceso	0	922,490
Ingresos por Ventas de Bienes y Prestación de Servicios	7,155,744	28,004,293	Bienes Muebles	29,560	2,287,575
Participaciones, Aportaciones, Convenios, Incentivos derivado de la Colaboración Fiscal y Fondo distintos de Aportaciones	0	0	Otras Aplicaciones de Inversión	0	0
Otros Origenes de Operación	0	0	<b>Flujo Neto de Efectivo por Actividades de Inversión</b>	<b>(29,560)</b>	<b>(3,210,065)</b>
Transferencias, Asignaciones y Subsidios y Otras Ayudas	10,246,206	74,422,274			
			<b>Flujo de Efectivo por las Actividades de Financiamiento</b>		
<b>Aplicaciones</b>	<b>20,676,011</b>	<b>93,914,165</b>	<b>Origen</b>	<b>0</b>	<b>0</b>
Servicios Personales	17,673,091	71,293,681	Endeudamiento Neto	0	0
Materiales y Suministros	767,238	3,875,551	Interno	0	0
Servicios Generales	2,199,706	12,845,462	Externo	0	0
Transferencias Internas y Asignaciones al Sector Público	0	0	Otros Origenes de Financiamiento	0	0
Transferencias al resto del Sector Público	0	0			
Subsidios y Subvenciones	0	0	<b>Aplicación</b>	<b>0</b>	<b>0</b>
Ayudas Sociales	0	0	Servicio de la Deuda	0	0
Pensiones y Jubilaciones	0	0	Interno	0	0
Transferencias a Fideicomisos, Mandatos y Contratos Análogos	0	0	Externo	0	0
Transferencias a la Seguridad Social	0	0	Otras Aplicaciones de Financiamiento	0	0
Donativos	0	0			
Transferencias al Exterior	0	0	<b>Flujos Netos de Efectivo por Actividades de Financiamiento</b>	<b>0</b>	<b>0</b>
Participaciones	0	0			
Aportaciones	0	0	<b>Incremento/Disminución Neta en el Efectivo y Equivalente al Efectivo</b>	<b>(2,618,404)</b>	<b>7,483,495</b>
Convenios	0	0	<b>Efectivo y Equivalentes al Efectivo al Inicio del Ejercicio (1)</b>	<b>61,795,332</b>	<b>54,311,837</b>
Otras Aplicaciones de Operación	35,975	5,899,470	<b>Efectivo y Equivalentes al Efectivo al Final del Ejercicio (1)</b>	<b>59,176,928</b>	<b>61,795,332</b>
<b>Flujo neto de Efectivo por Actividades de Operación</b>	<b>(2,588,844)</b>	<b>10,693,559</b>			

(1) El saldo de estas cuentas se tomará de la nota 1 de este mismo estado

  
MAP. Laura Mónica Madrigal González  
Encargada del Despacho de la Rectoría

  
Lic. Jesus Ayala González  
Encargado de la Dirección de Administración y Finanzas

# Informe de Avance de Gestión Financiera del Primer Trimestre 2022




## Universidad Tecnológica Santa Catarina Estado Analítico del Activo Del 1 de Enero al 31 de Marzo de 2022

Concepto	Saldo Inicial 1	Cargos del Período 2	Abonos del Período 3	Saldo Final 4=(1+2-3)	Variación del Período (4-1)
<b>ACTIVO</b>	<b>285,593,011</b>	<b>130,054,764</b>	<b>134,210,358</b>	<b>281,437,417</b>	<b>(4,155,594)</b>
<b>Activo Circulante</b>	<b>61,932,393</b>	<b>130,025,204</b>	<b>132,704,849</b>	<b>59,252,748</b>	<b>(2,679,645)</b>
Efectivo y Equivalentes	61,795,332	111,078,866	113,697,270	59,176,927	(2,618,404)
Derechos a recibir Efectivo y Equivalentes	133,146	18,711,300	18,781,595	62,851	(70,295)
Derechos a Recibir Bienes o Servicios	3,916	235,038	225,983	12,970	9,054
Inventarios	0	0	0	0	0
Almacenes	0	0	0	0	0
Estimación por Pérdida o Deterioro de Activos Circulantes	0	0	0	0	0
Otros Activos Circulantes	0	0	0	0	0
<b>Activo No Circulante</b>	<b>223,660,618</b>	<b>29,560</b>	<b>1,505,509</b>	<b>222,184,669</b>	<b>(1,475,949)</b>
Inversiones Financieras a largo Plazo	0	0	0	0	0
Derechos a Recibir Efectivo o Equivalentes a Largo Plazo	0	0	0	0	0
Bienes Inmuebles Infraestructura y Construcciones en Proceso	173,375,064	0	0	173,375,064	0
Bienes Muebles	99,410,237	29,560	0	99,439,797	29,560
Activos Intangibles	6,233,357	0	0	6,233,357	0
Depreciación, Deterioro y Amortización Acumulada de Bienes	(157,796,210)	0	1,505,509	(159,301,719)	(1,505,509)
Activos Diferidos	0	0	0	0	0
Estimación por Pérdida o Deterioro de Activos no Circulantes	102,438,171	0	0	102,438,171	0
Otros Activos no Circulantes	0	0	0	0	0

Bajo protesta de decir verdad declaramos que los Estados Financieros y sus Notas son razonablemente correctos y responsabilidad del emisor

  
MAP. Laura Mónica Madrigal González  
Encargada del Despacho de la Rectoría

  
Lic. Jesus Ayala González  
Encargado de la Dirección de Administración y Finanzas

# Informe de Avance de Gestión Financiera del Primer Trimestre 2022




## Universidad Tecnológica Santa Catarina Estado Analítico de la Deuda y Otros Pasivos Del 1 de Enero al 31 de Marzo de 2022

Denominación de las Deudas	Moneda de Contratación	Institución o País Acreedor	Saldo Inicial del Período	Saldo Final del Período
<b>DEUDA PÚBLICA</b>				
<b>Corto Plazo</b>				
<b>Deuda Interna</b>				
Instituciones de Crédito	Peso	México	0	0
Títulos y Valores:	Peso	México	0	0
Arrendamientos Financieros	Peso	México	0	0
<b>Deuda Externa</b>				
Organismos Financieros Internacionales	Peso	México	0	0
Deuda Bilateral:	Peso	México	0	0
Títulos y Valores:	Peso	México	0	0
Arrendamientos Financieros:	Peso	México	0	0
<b>Subtotal a Corto Plazo</b>			<b>0</b>	<b>0</b>
<b>Largo Plazo:</b>				
<b>Deuda Interna</b>				
Instituciones de Crédito	Peso	México	0	0
Títulos y Valores:	Peso	México	0	0
Arrendamientos Financieros	Peso	México	0	0
<b>Deuda Externa</b>				0
Organismos Financieros Internacionales	Peso	México	0	0
Deuda Bilateral:	Peso	México	0	0
Títulos y Valores:	Peso	México	0	0
Arrendamientos Financieros:	Peso	México	0	0
<b>Subtotal a Largo Plazo</b>			<b>0</b>	<b>0</b>
<b>Otros Pasivos:</b>	Peso	México	<b>16,777,512</b>	<b>17,250,340</b>
<b>Total Deuda y Otros Pasivos</b>	Peso	México	<b>16,777,512</b>	<b>17,250,340</b>

Bajo protesta de decir verdad declaramos que los Estados Financieros y sus Notas son razonablemente correctos y responsabilidad del emisor

  
MAP. Laura Mónica Madrigal González  
Encargada del Despacho de la Rectoría

  
Lic. Jesus Ayala Gonzalez  
Encargado de la Dirección de Administración y Finanzas

## INFORME DE PASIVOS CONTINGENTES

En cumplimiento a lo dispuesto en los artículos 46, fracción I, inciso f, y 52 de la Ley General de Contabilidad Gubernamental y de conformidad con lo establecido en el Capítulo VII, Numeral II, inciso h del Manual de Contabilidad Gubernamental emitido por el CONAC, el Ente Público Informa que se registró la provisión de pasivos de largo plazo conforme a la Norma de Información Financiera, preparado y aprobado por el Consejo Mexicano para la Investigación y Desarrollo de Normas de Información Financiera, conocido como **NIF D-3 “Beneficios a los Empleados”**, el cual entró en vigor a partir del 1ro de enero de 2008 con el carácter de obligatorio para todas las entidades mexicanas.

Se tiene un registro contable para la provisión a largo plazo; dicho monto al 31 de marzo del 2022 de \$ 3,050,720 según estudio actuarial realizado al 31 de diciembre del 2021. por un perito valuador independiente.



MAP. Laura Mónica Madrigal González  
Encargada del Despacho de la Rectoría



Lic. Jesús Ayala González  
Encargado de la Dirección de Administración y Finanzas



**UNIVERSIDAD TECNOLÓGICA SANTA CATARINA**  
**NOTAS RELEVANTES A LOS ESTADOS FINANCIEROS**  
**DEL 1 DE ENERO AL 31 DE MARZO DE 2022**  
**(Pesos)**

**1.- Constitución y Objeto del Organismo.**

La Universidad Tecnológica Santa Catarina es un Organismo Público Descentralizado de la Administración del Estado de Nuevo León, con personalidad jurídica y patrimonio propio, para que contribuya en el marco del Sistema Educativo del Estado y del Sistema Nacional de Universidades Tecnológicas, constituido al amparo del decreto emitido por el H. Congreso del Estado de Nuevo León, el 30 de septiembre de 1998. Su objetivo es formar técnicos superiores universitarios aptos para la aplicación de conocimientos y la solución creativa de problemas regionales con un sentido de innovación de los avances científicos y tecnológicos.

**2.- Adopción de la Ley General de Contabilidad Gubernamental.**

El 31 de diciembre de 2008 fue publicada en el Diario Oficial de la Federación la Ley General de Contabilidad Gubernamental, que tiene por objeto establecer los criterios generales que regirán la emisión de información financiera de los entes públicos, para lograr su adecuada armonización, para facilitar a los entes públicos el registro y la fiscalización de los activos, pasivos, ingresos y gastos y en general, contribuir a medir la eficacia y eficiencia del gasto e ingresos públicos. De acuerdo a los plazos establecidos es a partir del ejercicio terminado el 31 de diciembre de 2012, las entidades están obligadas a presentar sus estados financieros y la información correspondiente apegados a esta nueva normatividad.

**Resumen de Principales Políticas Contables.**

Derivado de lo anterior el Organismo preparó sus estados financieros conforme a la Ley General de Contabilidad Gubernamental y Normatividad aplicable emitidas por el Consejo Nacional de Armonización Contable (CONAC) las cuales requieren que la administración efectúe ciertas estimaciones y utilice ciertos supuestos para determinar la validación de algunas partidas incluidas en los estados financieros, y para hacer las revelaciones que se requieren presentar en los mismos. La administración considera que las estimaciones y supuestos utilizados son las adecuadas en las circunstancias, aun cuando su efecto final pueda llegar a diferir del efecto de dichas hipótesis.

**a). Efectivo e Inversiones.**

Recursos a corto plazo de gran liquidez que son fácilmente convertibles en importes determinados de efectivo, estando sujetos a un riesgo mínimo de cambio en su valor.

**b) Cuentas por cobrar.**

Representan los derechos de cobro originados en el desarrollo de las actividades del ente público, de los cuales se espera recibir una contraprestación representada en recursos, bienes o servicios; en un plazo menor o igual a doce meses.

### **c) Inmuebles, Maquinaria y Equipo, Neto.**

Los inmuebles, maquinaria y equipo originalmente se registran al costo de adquisición. La depreciación se calcula por el método de línea recta de acuerdo a las tasas anuales correspondientes.

### **d) Cuentas por Pagar a Corto Plazo**

Representan las obligaciones por pagar originados por las actividades del ente público, de los cuales se espera pagar con recursos; en un plazo menor o igual a doce meses.

### **e) Provisión para Pensiones a Largo Plazo.**

El organismo debe reconocer la NIF D-3 "Beneficio a los empleados", vigente a partir del 1 de enero de 2008, donde establece tres tipos de beneficios a los empleados: a largo plazo, al término de la relación laboral y por retiro. El organismo realiza una provisión actuarial determinada al 31 de diciembre del 2020 según el cálculo actuarial por Valuaciones Actuariales del Norte, S.C.

### **f) Hacienda Pública/Patrimonio.**

Representa la diferencia del activo y pasivo del ente público. Incluye el resultado de la gestión de ejercicios anteriores y se clasifica en Patrimonio Contribuido y Patrimonio Generado.

### **g) Hacienda Pública/Patrimonio Contribuido.**

Representa las aportaciones, con fines permanentes, del sector privado, público y externo que incrementan la Hacienda Pública/Patrimonio del Organismo, así como los efectos identificables y cuantificables que le afecten de acuerdo con los lineamientos que emita el CONAC.

### **h) Hacienda Pública/Patrimonio Generado.**

Representa la acumulación de resultados de la gestión de ejercicios anteriores, incluyendo las aplicadas a reservas, resultados del ejercicio en operación y los eventos identificables y cuantificables que le afectan de acuerdo con los lineamientos emitidos por el CONAC.

### **i) Uso de Estimaciones.**

La preparación de estados financieros de acuerdo a las NIF, requiere que la administración del organismo efectúe estimaciones que afectan los importes reportados en los estados financieros. Los resultados podrían diferir de dichas estimaciones.

### **j) Reconocimiento de los ingresos.**

Se reconocen como ingresos las participaciones efectuadas por el Gobierno del Estado de Nuevo León y Gobierno Federal destinadas a la operación del Organismo, así como los ingresos propios provenientes de cuotas y servicios escolares y otros conceptos.

### **k) Gastos y Otras Pérdidas.**

Representa el importe de los gastos y otras pérdidas del ente público, incurridos por gastos de funcionamiento, intereses, transferencias, participaciones y aportaciones otorgadas.

## Informe de Avance de Gestión Financiera del Primer Trimestre 2022



### 3.- Efectivo e Inversiones.

Son registrados en base a lo establecido en Nota 2a, y se analiza como sigue:

Cuenta	2022	2021
Bancos / Tesorería	973,236	1,325,322
Inversiones Temporales	58,203,692	60,470,010
<b>Total</b>	<b>\$ 59,176,928</b>	<b>\$ 61,795,332</b>

### 4.- Cuentas por Cobrar.

Son registrados en base a lo establecido en Nota 2b, y se analiza como sigue:

Cuenta	2022	2021
Colegiaturas	33,550	100,209
Deudores	29,301	32,936
Varios	12,970	3,916
<b>Total</b>	<b>\$ 75,821</b>	<b>\$ 137,061</b>

Al 31 de marzo del 2022, la Secretaría de Finanzas y Tesorería General del Estado de Nuevo León le adeuda al organismo, la cantidad de **\$ 84,753,727** importe que se integra por \$ 65,762,572 de presupuesto para gasto corriente de los años 2011, 2012, 2013, 2014, 2015 y 2017 así como por \$ 18,991,155 de presupuesto para fondos especiales; el importe anteriormente mencionado se tiene registrado en la contabilidad como una cuenta incobrable a largo plazo. Además, se incluyó a la cuenta de Incobrables **\$ 17,684,444** del ICIFED.

### 5.- Inmuebles, Maquinaria y Equipo, Neto.

Son registrados en base a lo establecido a las Notas 2c, se analiza como sigue:

Cuenta	2022	2021
Terrenos	23,398,240	23,398,240
Edificios no habitacionales	139,878,393	139,878,393
Otros bienes inmuebles	10,098,431	10,098,431
Equipo de Computo	31,620,461	31,599,001
Mobiliario y equipo educacional y recreativo	10,330,163	10,330,163
Vehículos y equipo de transporte	6,026,227	6,026,227
Maquinaria, otros equipos y herramientas	51,462,945	51,454,845
Software	6,233,357	6,233,357
Depreciación acumulada	(159,301,719)	(157,796,210)
<b>Total</b>	<b>\$ 119,746,498</b>	<b>\$ 121,222,447</b>

## Informe de Avance de Gestión Financiera del Primer Trimestre 2022



### 6.- Cuentas por Pagar a Corto Plazo.

Son registrados en base a lo establecido a las Notas 2d, se analiza como sigue:

Cuenta	2022	2021
Proveedores	479,953	64,016
ISR Retención por Salarios	443,075	879,747
ISR Retención por Asimilados a Salarios	255,648	369,097
ISSSTELEON Cuotas	12,919,859	12,546,615
ISSSTELEON Préstamos	76,551	0
Honorarios Asimilables por Pagar	14,385	21,970
Otro Deducciones	2,070	0
Descuentos Vivienda	8,079	0
Provisiones a Largo Plazo	3,050,720	2,896,067
<b>Total</b>	<b>\$ 17,250,340</b>	<b>\$ 16,777,512</b>

### 7.- Presupuesto de Ingresos.

El presupuesto aprobado por el H. Consejo Directivo de la Universidad Tecnológica Santa Catarina para el 2022 es \$ 110,044,446.

### 8.- Hacienda Pública / Patrimonio.

El patrimonio de la Universidad Tecnológica Santa Catarina es \$ 264,187,077 está constituido principalmente por aportaciones del Gobierno del Estado de Nuevo León y Gobierno Federal, y se incrementa o se reduce principalmente por los remanentes favorables o desfavorables de cada ejercicio. El patrimonio no estará sujeto a ninguna retribución, ya que tratándose de un organismo que no persigue fines de lucro, cualquier remanente se reinvertirá en las actividades del mismo.

### 9.- Contingencias.

a) Las provenientes de responsabilidades de derecho laboral en relación con los contratos de trabajo de sus empleados.

b) El organismo adhirió a los beneficios del decreto publicado en el diario oficial de la federación el 5 de diciembre de 2008, lo cual con lleva a que en el supuesto de incurrir en la omisión total o parcial del entero del impuesto sobre la renta a cargo de sus trabajadores generados a partir del 1 de enero de 2009 se le disminuyen las cantidades adecuadas de sus participaciones federales.

c) De conformidad con la Ley Federal del Trabajo, los trabajadores tienen derechos laborales, en el caso de que se llegue a suceder algún despido o renuncia estarán sujetos a ciertos pagos basados en su antigüedad, cuya determinación deberá estar basada en el estudio actuarial que deberá ser elaborado por un actuario independiente debidamente certificado. Este estudio fue realizado por un actuario certificado.

### 10.-Entorno fiscal.

La Universidad Tecnológica Santa Catarina no es sujeto del Impuesto sobre la Renta, Impuesto al Valor Agregado, Impuesto sobre las retenciones de honorarios y el Impuesto sobre Nóminas por ser un Organismo Público del Gobierno del Estado de Nuevo León y ser una Institución Educativa. Las disposiciones fiscales, en particular el Organismos solo tendrán la obligación de retener y enterar el impuesto sobre las retenciones de sueldos cada mes.

### 11.-Responsabilidad de la información.

Estas notas forman parte integrante de los estados financieros que se acompañan, los que fueron autorizados para su emisión por los funcionarios que firman al calce.



MAP. Laura Mónica Madrigal González  
Encargada del Despacho de la Rectoría



Lic. Jesús Ayala González  
Encargado de la Dirección de Administración y Finanzas

# Información Presupuestaria

# Informe de Avance de Gestión Financiera del Primer Trimestre 2022




## Universidad Tecnológica Santa Catarina Estado Analítico de Ingresos Del 1 de Enero al 31 de Marzo de 2022

Rubro de Ingresos	Estimado	Ampliaciones y Reducciones	Modificado	Devengado	Recaudado	Diferencia
Impuestos	0	0	0	0	0	0
Cuotas y Aportaciones de Seguridad Social	0	0	0	0	0	0
Contribuciones de Mejoras	0	0	0	0	0	0
Derechos	0	0	0	0	0	0
Productos	2,100,000	0	2,100,000	685,217	685,217	(1,414,783)
Aprovechamientos	0	0	0	0	0	(0)
Ingresos por Ventas de Bienes, Prestaciones de Servicios y otros ingresos	25,974,790	0	25,974,790	7,155,744	7,155,744	(18,819,046)
Participaciones, Aportaciones, Convenios, Incentivos Derivados de la Colaboración Fiscal y Fondos Distintos de Aportaciones	0	0	0	0	0	0
Transferencias, Asignaciones, Subsidios, Subvenciones, pensiones y Jubilaciones	81,969,656	0	81,969,656	10,246,206	10,246,206	(71,723,450)
Ingresos Derivados de Financiamientos	0	0	0	0	0	0
<b>Total</b>	<b>110,044,446</b>	<b>0</b>	<b>110,044,446</b>	<b>18,087,167</b>	<b>18,087,167</b>	<b>-91,957,279</b>

Estado Analítico de Ingresos por Fuente de Financiamiento	Estimado	Ampliaciones y Reducciones	Modificado	Devengado	Recaudado	Diferencia
<b>Ingresos del Poder Ejecutivo Federal o Estatal y de Municipios</b>	84,069,656	0	84,069,656	10,931,423	10,931,423	-73,138,233
Impuestos	0	0	0	0	0	0
Cuotas y Aportaciones de Seguridad Social	0	0	0	0	0	0
Contribuciones de Mejoras	0	0	0	0	0	0
Derechos	0	0	0	0	0	0
Productos	2,100,000	0	2,100,000	685,217	685,217	(1,414,783)
Aprovechamientos	0	0	0	0	0	0
Participaciones, Aportaciones, Convenios, Incentivos Derivados de la Colaboración Fiscal y Fondos Distintos de Aportaciones	0	0	0	0	0	0
Transferencias, Asignaciones, Subsidios, Subvenciones, pensiones y Jubilaciones	81,969,656	0	81,969,656	10,246,206	10,246,206	(71,723,450)
<b>Ingresos de los Entes Públicos de los Poderes Legislativo y Judicial, de los Organos Autonomos y del Sector Paraestatal o Premunicipal, así como de las Empresas Productivas del Estado</b>	25,974,790	0	25,974,790	7,155,744	7,155,744	-18,819,046
Cuotas y Aportaciones de Seguridad Social	0	0	0	0	0	0
Productos	0	0	0	0	0	0
Ingresos por Ventas de Bienes, Prestaciones de Servicios y otros ingresos	25,974,790	0	25,974,790	7,155,744	7,155,744	(18,819,046)
Transferencias, Asignaciones, Subsidios, Subvenciones, pensiones y Jubilaciones	0	0	0	0	0	0
<b>Ingresos Derivados de Financiamientos</b>	0	0	0	0	0	0
Ingresos Derivados de Financiamientos	0	0	0	0	0	0
<b>Total</b>	<b>110,044,446</b>	<b>0</b>	<b>110,044,446</b>	<b>18,087,168</b>	<b>18,087,168</b>	<b>-91,957,279</b>


  
MAP. Laura Mónica Madriga González  
Encargada del Despacho de la Rectoría

  
Lic. Jesus Ayala González  
Encargado de la Dirección de Administración y Finanzas

Estado Analítico del Ejercicio del Presupuesto de Egresos  
 Clasificación Administrativa-Orden de Gobierno  
 Del 1 de Enero al 31 de Marzo de 2022

Concepto	Egresos					
	Aprobado	Ampliaciones / (Reducciones)	Egresos Modificado	Devengado	Pagado	Subejercicio
PODER EJECUTIVO	110,044,446	0	110,044,446	21,149,549	20,669,596	88,894,897
PODER LEGISLATIVO	0	0	0	0	0	0
PODER JUDICIAL	0	0	0	0	0	0
ORGANOS AUTONOMOS	0	0	0	0	0	0
Total de Gasto	110,044,446	0	110,044,446	21,149,549	20,669,596	88,894,897

  
 MAP. Laura Mónica Madrigal González  
 Encargada del Despacho de la Rectoría

  
 Lic. Jesus Ayala Gonzalez  
 Encargado de la Dirección de Administración y Finanzas



# Informe de Avance de Gestión Financiera del Primer Trimestre 2022



**Universidad Tecnológica Santa Catarina**  
**Estado Analítico del Ejercicio del Presupuesto de Egresos**  
**Clasificación por Objeto del Gasto (Capítulo y Concepto)**  
**Del 1 de Enero al 31 de Marzo de 2022**

Concepto	Egresos					
	Aprobado	Ampliaciones/ (Reducciones)	Egresos Modificado	Devengado	Pagado	Subejercicio
<b>Servicios Personales</b>	<b>74,496,462</b>	<b>0</b>	<b>74,496,462</b>	<b>17,673,091</b>	<b>17,673,091</b>	<b>56,823,371</b>
Remuneraciones al personal de Carácter Permanente	26,600,000	0	26,600,000	7,493,386	7,493,386	19,106,614
Remuneraciones al personal de Carácter Transitorio	25,167,000	0	25,167,000	6,355,147	6,355,147	18,811,853
Remuneraciones Adicionales y Especiales	8,324,000	0	8,324,000	387,096	387,096	7,936,904
Seguridad Social	9,555,462	0	9,555,462	1,709,793	1,709,793	7,845,669
Otras prestaciones Sociales y Económicas	4,850,000	0	4,850,000	1,727,670	1,727,670	3,122,330
<b>Materiales y Suministros</b>	<b>4,848,770</b>	<b>0</b>	<b>4,848,770</b>	<b>903,138</b>	<b>767,238</b>	<b>3,945,632</b>
Materiales de Administración, Emisión de Documentos y Artículos Ofic	763,770	0	763,770	272,511	272,511	491,259
Alimentos y Utensilios	225,000	0	225,000	27,831	27,831	197,169
Materiales y Artículos de Construcción y de Reparación	650,000	0	650,000	165,088	64,970	484,912
Productos Químicos, Farmaceuticos y de Laboratorio	100,000	0	100,000	4,407	4,407	95,593
Combustibles, Lubrificantes y Aditivos	900,000	0	900,000	147,323	147,323	752,677
Vestuario, Blancos, Prendas de Produccion y Artículos Deportivos	125,000	0	125,000	0	0	125,000
Herramientas, Refacciones y Accesorios Menores	2,085,000	0	2,085,000	285,978	250,196	1,799,022
<b>Servicios Generales</b>	<b>24,641,114</b>	<b>0</b>	<b>24,641,114</b>	<b>2,543,759</b>	<b>2,199,706</b>	<b>22,097,355</b>
Servicios Básicos	2,464,690	0	2,464,690	505,148	441,132	1,959,542
Servicios de Arrendamiento	698,000	0	698,000	107,140	78,140	590,860
Servicios Profesionales, Científicos, Técnicos y Otros Servicios	6,608,144	0	6,608,144	1,208,785	957,748	5,399,359
Servicios Financieros, Bancarios y Comerciales	410,000	0	410,000	33,351	33,351	376,649
Servicios de Instalación,, Reparación, Mantenimiento y Conservación	13,962,280	0	13,962,280	612,636	612,636	13,349,644
Servicios de Comunicación social y Publicidad	330,000	0	330,000	36,472	36,472	293,528
Servicio de Traslado y Viáticos	120,000	0	120,000	21,469	21,469	98,531
Servicios Oficiales	28,000	0	28,000	0	0	28,000
Otros Servicios Generales	20,000	0	20,000	18,758	18,758	1,242
<b>Total del Gasto Hoja 1</b>	<b>103,986,346</b>	<b>0</b>	<b>103,986,346</b>	<b>21,119,989</b>	<b>20,640,036</b>	<b>82,866,357</b>

# Informe de Avance de Gestión Financiera del Primer Trimestre 2022



**Universidad Tecnológica Santa Catarina**  
**Estado Analítico del Ejercicio del Presupuesto de Egresos**  
**Clasificación por Objeto del Gasto (Capítulo y Concepto)**  
**Del 1 de Enero al 31 de Marzo de 2022**

Concepto	Egresos					
	Aprobado	Ampliaciones/ (Reducciones)	Egresos Modificado	Devengado	Pagado	Subejercicio
<b>Transferencias, Asignaciones, Subsidios y Otras Ayudas</b>	0	0	0	0	0	0
Transferencias Internas y Asignaciones al Sector Público	0	0	0	0	0	0
Transferencias al Resto del Sector Público	0	0	0	0	0	0
Subsidios y Subvenciones	0	0	0	0	0	0
Ayudas Sociales	0	0	0	0	0	0
Pensiones y Jubilaciones	0	0	0	0	0	0
Transferencias a Fideicomisos, Mandatos y Análogos	0	0	0	0	0	0
Transferencias a la Seguridad Social	0	0	0	0	0	0
Donativos	0	0	0	0	0	0
Transferencias al Exterior	0	0	0	0	0	0
<b>Bienes Muebles, Inmuebles e Intangibles</b>	<b>6,058,100</b>	<b>0</b>	<b>6,058,100</b>	<b>29,560</b>	<b>29,560</b>	<b>6,028,540</b>
Mobiliario y Equipo de Administración	2,950,000	0	2,950,000	21,460	21,460	2,928,540
Mobiliario y Equipo Educacional y Recreativo	50,000	0	50,000	0	0	50,000
Equipo e Instrumental Médico y de Laboratorio	0	0	0	0	0	0
Vehículos y Equipo de Transporte	3,000,000	0	3,000,000	0	0	3,000,000
Equipo de Defensa y Seguridad	0	0	0	0	0	0
Maquinaria, Otros Equipos y Herramientas	58,100	0	58,100	8,100	8,100	50,000
Activos Biológicos	0	0	0	0	0	0
Bienes Inmuebles	0	0	0	0	0	0
Activos Intangibles	0	0	0	0	0	0
<b>Inversión Pública</b>	<b>0</b>	<b>0</b>	<b>0</b>	<b>0</b>	<b>0</b>	<b>0</b>
Obra Pública en Bienes de Dominio Público	0	0	0	0	0	0
Obra Pública en Bienes Propios	0	0	0	0	0	0
Proyectos Productivos y Acciones de Fomento	0	0	0	0	0	0
<b>Total del Gasto Hoja 1+2</b>	<b>110,044,446</b>	<b>0</b>	<b>110,044,446</b>	<b>21,149,549</b>	<b>20,669,596</b>	<b>88,894,897</b>

# Informe de Avance de Gestión Financiera del Primer Trimestre 2022



**Universidad Tecnológica Santa Catarina**  
**Estado Analítico del Ejercicio del Presupuesto de Egresos**  
**Clasificación por Objeto del Gasto (Capítulo y Concepto)**  
**Del 1 de Enero al 31 de Marzo de 2022**

Concepto	Egresos					
	Aprobado	Ampliaciones/ (Reducciones)	Egresos Modificado	Devengado	Pagado	Subejercicio
<b>Inversiones Financieras y Otras Provisiones</b>	0	0	0	0	0	0
Inversiones para el Fomento de Actividades Productivas	0	0	0	0	0	0
Acciones y Participaciones de Capital	0	0	0	0	0	0
Compra de Títulos y Valores	0	0	0	0	0	0
Concesión de Préstamos	0	0	0	0	0	0
Inversiones en Fideicomiso y Mandatos	0	0	0	0	0	0
Otras Inversiones Financieras	0	0	0	0	0	0
Provisiones para Contingencias y otras Erogaciones Especiales	0	0	0	0	0	0
<b>Participaciones y Aportaciones</b>	0	0	0	0	0	0
Participaciones	0	0	0	0	0	0
Aportaciones	0	0	0	0	0	0
Convenios	0	0	0	0	0	0
<b>Deuda Pública</b>	0	0	0	0	0	0
Amortización de la Deuda Pública	0	0	0	0	0	0
Intereses de la Deuda Pública	0	0	0	0	0	0
Comisión de la Deuda Pública	0	0	0	0	0	0
Gastos de la deuda Pública	0	0	0	0	0	0
Costo por Coberturas	0	0	0	0	0	0
Apoyos Financieros	0	0	0	0	0	0
Adeudos de Ejercicios Fiscales Anteriores (Adefas)	0	0	0	0	0	0
<b>Total del Gasto Hoja 1+2+3</b>	<b>110,044,446</b>	<b>0</b>	<b>110,044,446</b>	<b>21,149,549</b>	<b>20,669,596</b>	<b>88,894,897</b>

  
 MAP. Laura Mónica Madrigal González  
 Encargada del Despacho de la Rectoría

  
 Lic. Jesus Ayala González  
 Encargado de la Dirección de Administración y Finanzas

Universidad Tecnológica Santa Catarina  
Estado Analítico del Ejercicio del Presupuesto de Egresos  
Clasificación Económica (por Tipo de Gasto)  
Del 1 de Enero al 31 de Marzo de 2022

Concepto	Egresos					
	Aprobado	Ampliaciones / (Reducciones)	Egresos Modificado	Devengado	Pagado	Subejercicio
Gasto Corriente	103,986,346	0	103,986,346	21,119,989	20,640,036	82,866,357
Gasto de Capital	6,058,100	0	6,058,100	29,560	29,560	6,028,540
Amortización de la Deuda y Disminución de Pasivos	0	0	0	0	0	0
Pensiones y Jubilaciones	0	0	0	0	0	0
Participaciones	0	0	0	0	0	0
<b>Total del Gasto</b>	<b>110,044,446</b>	<b>0</b>	<b>110,044,446</b>	<b>21,149,549</b>	<b>20,669,596</b>	<b>88,894,897</b>

  
MAP. Laura Mónica Madrigal González  
Encargada del Despacho de la Rectoría


  
Lic. Jesus Ayala González  
Encargado de la Dirección de Administración y Finanzas


# Informe de Avance de Gestión Financiera del Primer Trimestre 2022



Universidad Tecnológica Santa Catarina  
 Estado Analítico del Ejercicio del Presupuesto de Egresos  
 Clasificación Funcional (Finalidad y Función)  
 Del 1 de Enero al 31 de Marzo de 2022

Concepto	Egresos					
	Aprobado	Ampliaciones/ (Reducciones)	Egresos Modificado	Devengado	Pagado	Subejercicio
Gobierno	0	0	0	0	0	0
Legislación	0	0	0	0	0	0
Justicia	0	0	0	0	0	0
Coordinación Política de Gobierno	0	0	0	0	0	0
Relaciones Exteriores	0	0	0	0	0	0
Asuntos Financieros y Hacendarios	0	0	0	0	0	0
Seguridad Nacional	0	0	0	0	0	0
Asuntos de orden Público y Seguridad Interior	0	0	0	0	0	0
Otros Servicios Generales	0	0	0	0	0	0
<b>Desarrollo Social</b>	0	0	0	0	0	0
Proteccion Ambiental	0	0	0	0	0	0
Vivienda y Servicios de la Comunidad	0	0	0	0	0	0
Salud	0	0	0	0	0	0
Recreación Cultura y otras Manifestaciones Sociales	0	0	0	0	0	0
<b>Educación</b>	110,044,446	0	110,044,446	21,149,549	20,669,596	88,894,897
Otros Asuntos Sociales	0	0	0	0	0	0
Desarrollo Economico	0	0	0	0	0	0
Asuntos Economicos, Comerciales y Laborales en General	0	0	0	0	0	0
Agropecuaria, Silvicultura, Pesca y Caza	0	0	0	0	0	0
Combustibles y Energia	0	0	0	0	0	0
Mineria, Manufacturas y Construccion	0	0	0	0	0	0
Transporte	0	0	0	0	0	0
Comunicaciones	0	0	0	0	0	0
Turismo	0	0	0	0	0	0
Ciencia, Tecnologia e Innovación	0	0	0	0	0	0
Otras Industrias y otros Asuntos Económicos	0	0	0	0	0	0
<b>Otras no Clasificadas en Funciones Anteriores</b>	0	0	0	0	0	0
Transacciones de la Deuda Pública/Costo Financiero de la Deuda	0	0	0	0	0	0
Transferencias y Aportaciones entre Diferentes Niveles y Ordenes de Gobierno	0	0	0	0	0	0
Saniamiento del Sistema Financiero	0	0	0	0	0	0
Adeudos de Ejercicios Fiscales Anteriores	0	0	0	0	0	0
<b>Total del Gasto</b>	110,044,446	0	110,044,446	21,149,549	20,669,596	88,894,897

  
 MAP. Laura Mónica Madrigal González  
 Encargada del Despacho de la Rectoría

  
 Lic. Jesus Ayala González  
 Encargado de la Dirección de Administración y Finanzas


Universidad Tecnológica Santa Catarina

Endeudamiento Neto

Del 1 de Enero al 31 de Marzo de 2022

Identificación del Crédito o Instrumento	Contratación/Colocación	Amortización	Endeudamiento neto
	A	B	C=A-B
<b>Creditos Bancarios</b>			
Total de Créditos Bancarios	0	0	0
<b>Otros Instrumentos de Deuda</b>			
Total de otros Instrumentos de Deuda	0	0	0
<b>TOTAL</b>	<b>0</b>	<b>0</b>	<b>0</b>

  
 MAP. Laura Mónica Madrigal González  
 Encargada del Despacho de la Rectoría

  
 Lic. Jesus Ayala González  
 Encargado de la Dirección de Administración y Finanzas

Universidad Tecnológica Santa Catarina

Intereses de la Deuda

Del 1 de Enero al 31 de Marzo de 2022

Identificación del Crédito o Instrumento	Devengado	Pagado
<b>Creditos bancarios</b>		
Total de Intereses de Créditos Bancarios	0	0
<b>Otros Instrumentos de Deuda</b>		
Total de Intereses de otros Instrumentos de Deuda	0	0
<b>TOTAL</b>	<b>0</b>	<b>0</b>

  
 MAP. Laura Mónica Madrigal González  
 Encargada del Despacho de la Rectoría

  
 Lic. Jesus Ayala González  
 Encargado de la Dirección de Administración y Finanzas

# Informe de Avance de Gestión Financiera del Primer Trimestre 2022



## Universidad Tecnológica Santa Catarina

### Indicadores de Postura Fiscal

Del 1 de Enero al 31 de Marzo de 2022

Concepto	Estimado	Devengado	Pagado
<b>I. Ingresos Presupuestarios (1=1+2)</b>	110,044,446	18,087,167	18,087,167
1. Ingresos del Gobierno Entidad Federativa	110,044,446	18,087,167	18,087,167
2. Ingresos Sector Paraestatal	0	0	0
<b>II. Egresos Presupuestarios (II=3+4)</b>	110,044,446	21,149,549	20,669,596
3. Egresos del Gobierno de la Entidad Federativa	110,044,446	21,149,549	20,669,596
4. Egresos del Sector Paraestatal	0	0	0
<b>III. Balance presupuestario (Superavit o Déficit) (III=I-II)</b>	0	(3,062,381)	(2,582,428)
<b>Concepto</b>	<b>Estimado</b>	<b>Devengado</b>	<b>Pagado</b>
III. Balance presupuestario (Superavit o Déficit)	0	(3,062,381)	-2,582,428
<b>IV. Intereses, Comisiones y Gastos de Deuda</b>	0	0	0
<b>V. Balance Primario (Superavit o Déficit) (V=III-IV)</b>	0	(3,062,381)	(2,582,428)
<b>Concepto</b>	<b>Estimado</b>	<b>Devengado</b>	<b>Pagado</b>
A. Financiamiento	0	0	0
B. Amortización de la Deuda	0	0	0
C. Endeudamiento ó desendeudamiento (C=A-B)	0	0	0

  
 MAP. Laura Mónica Madrigal González

Encargada del Despacho de la Rectoría

  
 Lic. Jesus Ayala González

Encargado de la Dirección de Administración y Finanzas



# Información Programática


# Informe de Avance de Gestión Financiera del Primer Trimestre 2022



Universidad Tecnológica Santa Catarina  
 Gasto por Categoría Programática  
 Del 1 de Enero al 31 de Marzo de 2022

Concepto	Egresos					
	Aprobado	Ampliaciones/ (Reducciones)	Egresos Modificado	Devengado	Pagado	Subejercicio
Programas	0	0	0	0	0	0
Subsidios: Sector Social y Privado o Entidades Federativas y Municipios						
Sujetos o Reglas de Operación						
Otros Subsidios						
Desempeño de las Funciones	110,044,446	0	110,044,446	21,149,549	20,669,596	88,894,897
Prestación de Servicios Públicos	110,044,446	0	110,044,446	21,149,549	20,669,596	88,894,897
Provision de Bienes Públicos						
Planeación, seguimiento y evaluación políticas públicas						
Promoción y fomento						
Regulación y supervisión						
Funciones de las Fuerzas Armadas (Únicamente Gobierno Federal)						
Específicos						
Proyectos de Inversión						
Administrativos y de Apoyo	0	0	0	0	0	0
Apoyo al proceso presupuestario y para mejorar la eficiencia Institucional						
Apoyo a la función pública y al mejoramiento de la gestión						
Operaciones ajenas						
Compromisos	0	0	0	0	0	0
Obligaciones de cumplimiento de resolución Juridiccional						
Desastres Naturales						
Obligaciones	0	0	0	0	0	0
Pensiones y jubilaciones						
Aportaciones a la seguridad social						
Aportaciones a fondos de estabilización						
Aportaciones a fondos de inversión y restructura de pensiones						
Programas de Gasto Fderalizado (Gobierno Federal)	0	0	0	0	0	0
Gasto Federalizado						
Participaciones a entidades federativas y municipios						
Costo financiero, deuda o apoyo de deudores y ahorradores de la banca						
Adeudos de ejercicios fiscales anteriores						
<b>Total del Gasto</b>	<b>110,044,446</b>	<b>0</b>	<b>110,044,446</b>	<b>21,149,549</b>	<b>20,669,596</b>	<b>88,894,897</b>

  
 MAP. Laura Mónica Madrigal González  
 Encargada del Despacho de la Rectoría

  
 Lic. Jesus Ayala Gonzalez  
 Encargado de la Dirección de Administración y Finanzas

# Programas y Proyectos de Inversión

## Indicadores de Resultados

# Informe de Avance de Gestión Financiera del Primer Trimestre 2022



RESUMEN NARRATIVO		INDICADOR	FÓRMULA	FRECUENCIA	META ANUAL 2022	LÍNEA BASE 2021	AVANCE FÍSICO								MEDIOS DE VERIFICACIÓN Y FUENTE DE INFORMACIÓN	SUPUESTOS
							SEMESTRE I		SEMESTRE II		SEMESTRE III		SEMESTRE IV			
							2022	2023	2024	2025	2026	2027				
<b>FIN</b>		CONTINUAR A INCREMENTAR LA EFICIENCIA TERMINAL DE LA EDUCACIÓN SUPERIOR MEDIANTE LOS SERVICIOS EDUCATIVOS PROFESIONALIZANTES POR EL SISTEMA DE UN VEREDOS TECNOLÓGICOS DE NUEVO LEÓN.	EFICIENCIA TERMINAL DEL SISTEMA DE UN VEREDOS TECNOLÓGICOS (ALumnos egresados de una misma generación / Alumnos de nuevo ingreso de una misma generación) * 100	ANUAL	65.00	66.00									MODEO DE EVALUACIÓN DE LA CALIDAD DEL SISTEMA DE UN VEREDOS TECNOLÓGICOS / UNIVERSIDAD TECNOLÓGICA DE NUEVO LEÓN.	LOS ALUMNOS CUMPLEN CON EL PROGRAMA DE ESTUDIOS DE MANERA SATISFACTORIA.
<b>PROPÓSITO</b>		LOS ALUMNOS DE EDUCACIÓN SUPERIOR TECNOLÓGICA REQUIEREN LAS COMPETENCIAS QUE DEMANDA EL SECTOR PRODUCTIVO DE LA REGIÓN.	CALIFICACIÓN PROMEDIO DEL GRADO DE SATISFACCIÓN DE EMPLEADORES QUE CONFÍAN A REQUISITOS DEL SISTEMA DE UNIVERSIDADES TECNOLÓGICAS.	ANUAL	9.20	9.30									REPORTE DE SATISFACCIÓN DE EMPLEADORES / UNIVERSIDAD TECNOLÓGICA DE NUEVO LEÓN.	LOS ALUMNOS CUMPLEN CON EL PROGRAMA DE ESTUDIOS DE MANERA SATISFACTORIA.
<b>COMPONENTES</b>		C1. SERVICIO DE EDUCACIÓN SUPERIOR TÉCNICO SUPERIOR Y LICENCIATURAS PROFESIONALIZADAS	TASA DE VARIACIÓN DE MATRÍCULA	SEMESTRAL	8.85	10.99	1.94								REPORTE DE MATRÍCULA ALCANZADA DE LA INSTITUCIÓN BASADA EN SUBSISTEMAS DE UT'S (SEMESTRE I) MATRÍCULA ALCANZADA EN SEMESTRE I MATRÍCULA ALCANZADA EN SEMESTRE II MATRÍCULA ALCANZADA EN SEMESTRE III MATRÍCULA ALCANZADA EN SEMESTRE IV	LOS ALUMNOS ESTÁN INTERESADOS EN LOS PROGRAMAS DE ESTUDIOS PROFESIONALIZANTES POR LAS UNIVERSIDADES TECNOLÓGICAS
		C2. ESTADIAS EN EL SECTOR PRODUCTIVO OTORGADAS	PORCENTAJE DE ESTADIAS EN EL SECTOR PRODUCTIVO (OTORGADAS)	TRIMESTRAL	98.00	98.90			98.95						REPORTE DE ESTADIAS DE CADA UT / AREA RESPONSABLE DE REPORTAR ESTADIAS DE CADA UNIVERSIDAD TECNOLÓGICA	LAS EMPRESAS ESTÁN INTERESADAS EN ACEPTAR ALUMNOS EN ESTADIAS
		C3. BECAS OTORGADAS	PORCENTAJE DE RECURSOS PRESUPUESTALES EJERCIDOS EN BECAS	TRIMESTRAL	100.00	100.00			95.02						SISTEMA AUTOMATIZADO DE ADMINISTRACIÓN Y CONTABILIDAD GUBERNAMENTAL NET / AREA DE CONTABILIDAD DE CADA UT	LOS ALUMNOS CUMPLEN CON EL REGLAMENTO DE BECAS DE CADA UT
		C4. SERVICIOS Y ESTUDIOS TECNOLÓGICOS (AL SECTOR PÚBLICO Y SECTOR PRODUCTIVO) BRINDADOS	TASA DE VARIACIÓN DE INGRESOS PROPIOS POR CONCEPTO DE SERVICIOS Y ESTUDIOS TECNOLÓGICOS BRINDADOS	TRIMESTRAL	0.00	74.44			81.79						SISTEMA AUTOMATIZADO DE ADMINISTRACIÓN Y CONTABILIDAD GUBERNAMENTAL NET / AREA DE CONTABILIDAD DE CADA UT	LAS EMPRESAS REQUIEREN DE SERVICIOS Y ESTUDIOS TECNOLÓGICOS POR PARTES DE CADA UT
<b>ACTIVIDADES (Procesos)</b>		A1C1. INSCRIPCIÓN E INCLUIENDO REINSCRIPCIONES DE ALUMNOS	PORCENTAJE DE INSCRIPCIÓN DE ALUMNOS	TRIMESTRAL	100.00	100.00			100.00						ESTADÍSTICA BÁSICA, PROGRAMA INSTITUCIONAL DE DESARROLLO / DEPARTAMENTO DE SERVICIOS ESCOLARES DE CADA UT	SE CUENTA CON LOS RECURSOS FINANCIEROS, MATERIALES Y PERSONAL
		A1C2. ELABORACIÓN DEL PROGRAMA CUARTIMESTRAL DE ASIGNATURAS	PORCENTAJE DE ELABORACIÓN DEL PROGRAMA CUARTIMESTRAL DE ASIGNATURAS	TRIMESTRAL	100.00	100.00			100.00						PROGRAMA CUARTIMESTRAL DE ASIGNATURAS / AREA ACADEMICA DE CADA UT	SE CUENTA CON LOS RECURSOS FINANCIEROS, MATERIALES Y PERSONAL
		A1C3. EVALUACIÓN DEL APROVECHAMIENTO ACADÉMICO	PROMEDIO GENERAL DE APROVECHAMIENTO ACADÉMICO	TRIMESTRAL	8.99	9.03			9.00						REPORTE DE APROVECHAMIENTO ACADÉMICO DE LA INSTITUCIÓN BASADO EN SUBSISTEMAS DE UT'S / SERVICIOS ESCOLARES DE CADA UNIVERSIDAD TECNOLÓGICA	SE CUENTA CON LOS RECURSOS FINANCIEROS, MATERIALES Y PERSONAL
<b>ACTIVIDADES (Procesos)</b>		A2C2. EMISIÓN DE CARTAS DE ACEPTACIÓN DE ESTADIAS	PORCENTAJE DE CARTAS DE ACEPTACIÓN DE ESTADIAS EMITIDAS	TRIMESTRAL	100.00	94.41			96.91						EXPEDIENTE ESTADIAS Y ESTADIAS / AREA RESPONSABLE DE ESTADIAS, DIRECCIÓN ACADÉMICA DE CADA UT	SE CUENTA CON LOS RECURSOS FINANCIEROS, MATERIALES Y PERSONAL
		A2C3. VALIDACIÓN DE REPORTE DE ESTADIAS	PORCENTAJE DE REPORTE DE ESTADIAS VALIDADOS	TRIMESTRAL	100.00	72.41			9.00						EXPEDIENTE ESTADIAS Y ESTADIAS / AREA RESPONSABLE DE ESTADIAS, DIRECCIÓN ACADÉMICA DE CADA UT	SE CUENTA CON LOS RECURSOS FINANCIEROS, MATERIALES Y PERSONAL
		A2C4. EMISIÓN DE CONSTANCIAS DE LIBERACIÓN DE ESTADIAS	PORCENTAJE DE CONSTANCIAS DE LIBERACIÓN DE ESTADIAS EMITIDAS	TRIMESTRAL	100.00	94.41			9.00						EXPEDIENTE ESTADIAS Y ESTADIAS / AREA RESPONSABLE DE ESTADIAS, DIRECCIÓN ACADÉMICA DE CADA UT	SE CUENTA CON LOS RECURSOS FINANCIEROS, MATERIALES Y PERSONAL
<b>ACTIVIDADES (Procesos)</b>		A3C3. PUBLICACIÓN DE CONVOCATORIAS DE BECAS	PORCENTAJE DE CONVOCATORIAS PUBLICADAS	TRIMESTRAL	100.00	100.00			133.33						REGISTRO DE BECAS / AREA DE SERVICIOS ESCOLARES O ESTUDIANTE DE CADA UT	SE CUENTA CON LOS RECURSOS FINANCIEROS, MATERIALES Y PERSONAL
		A3C4. REGISTRO DE SOLICITUDES DE BECAS	PORCENTAJE DE SOLICITUDES DE BECAS REGISTRADAS	TRIMESTRAL	100.00	111.94			130.67						REGISTRO DE BECAS / AREA DE SERVICIOS ESCOLARES O ESTUDIANTE DE CADA UT	SE CUENTA CON LOS RECURSOS FINANCIEROS, MATERIALES Y PERSONAL
		A3C5. REGISTRO DE BECAS AUTORIZADAS	PORCENTAJE DE BECAS AUTORIZADAS	TRIMESTRAL	100.00	111.31			88.90						REGISTRO DE BECAS / AREA DE SERVICIOS ESCOLARES O ESTUDIANTE DE CADA UT	SE CUENTA CON LOS RECURSOS FINANCIEROS, MATERIALES Y PERSONAL
<b>ACTIVIDADES (Procesos)</b>		A4C4. ACTUALIZACIÓN DEL CATALOGO DE SERVICIOS Y ESTUDIOS TECNOLÓGICOS	PORCENTAJE DE CATALOGOS ACTUALIZADOS	TRIMESTRAL	100.00	100.00			120.00						CATALOGO DE SERVICIOS Y ESTUDIOS TECNOLÓGICOS, DEPARTAMENTO DE VINCULACIÓN DE CADA UT	SE CUENTA CON LOS RECURSOS FINANCIEROS, MATERIALES Y PERSONAL
		A4C5. FIRMA DE CONVENIOS DE PRESTACIÓN DE SERVICIOS	PORCENTAJE DE CONVENIOS FIRMADOS	TRIMESTRAL	100.00	114.00			200.00						REGISTRO DE CONVENIOS TECNOLÓGICOS / DEPARTAMENTO DE VINCULACIÓN DE CADA UT	SE CUENTA CON LOS RECURSOS FINANCIEROS, MATERIALES Y PERSONAL

# Anexos

Universidad Tecnológica Santa Catarina  
Relación de Bienes Muebles que Componen el Patrimonio  
Del 1 de Enero al 31 de Marzo de 2022

Código	Descripción del Bien Mueble	Valor en Libros
<p>“Se adjunta CD con la información de la relación de los Bienes Muebles e Inmuebles”.</p>		

**Universidad Tecnológica Santa Catarina**  
**Relación de Cuentas Bancarias Productivas Específicas**  
**Del 1 de Enero al 31 de Marzo de 2022**

Fondo, Programa o Convenio	Datos de la Cuenta Bancaria	
	Institución Bancaria	Número de Cuenta
Propia ( Colegiaturas )	SANTANDER	65509097751
Especifica Estatal	BANORTE	1174668058
Especifica Federal	BANORTE	1174669961
Participaciones Federales	BANORTE	1184387750
Propia ( Colegiaturas )	AFIRME	125110355
Gasto Corriente	AFIRME	125103464
Gasto Propia	AFIRME	125103472
Otros Ingresos	AFIRME	125103480
Fondo Trust	AFIRME	125110371
Propia (Fondo Tecnico)	BANORTE	1041413396
Propia ( Colegiaturas )	INBURSA	50061678003
Propia (Fondo Tecnico)	INBURSA	50061600846
FADOEES 2011	BANORTE	1041413408
FADOEES 2013	BANORTE	1041413444
Gasto Corriente (Nomina)	BBVA BANCOMER	116265871
Grupos Vulnerables	AFIRME	125104282

# Ley de Disciplina Financiera





## Informe de Avance de Gestión Financiera del Primer Trimestre 2022

### Universidad Tecnológica Santa Catarina Estado de Situación Financiera Detallada-LDF Del 1 de Enero al 31 de Marzo de 2022 y 2021

Concepto	Primer Trim. 2022	Anual 2021	Concepto	Primer Trim. 2022	Anual 2021
<b>ACTIVO</b>			<b>PASIVO</b>		
<b>Activo Circulante</b>			<b>Activo Circulante</b>		
<b>Efectivo y Equivalentes</b>	<b>59,176,928</b>	<b>61,795,332</b>	<b>Activo Circulante</b>		
Efectivo	0	0	Cuentas Por Pagar a Corto Plazo	14,199,620	13,881,445
Bancos/tesoreria	963,736	1,325,322	Servicios Personales Por Pagar a Corto Plazo	0	0
Bancos/Dependencias y Otros	0	0	Proveedores por Pagar a Corto Plazo	479,953	64,016
Inversiones temporales (hasta 3 meses)	58,203,692	60,470,010	Contratistas por obras Públicas por pagar a Corto Plazo	0	0
Fondos con Afectación Especifica	9,500	0	Participaciones y Aportaciones por Pagar a Corto Plazo	0	0
			Transferencias Otorgadas por Pagar a Corto Plazo	0	0
Depósitos de Fondos de Terceros en Garantía y/o Administración	0	0	Intereses, Comisiones y Otros Gastos de la Deuda Pública por pagar a Corto Plazo	0	0
Otros Efectivos Equivalentes	0	0	Retenciones y Contribuciones por pagar a Corto Plazo	13,719,667	13,817,429
			Otras Cuentas por Pagar a Corto Plazo	0	0
<b>Derechos a Recibir Efectivo y Equivalentes</b>	<b>62,851</b>	<b>133,145</b>	<b>Documentos por Pagar a Corto Plazo</b>	<b>0</b>	<b>0</b>
Inversiones Financieras a Corto Plazo	0	0	Documentos Comerciales por Pagar a Corto Plazo	0	0
Cuentas por Cobrar a Corto Plazo	33,550	100,210	Otros Documentos Comerciales por pagar a Corto Plazo	0	0
Deudores Diversos por Cobrar a Corto Plazo	29,301	32,936	Otros Documentos por Pagar a Corto Plazo	0	0
Ingresos por recuperar a Corto Plazo	0	0	<b>Porción a Corto Plazo de la Deuda Pública a Largo Plazo</b>	<b>0</b>	<b>0</b>
Prestamos otorgados a Corto Plazo	0	0	Porción a Corto Plazo de la Deuda Pública	0	0
Prestamos otorgados a Corto Plazo	0	0	Porción a Corto Plazo de Arrendamiento Financiero	0	0
Otros Derechos a Recibir Efectivo y Equivalentes a Corto Plazo	0	0	<b>Titulos y Valores a Corto Plazo</b>	<b>0</b>	<b>0</b>
<b>Derechos a Recibir Bienes o Servicios</b>	<b>12,970</b>	<b>3,916</b>	<b>Pasivos Diferidos a Corto Plazo</b>	<b>0</b>	<b>0</b>
Anticipo a Proveedores por Adquisición de Bienes y Prestación de Servicios a Corto Plazo	12,970	3,916	Ingresos Cobrados por Adelantado a Corto Plazo	0	0
Anticipo a Proveedores por Adquisición de Bienes Inmuebles y Muebles a Corto Plazo	0	0	Otros pasivos Diferidos a Corto Plazo	0	0
Anticipo a proveedores por Adquisición de Bienes Intangibles a Corto Plazo	0	0	<b>Fondos y Bienes de Terceros en Garantía y/o Administración a Corto Plazo</b>	<b>0</b>	<b>0</b>
Anticipo a Contratistas por Obras Públicas a Corto Plazo	0	0	Fondos de Garantía a Corto Plazo	0	0
Otros Derechos a Recibir Bienes y Servicios a Corto Plazo	0	0	Otros Fondos de Garantía a Corto Plazo	0	0
<b>Inventarios</b>	<b>0</b>	<b>0</b>	Fondos de Administración a Corto Plazo	0	0
Inventario de Mercancías por Venta	0	0	Fondos de Contingencia a Corto Plazo	0	0
Inventario de Mercancías Terminadas	0	0	Fondos de Fideicomiso Mandatos y Contratos Análogos a Corto Plazo	0	0
Inventario de Mercancías en Proceso	0	0	Otros Fondos de terceros en Garantía y/o Administración a Corto Plazo	0	0
Inventario de Materias Primas, Materiales y Suministros para Producción	0	0	Valores y Bienes de garantía a Corto Plazo	0	0
Bienes en Tránsito	0	0	<b>Provisiones a Corto Plazo</b>	<b>0</b>	<b>0</b>
<b>Almacenes</b>	<b>0</b>	<b>0</b>	Provisión para demandas y Juicios	0	0
<b>Estimación por Pérdida o Deterioro de Activos Circulantes</b>	<b>0</b>	<b>0</b>	Provisión para Contingencias a Corto Plazo	0	0
Estimaciones para Cuentas Incobrables por Derechos a Recibir Efectivo	0	0	Otras Provisiones a Corto Plazo	0	0
Estimación por Deterioro de Inventarios	0	0	<b>Otros Pasivos a Corto Plazo</b>	<b>0</b>	<b>0</b>
<b>Otros Activos Circulantes</b>	<b>0</b>	<b>0</b>	Ingresos por Clasificar	0	0
Bienes en Garantía (excluye depósitos de fondos)	0	0	Recaudación por Participar	0	0
Adquisición con fondos de Terceros	0	0	Otros pasivos Circulantes	0	0
<b>Total de Activos Circulantes</b>	<b>59,252,748</b>	<b>61,932,393</b>	<b>Total de Pasivo Circulante</b>	<b>\$14,199,620</b>	<b>\$13,881,445</b>
<b>Activo No Circulante</b>			<b>Pasivo No Circulante</b>		
Inversiones Financieras a Largo Plazo	0	0	Cuentas por Pagar a Largo Plazo	0	0
Derechos a Recibir Efectivo o Equivalentes a Largo Plazo	0	0	Documentos por Pagar a Largo Plazo	0	0
Bienes Inmuebles, Infraestructura y Construcciones en Proceso	173,375,064	173,375,064	Deuda Pública a Largo Plazo	0	0
Bienes Muebles	99,439,797	99,410,237	Pasivos Diferidos a Largo Plazo	0	0
Activos Intangibles	6,233,357	6,233,357	Fondos y Bienes de Terceros en Garantía y/o en Administración a Largo Plazo	0	0
Depreciación, Deterioro y Amortización Acumulada de Bienes	(159,301,719)	(157,796,210)	Provisiones a Largo Plazo	3,050,720	2,896,067
Activos Diferidos	0	0	<b>Total de Pasivos No Circulantes</b>	<b>\$3,050,720</b>	<b>\$2,896,067</b>
Estimación por Pérdida o Deterioro de Activos no Circulantes	0	0	<b>Total del Pasivo</b>	<b>\$17,250,340</b>	<b>\$16,777,512</b>
Otros Activos no Circulantes	102,438,171	102,438,171	<b>HACIENDA PÚBLICA/PATRIMONIO</b>		
<b>Total de Activos No Circulantes</b>	<b>\$222,184,669</b>	<b>\$223,660,618</b>	<b>Hacienda Pública/ Patrimonio Contribuido</b>	<b>178,972,155</b>	<b>178,972,155</b>
			Aportaciones	178,972,155	178,972,155
			Donaciones de Capital	0	0
			Actualización de la Hacienda Pública/Patrimonio	0	0
			<b>Hacienda Pública/ Patrimonio Generado</b>	<b>\$86,214,922</b>	<b>\$89,843,344</b>
			Resultados del Ejercicio	(4,538,330)	10,643,787
			Resultados de Ejercicios Anteriores	89,753,253	79,199,557
			Revalúos	0	0
			<b>Exceso o Insuficiencia en la Actualización de La Hacienda</b>	<b>0</b>	<b>0</b>
			Resultado por Posición Monetaria	0	0
			<b>Total Hacienda Pública/Patrimonio</b>	<b>\$264,187,077</b>	<b>\$268,815,499</b>
<b>Total del Activo</b>	<b>\$281,437,417</b>	<b>\$285,593,011</b>	<b>Total de Pasivo y Hacienda Pública/ Patrimonio</b>	<b>\$281,437,417</b>	<b>\$285,593,011</b>

Bajo protesta de decir verdad declaramos que los Estados Financieros y sus Notas son razonablemente correctos y responsabilidad del emisor

  
MAP. Laura Mónica Madrigal González  
Encargada del Despacho de la Rectoría

  
Lic. Jesus Ayala González  
Encargado de la Dirección de Administración y Finanzas

# Informe de Avance de Gestión Financiera del Primer Trimestre 2022




Universidad Tecnológica Santa Catarina  
Informe Analítico de la Deuda Pública y Otros Pasivos-LDF  
Del 1 de Enero al 31 de Marzo de 2022

Denominación de las Deudas	Saldo al 31 de Diciembre 2021	Disposiciones del Periodo	Amortizaciones del Periodo	Revaluaciones, Reclasificaciones y otros Ajustes	Saldo Final del Periodo	Pago de Intereses del Periodo	Pago de Comisiones y demas costos asociados durante el Periodo
<b>1. Deuda Pública (1=A+B)</b>	0	0	0	0	0	0	0
<b>A. Corto Plazo (A=a1+a2+a3)</b>	0	0	0	0	0	0	0
<b>Deuda Interna</b>							
a1) Instituciones de Crédito							
a2) Títulos y Valores:							
a3) Arrendamientos Financieros							
<b>B. Largo Plazo (B=b41+b2+b3)</b>	0	0	0	0	0	0	0
b1) Instituciones de Crédito							
b2) Títulos y Valores:							
b3) Arrendamientos Financieros							
<b>2. Otros Pasivos:</b>	16,777,512	0	0	0	17,250,340	0	0
<b>3. Total Deuda y Otros Pasivos (3=1+2)</b>	16,777,512	0	0	0	17,250,340	0	0
<b>4.- Deuda Contingente 1 (informativo)</b>							
A. Deuda Contingente 1							
B. Deuda Contingente 1							
C. Deuda Contingente XXX							
<b>5.- Valor de Instrumentos Bono cupon Cero 2 (informativo)</b>							
A. Instrumento Bono Cupon Cero 1							
B. Instrumento Bono Cupon Cero 2							
C. Instrumento Bono Cupon Cero XX							

1 Se refiere a cualquier financiamiento sin fuente o garantía de pago definida, que sea asumida de manera solidaria o subsidiaria por las entidades Federativas con sus Municipios, organismos descentralizados y empresas en participación estatal mayoritaria y fideicomisos, locales o municipales, y por los Municipios con sus respectivos organismos descentralizados y empresas de participación municipal mayoritaria

2 Se refiere al valor del Bono Cupon Cero que respalda el pago de los Créditos asociados al mismo

Obligaciones a Corto Plazo (k)	Monto Contratado (l)	Plazo Pactado (m)	Tasa de Interés (n)	Comisiones y Costos Relacionado (o)	Tasa Efectiva (p)
<b>6. Obligaciones a Corto Plazo (informativo)</b>	0	0	0	0	0
A. Crédito 1					
B. Crédito 2					
C. Crédito XX					



MAP. Laura Mónica Madrigal González  
Encargada del Despacho de la Rectoría

  
Lic. Jesus Ayala Gonzalez

Encargado de la Dirección de Administración y Finanzas

# Informe de Avance de Gestión Financiera del Primer Trimestre 2022



Universidad Tecnológica Santa Catarina  
 Informe Analítico de Obligaciones Diferentes de Financiamiento-LDF  
 Del 1 de Enero al 31 de Marzo de 2022

Denominación de las Obligaciones Diferentes de Financiamiento	Fecha del Contrato	Fecha de Inicio de operación del proyecto	Fecha de vencimiento	Monto de la Inversión pactado	Plazo Pactado	Monto promedio mensual del pago de la contraprestación	Monto promedio mensual del pago de la contraprestación correspondiente al pago de inversión	Monto pagado de la inversión al año	Monto pagado de la Inversión actualizado al año	Saldio pendiente por pagar de la inversión al año
<b>A. Asociaciones Público privadas</b>										
(APP's) A=a+b+c+d)	0	0	0	0	0	0	0	0	0	0
a) APP1										0
b) APP2										0
c) APP3										0
d)APP XX										0
<b>B. Otros Instrumentos (B=a+b+c+d)</b>										
a) Otro Instrumento 1										0
b) Otro Instrumento 2										0
c) Otro Instrumento 3										0
d) Otro Instrumento XX										0
<b>C. Total de Obligaciones Diferentes de Financiamiento (C=A+B)</b>										
	0	0	0	0	0	0	0	0	0	0

  
 MAP, Laura Mónica Madrigal González  
 Encargada del Despacho de la Rectoría

  
 Lic. Jesus Ayala González  
 Encargado de la Dirección de Administración y Finanzas

# Informe de Avance de Gestión Financiera del Primer Trimestre 2022



Universidad Tecnológica Santa Catarina

Balance Presupuestario-LDF

Del 1 de Enero al 31 de Marzo de 2022

Concepto	Estimado/ Aprobado	Devengado	Recaudado/Pagado
<b>A. Ingresosm Totales (A=A1+A2+A3)</b>	<b>110,044,446</b>	<b>18,087,167</b>	<b>18,087,167</b>
A1. Ingresos de libre Disposición	28,074,790	7,840,961	7,840,961
A2. Transferencias Federales Etiquetadas	81,969,656	10,246,206	10,246,206
A3. Financiamiento Neto	0	0	0
<b>B.Egresos presupuestariosm (B=B1+B2)</b>	<b>110,044,446</b>	<b>21,149,548</b>	<b>20,669,595</b>
B1. Gasto no Etiquetado (sin incluir Amortización de la Deuda Pública)	28,074,790	2,699,445	2,554,020
B2. Gasto Etiquetado (sin Incluir la Deuda Pública)	81,969,656	18,450,103	18,115,575
<b>C. Remanente del Ejercicio Anterior (C=C1+C2)</b>	<b>0.00</b>	<b>0.00</b>	<b>0.00</b>
C1. Remanente de Ingresos de Libre Disposición aplicados al periodo			
C2. Remanente de Transferencias Federales Etiquetadas Aplicadas en el periodo	0.00	0.00	0.00
<b>I. Balance Presupuestario (I=A-B+C)</b>	<b>0</b>	<b>3,062,381</b>	<b>2,582,428</b>
<b>II. Balance Presupuestario sin Financiamiento Neto (II=I-A3)</b>	<b>0</b>	<b>3,062,381</b>	<b>2,582,428</b>
<b>III. Balance Presupuestario sin Financiamiento Neto y sin Remanentes del Ejercicio Anterior (III=II-C)</b>	<b>0</b>	<b>3,062,381</b>	<b>2,582,428</b>

Concepto	Aprobado	Devengado	Pagado
<b>E Intereses, Comisiones y Gastos de la Deuda (E=E1+E2)</b>	<b>0</b>	<b>0</b>	<b>0</b>
E1. Intereses, Comisiones y Gastos de la Deuda con Gasto No Etiquetado			
E2. Intereses, Comisiones y Gastos de la Deuda con Gasto Etiquetado			
<b>IV. Balance primario (IV=III+E)</b>	<b>0</b>	<b>3,062,381</b>	<b>2,582,428</b>

# Informe de Avance de Gestión Financiera del Primer Trimestre 2022



Universidad Tecnológica Santa Catarina  
Balance Presupuestario-LDF  
Del 1 de Enero al 31 de Marzo de 2022

Concepto	Estimado /Aprobado	Devengado	Recaudado/Pagado
<b>F. Financiamiento (F=F1+F2)</b>	0	0	0
F1. Financiamiento con Fuente de Pago de Ingresos libre Disposición			
F2. Financiamiento con Fuente de Pago de Transferencias Federales Etiquetadas			
<b>G. Amortización de la Deuda (G=G1+G2)</b>	0	0	0
G1. Amortización de la Deuda Pública con Gasto no Etiquetado			
G2 Amortización de la Deuda Pública con Gasto Etiquetado			
<b>A3. Financiamiento Neto (A3=F-G)</b>	0	0	0

Concepto	Estimado /Aprobado	Devengado	Recaudado/Pagado
A1. Ingresos de Libre Disposición	28,074,790	7,840,961	7,840,961
A3.1 Financiamiento Neto con Fuente de Pago de Ingresos de Libre Disposición (A3.1=F1-G1)	0	0	0
F1. Financiamiento con Fuente de Pago de Ingresos de Libre Disposición	0	0	0
G1 Amortización de la Deuda Pública con Gasto no Etiquetado	0	0	0
B1. Gasto No Etiquetado (sin incluir Amortización de la Deuda Pública)	28,074,790	2,699,445	2,554,020
C1. Remanentes de Ingresos de la Libre Disposición aplicados en el periodo	0	0	0
<b>V. Balance Presupuestario de Recursos Disponibles (V=A1+A3.1 -B1+C1)</b>	0	5,141,516	5,286,941
<b>VI. Balance Presupuestario de Recursos Disponibles sin financiamiento (V=A1+A3.1 -B1+C1)</b>	0	5,141,516	5,286,941

Concepto	Estimado /Aprobado	Devengado	Recaudado/Pagado
A2. Transferencias Federales Etiquetadas	81,969,656	10,246,206	10,246,206
A3.2 Financiamiento Neto con fuente de Pago de Transferencias Federales Etiquetadas (A3.2= F2-G2)	0	0	0
F2. Financiamiento con fuente de Pago de Transferencias Federales Etiquetadas	0	0	0
G2 Amortización de la Deuda pública con Gasto Etiquetado	0	0	0
B2 Gasto Etiquetado (sin incluir Amortización de la Deuda Pública)	81,969,656	18,450,103	18,115,575
C2. Remanentes de Transferencias Federales Etiquetadas aplicadas en el periodo		0	0
<b>VII. Balance Presupuestario Recursos Etiquetados (VII=A2+A3.2-B2+C2)</b>	0	8,203,897	7,869,369
<b>VIII. Balance Presupuestario de recursos Etiquetados sin Financiamiento neto (VIII=VII+A3.2)</b>	0	8,203,897	7,869,369

  
MAP. Laura Mónica Madrigal González  
Encargada del Despacho de la Rectoría

  
Lic. Jesus Ayala González  
Encargado de la Dirección de Administración y Finanzas

# Informe de Avance de Gestión Financiera del Primer Trimestre 2022



Universidad Tecnológica Santa Catarina  
 Estado Analítico de Ingresos Detallado-LDF  
 Del 1 de Enero al 31 Marzo de 2022

Concepto	Ingreso					
	Estimado	Ampliaciones/ Reducciones	Modificado	Devengado	Recaudado	Diferencia
<b>Ingresos de Libre Disposición</b>						
A. Impuestos						
B. Cuotas y Aportaciones de Seguridad Social						
C. Contribuciones de Mejoras						
D. Derechos						
E. Productos	2,100,000	0	2,100,000	685,217	685,217	-1,414,783
F. Aprovechamientos						
G. Ingresos por Ventas de Bienes y Servicios	25,974,790	0	25,974,790	7,155,744	7,155,744	-18,819,046
H. Participaciones y Aportaciones (H=h1+h2+h3+h4+h5+h6+h7+h8+h9+h10+h11)	0	0	0	0	0	0
h1) Fondo general de participaciones						
h2) Fondo de Fomento municipal						
h3) Fondo de Fijalización Recaudación						
h4) Fondo de Compensación						
h5) Fondo de Extracción de Hidrocarburos						
h6) Impuesto Especial sobre Producción y Servicios						
h7) 0.136% de la recaudación Federal participable						
h8) 3.17% Sobre extracción de petróleo						
h9) Gasolina y Diésel						
h10) Fondo de Impuesto sobre la Renta						
h11) Fondo de Estabilización de los Ingresos de las Entidades Federativas						
I. Incentivos derivados de la Colaboración Fiscal (I=i1+i2+i3+i4+i5)	0	0	0	0	0	0
i1) Tenencia o Uso de Vehículos						
i2) Fondo de Compensación ISAN						
i3) Impuesto Sobre Automóviles Nuevos						
i4) Fondo de Compensación de Repecos-Intermedios						
i5) Otros Incentivos Económicos						
J. Transferencias	0	0	0	0	0	0
K. Convenios	0	0	0	0	0	0
k1) Otros Convenios y Subsidios						
L. Otros Ingresos de libre Disposición (L=l1+l2)	0	0	0	0	0	0
l1) Participaciones en Ingresos locales						
l2) Otros Ingresos de Libre Disposición						
<b>L. Total de Ingresos de Libre Disposición (L=A+B+C+D+E+F+G+H+I+J+K)</b>	<b>28,074,790</b>	<b>0</b>	<b>28,074,790</b>	<b>7,840,961</b>	<b>7,840,961</b>	<b>-20,233,829</b>

# Informe de Avance de Gestión Financiera del Primer Trimestre 2022



Universidad Tecnológica Santa Catarina  
Estado Analítico de Ingresos Detallado-LDF  
Del 1 de Enero al 31 Marzo de 2022

Concepto	Ingreso					
	Estimado	Ampliaciones/ Reducciones	Modificado	Devengado	Recaudado	Diferencia
<b>Ingresos Excedentes de Ingresos de Libre Disposición</b>						
<b>Transferencias Federales Etiquetadas</b>						
A. Aportaciones (A=a1+a2+a3+a4+a5+a6+a7+a8)	0	0	0	0	0	0
a1) Fondo de Aportaciones para la Nomina Educativa y Gasto Operativo						
a2) Fondo de Aportaciones para los Servicios de Salud						
a3) Fondo de Aportaciones para la Infraestructura Social						
a4) Fondo de Aportaciones para el Fortalecimiento de los Municipios y de las Demarcaciones Territoriales del Distrito Federal						
a5) Fondo de Aportaciones Múltiples						
a6) Fondo de Aportaciones para la Educación tecnológica y de Adultos						
a7) Fondo de Aportaciones para la Seguridad Pública de los Estados y el D.F.						
a8) Fondo de Aportaciones para el Fortalecimiento de las Entidades Federativas						
B. Convenios (B=b1+b2+b3+b4)	0	0	0	0	0	0
b1) Convenios de protección Social en Salud						
b2) Convenios de Descentralización						
b3) Convenios de Reasignación						
b4) Otros Convenios y Subsidios						
C. Fondos Distintos de Aportaciones (C=c1+c2)	0	0	0	0	0	0
c1) Fondo para Entidades Federativas y Municipios Productores de Hidrocarburos						
c2) Fondo Minero						
D. Transferencia, Subsidios y Subenciones, Pensiones y Jubilaciones	81,969,656	0	81,969,656	10,246,206	10,246,206	-71,723,450
E. Otras Transferencias Federales Etiquetadas						
<b>II. Total de Transferencias Federales Etiquetadas (II=A+B+C+D+E)</b>	<b>81,969,656</b>	<b>0</b>	<b>81,969,656</b>	<b>10,246,206</b>	<b>10,246,206</b>	<b>-71,723,450</b>
<b>III Ingresos Derivados de Financiamientos (III=A)</b>	<b>0</b>	<b>0</b>	<b>0</b>	<b>0</b>	<b>0</b>	<b>0</b>
A. Ingresos Derivados de Financiamientos						
<b>IV. Total de Ingresos (IV=II+III)</b>	<b>110,044,446</b>	<b>0</b>	<b>110,044,446</b>	<b>18,087,167</b>	<b>18,087,167</b>	<b>-91,957,279</b>
<b>Datos Informativos</b>						
1. Ingresos Derivados de Financiamientos con Fuente de pago de Ingresos de Libre Disposición						
2. Ingresos derivados de financiamientos con fuente de pago de Transferencias Federales Etiquetadas						
3. Ingresos Derivados de Financiamientos (3=1+2)	0	0	0	0	0	0

  
MAP. Laura Mónica Madrigal González  
Encargada del Despacho de la Rectoría

  
Lic. Jesus Ayala Gonzalez  
Encargado de la Dirección de Administración y Finanzas

# Informe de Avance de Gestión Financiera del Primer Trimestre 2022



**Universidad Tecnológica Santa Catarina**  
**Estado Analítico del Ejercicio del Presupuesto de Egresos Detallado-LDF**  
**Clasificación por Objeto del Gasto (Capítulo y Concepto)**  
**Del 1 de Enero al 31 de Marzo de 2022**

Concepto	Egresos					
	Aprobado	Ampliaciones/ (Reducciones)	Egresos Modificado	Devengado	Pagado	Subejercicio
<b>I. Gasto No Etiquetado (I= A+B+C+D+E+F+G+H+I)</b>	<b>28,074,790</b>	<b>0</b>	<b>28,074,790</b>	<b>2,699,445</b>	<b>2,554,020</b>	<b>25,375,345</b>
<b>A. Servicios Personales (A=a1+a2+a3+a4+a5+a6+a7)</b>	<b>4,567,000</b>	<b>0</b>	<b>4,567,000</b>	<b>1,091,852</b>	<b>1,091,852</b>	<b>3,475,148</b>
a1) Remuneraciones al personal de Carácter Permanente	0	0	0	0	0	0
a2) Remuneraciones al personal de Carácter Transitorio	567,000	0	567,000	162,842	162,842	404,158
a3) Remuneraciones Adicionales y Especiales	350,000	0	350,000	350,000	350,000	0
a4) Seguridad Social	3,000,000	0	3,000,000	0	0	3,000,000
a5) Otras prestaciones Sociales y Económicas	650,000	0	650,000	579,010	579,010	70,990
<b>B. Materiales y Suministros (B=b1+b2+b3+b4+b5+b6+b7+b8+b9)</b>	<b>3,485,000</b>	<b>0</b>	<b>3,485,000</b>	<b>629,249</b>	<b>493,349</b>	<b>2,855,751</b>
b1) Materiales de Administración, Emisión de Documentos y Artículos Oficiales	300,000	0	300,000	145,945	145,945	154,055
b2) Alimentos y Utensilios	225,000	0	225,000	27,831	27,831	197,169
b4) Materiales y Artículos de Construcción y de Reparación	650,000	0	650,000	165,088	64,970	484,912
b5) Productos Químicos, Farmacéuticos y de Laboratorio	100,000	0	100,000	4,407	4,407	95,593
b6) Combustibles, Lubrificantes y Aditivos	0	0	0	0	0	0
b7) Vestuario, Blancos, Prendas de Producción y Artículos Deportivos	125,000	0	125,000	0	0	125,000
b9) Herramientas, Refacciones y Accesorios Menores	2,085,000	0	2,085,000	285,978	250,196	1,799,022
<b>C. Servicios Generales (C=c1+c2+c3+c4+c5+c6+c7+c8+c9)</b>	<b>13,964,690</b>	<b>0</b>	<b>13,964,690</b>	<b>948,784</b>	<b>939,259</b>	<b>13,015,906</b>
c1) Servicios Básicos	1,093,690	0	1,093,690	196,923	196,923	896,767
c2) Servicios de Arrendamiento	408,000	0	408,000	78,140	78,140	329,860
c3) Servicios Profesionales, Científicos, Técnicos y Otros Servicios	3,710,000	0	3,710,000	495,899	486,374	3,214,102
c4) Servicios Financieros, Bancarios y Comerciales	410,000	0	410,000	33,351	33,351	376,649
c5) Servicios de Instalación, Reparación, Mantenimiento y Conservación	7,845,000	0	7,845,000	67,773	67,773	7,777,227
c6) Servicios de Comunicación Social y Publicidad	330,000	0	330,000	36,472	36,472	293,528
c7) Servicio de Traslado y Viáticos	120,000	0	120,000	21,469	21,469	98,531
c8) Servicios Oficiales	28,000	0	28,000	0	0	28,000
c9) Otros Servicios Generales	20,000	0	20,000	18,758	18,758	1,242
<b>D. Transferencias, Asignaciones, Subsidios y Otras Ayudas</b>	<b>0</b>	<b>0</b>	<b>0</b>	<b>0</b>	<b>0</b>	<b>0</b>
d1) Transferencias Internas y Asignaciones al Sector Público	0	0	0	0	0	0
d2) Transferencias al Resto del Sector Público	0	0	0	0	0	0
d3) Subsidios y Subvenciones	0	0	0	0	0	0
d4) Ayudas Sociales	0	0	0	0	0	0
d5) Pensiones y Jubilaciones	0	0	0	0	0	0
d6) Transferencias a Fideicomisos, Mandatos y Análogos	0	0	0	0	0	0
d7) Transferencias a la Seguridad Social	0	0	0	0	0	0
d8) Donativos	0	0	0	0	0	0
d9) Transferencias al Exterior	0	0	0	0	0	0



# Informe de Avance de Gestión Financiera del Primer Trimestre 2022



**Universidad Tecnológica Santa Catarina**  
**Estado Analítico del Ejercicio del Presupuesto de Egresos Detallado-LDF**  
**Clasificación por Objeto del Gasto (Capítulo y Concepto)**  
**Del 1 de Enero al 31 de Marzo de 2022**

<b>E Bienes Muebles, Inmuebles e Intangibles (E=e1+e2+e3+e4+e5+e6+e7+e8+e9)</b>	<b>6,058,100</b>	<b>0</b>	<b>6,058,100</b>	<b>29,560</b>	<b>29,560</b>	<b>6,028,540</b>
e1) Mobiliario y Equipo de Administración	2,950,000	0	2,950,000	21,460	21,460	2,928,540
e2) Mobiliario y Equipo Educacional y Recreativo	50,000	0	50,000	0	0	50,000
e4) Vehículos y Equipo de Transporte	3,000,000	0	3,000,000	0	0	3,000,000
e6) Maquinaria, Otros Equipos y Herramientas	58,100	0	58,100	8,100	8,100	50,000
e9) Activos Intangibles	0	0	0	0	0	0
<b>F. Inversión Pública (F=f1+f2+f3)</b>	<b>0</b>	<b>0</b>	<b>0</b>	<b>0</b>	<b>0</b>	<b>0</b>
f1) Obra Pública en Bienes de Dominio Público	0	0	0	0	0	0
f2) Obra Pública en Bienes Propios	0	0	0	0	0	0
f3) Proyectos Productivos y Acciones de Fomento	0	0	0	0	0	0
<b>G. Inversiones Financieras y Otras Provisiones (G=g1+g2+g3+g4+g5+g6+g7)</b>	<b>0</b>	<b>0</b>	<b>0</b>	<b>0</b>	<b>0</b>	<b>0</b>
g1) Inversiones para el Fomento de Actividades Productivas	0	0	0	0	0	0
g2) Acciones y Participaciones de Capital	0	0	0	0	0	0
g3) Compra de Títulos y Valores	0	0	0	0	0	0
g4) Concesión de Préstamos	0	0	0	0	0	0
g5) Inversiones en Fideicomiso y Mandatos	0	0	0	0	0	0
g6) Otras Inversiones Financieras	0	0	0	0	0	0
g7) Provisiones para Contingencias y otras Erogaciones Especiales	0	0	0	0	0	0
<b>H. Participaciones y Aportaciones (H=h1+h2+h3)</b>	<b>0</b>	<b>0</b>	<b>0</b>	<b>0</b>	<b>0</b>	<b>0</b>
h1) Participaciones	0	0	0	0	0	0
h2) Aportaciones	0	0	0	0	0	0
h3) Convenios	0	0	0	0	0	0
<b>I. Deuda Pública</b>	<b>0</b>	<b>0</b>	<b>0</b>	<b>0</b>	<b>0</b>	<b>0</b>
i1) Amortización de la Deuda Pública	0	0	0	0	0	0
i2) Intereses de la Deuda Pública	0	0	0	0	0	0
i3) Comisión de la Deuda Pública	0	0	0	0	0	0
i4) Gastos de la Deuda Pública	0	0	0	0	0	0
i5) Costo por Coberturas	0	0	0	0	0	0
i6) Apoyos Financieros	0	0	0	0	0	0
i7) adeudos de Ejercicios Fiscales Anteriores (Adefas)	0	0	0	0	0	0

# Informe de Avance de Gestión Financiera del Primer Trimestre 2022



**Universidad Tecnológica Santa Catarina**  
**Estado Analítico del Ejercicio del Presupuesto de Egresos Detallado-LDF**  
**Clasificación por Objeto del Gasto (Capítulo y Concepto)**  
**Del 1 de Enero al 31 de Marzo de 2022**

<b>II. Gasto Etiquetado (I= A+B+C+D+E+F+G+H+I)</b>	<b>81,969,656</b>	<b>0</b>	<b>81,969,656</b>	<b>18,450,103</b>	<b>18,115,575</b>	<b>63,519,553</b>
<b>A. Servicios Personales (A=a1+a2+a3+a4+a5+a6+a7)</b>	<b>69,929,462</b>	<b>0</b>	<b>69,929,462</b>	<b>16,581,240</b>	<b>16,581,240</b>	<b>53,348,222</b>
a1) Remuneraciones al personal de Carácter Permanente	26,600,000	0	26,600,000	7,493,386	7,493,386	19,106,614
a2) Remuneraciones al personal de Carácter Transitorio	24,600,000	0	24,600,000	6,192,305	6,192,305	18,407,695
a3) Remuneraciones Adicionales y Especiales	7,974,000	0	7,974,000	37,096	37,096	7,936,904
a4) Seguridad Social	6,555,462	0	6,555,462	1,709,793	1,709,793	4,845,669
a5) Otras prestaciones Sociales y Económicas	4,200,000	0	4,200,000	1,148,660	1,148,660	3,051,340
<b>B. Materiales y Suministros (B=b1+b2+b3+b4+b5+b6+b7+b8+b9)</b>	<b>1,363,770</b>	<b>0</b>	<b>1,363,770</b>	<b>273,889</b>	<b>273,889</b>	<b>1,089,881</b>
b1) Materiales de Administración, Emisión de Documentos y Artículos Oficiales	463,770	0	463,770	126,566	126,566	337,204
b6) Combustibles, Lubrificantes y Aditivos	900,000	0	900,000	147,323	147,323	752,677
b9) Herramientas, Refacciones y Accesorios Menores	0	0	0	0	0	0
<b>C. Servicios Generales (C=c1+c2+c3+c4+c5+c6+c7+c8+c9)</b>	<b>10,676,424</b>	<b>0</b>	<b>10,676,424</b>	<b>1,594,974</b>	<b>1,260,446</b>	<b>9,081,450</b>
c1) Servicios Básicos	1,371,000	0	1,371,000	308,225	244,209	1,062,775
c2) Servicios de Arrendamiento	290,000	0	290,000	29,000	0	261,000
c3) Servicios Profesionales, Científicos, Técnicos y Otros Servicios	2,898,144	0	2,898,144	712,886	471,374	2,185,258
c4) Servicios Financieros, Bancarios y Comerciales	0	0	0	0	0	0
c5) Servicios de Instalación, Reparación, Mantenimiento y Conservación	6,117,280	0	6,117,280	544,864	544,864	5,572,416
c6) Servicios de Comunicación Social y Publicidad	0	0	0	0	0	0
c7) Servicio de Traslado y Viáticos	0	0	0	0	0	0
<b>D. Transferencias, Asignaciones, Subsidios y Otras Ayudas</b>	<b>0</b>	<b>0</b>	<b>0</b>	<b>0</b>	<b>0</b>	<b>0</b>
<b>(D=d1+d2+d3+d4+d5+d6+d7+d8+d9)</b>	<b>0</b>	<b>0</b>	<b>0</b>	<b>0</b>	<b>0</b>	<b>0</b>
d1) Transferencias Internas y Asignaciones al Sector Público	0	0	0	0	0	0
d2) Transferencias al Resto del Sector Público	0	0	0	0	0	0
d3) Subsidios y Subvenciones	0	0	0	0	0	0
d4) Ayudas Sociales	0	0	0	0	0	0
d5) Pensiones y Jubilaciones	0	0	0	0	0	0
d6) Transferencias a Fideicomisos, Mandatos y Análogos	0	0	0	0	0	0
d7) Transferencias a la Seguridad Social	0	0	0	0	0	0
d8) Donativos	0	0	0	0	0	0
d9) Transferencias al Exterior	0	0	0	0	0	0


# Informe de Avance de Gestión Financiera del Primer Trimestre 2022



**Universidad Tecnológica Santa Catarina**  
**Estado Analítico del Ejercicio del Presupuesto de Egresos Detallado-LDF**  
**Clasificación por Objeto del Gasto (Capítulo y Concepto)**  
**Del 1 de Enero al 31 de Marzo de 2022**

<b>E. Bienes Muebles, Inmuebles e Intangibles</b> <b>(E=e1+e2+e3+e4+e5+e6+e7+e8+e9)</b>	<b>0</b>	<b>0</b>	<b>0</b>	<b>0</b>	<b>0</b>	<b>0</b>
e1) Mobiliario y Equipo de Administración	0	0	0	0	0	0
e2) Mobiliario y Equipo Educativo y Recreativo	0	0	0	0	0	0
e3) Equipo e Instrumental Médico y de Laboratorio	0	0	0	0	0	0
e4) Vehículos y Equipo de Transporte	0	0	0	0	0	0
e5) Equipo de Defensa y Seguridad	0	0	0	0	0	0
e6) Maquinaria, Otros Equipos y Herramientas	0	0	0	0	0	0
e7) Activos Biológicos	0	0	0	0	0	0
e8) Bienes Inmuebles	0	0	0	0	0	0
e9) Activos Intangibles	0	0	0	0	0	0
<b>F. Inversión Pública (F=f1+f2+f3)</b>	<b>0</b>	<b>0</b>	<b>0</b>	<b>0</b>	<b>0</b>	<b>0</b>
f1) Obra Pública en Bienes de Dominio Público	0	0	0	0	0	0
f2) Obra Pública en Bienes Propios	0	0	0	0	0	0
f3) Proyectos Productivos y Acciones de Fomento	0	0	0	0	0	0
<b>G. Inversiones Financieras y Otras Provisiones (G=g1+g2+g3+g4+g5+g6+g7)</b>	<b>0</b>	<b>0</b>	<b>0</b>	<b>0</b>	<b>0</b>	<b>0</b>
g1) Inversiones para el Fomento de Actividades Productivas	0	0	0	0	0	0
g2) Acciones y Participaciones de Capital	0	0	0	0	0	0
g3) Compra de Títulos y Valores	0	0	0	0	0	0
g4) Concesión de Préstamos	0	0	0	0	0	0
g5) Inversiones en Fideicomiso y Mandatos	0	0	0	0	0	0
g6) Otras Inversiones Financieras	0	0	0	0	0	0
g7) Provisiones para Contingencias y otras Erogaciones Especiales	0	0	0	0	0	0
<b>H. Participaciones y Aportaciones (H=h1+h2+h3)</b>	<b>0</b>	<b>0</b>	<b>0</b>	<b>0</b>	<b>0</b>	<b>0</b>
h1) Participaciones	0	0	0	0	0	0
h2) Aportaciones	0	0	0	0	0	0
h3) Convenios	0	0	0	0	0	0
<b>I. Deuda Pública</b>	<b>0</b>	<b>0</b>	<b>0</b>	<b>0</b>	<b>0</b>	<b>0</b>
i1) Amortización de la Deuda Pública	0	0	0	0	0	0
i2) Intereses de la Deuda Pública	0	0	0	0	0	0
i3) Comisión de la Deuda Pública	0	0	0	0	0	0
i4) Gastos de la Deuda Pública	0	0	0	0	0	0
i5) Costo por Coberturas	0	0	0	0	0	0
i6) Apoyos Financieros	0	0	0	0	0	0
i7) adeudos de Ejercicios Fiscales Anteriores (Adefas)	0	0	0	0	0	0
<b>III. Total Egresos III=(I+H)</b>	<b>110,044,446</b>	<b>0</b>	<b>110,044,446</b>	<b>21,149,549</b>	<b>20,669,596</b>	<b>88,894,897</b>

  
**M.A.P. Laura Mónica Madrigal González**  
 Encargada del Despacho de la Rectoría

  
**Lic. Jesus Ayala González**  
 Encargado de la Dirección de Administración y Finanzas


# Informe de Avance de Gestión Financiera del Primer Trimestre 2022



**Universidad Tecnológica Santa Catarina**  
**Estado Analítico del Ejercicio del Presupuesto de Egresos Detallado-LDF**  
**Clasificación Administrativa**  
**Del 1 de Enero al 31 de Marzo de 2022**

Concepto	Egresos					
	Aprobado	Ampliaciones/ (Reducciones)	Modificado	Devengado	Pagado	Subejercicio
I. Gasto No Etiquetado	28,074,790	0	28,074,790	2,699,445	2,554,020	25,375,345
PODER EJECUTIVO	28,074,790	0	28,074,790	2,699,445	2,554,020	25,375,345
II. Gasto Etiquetado	81,969,656	0	81,969,656	18,450,103	18,115,575	63,519,553
PODER EJECUTIVO	81,969,656	0	81,969,656	18,450,103	18,115,575	63,519,553
<b>Total de Egresos(III=I+II)</b>	<b>110,044,446</b>	<b>0</b>	<b>110,044,446</b>	<b>21,149,549</b>	<b>20,669,596</b>	<b>88,894,897</b>

  
 MAP. Laura Mónica Madrigal González  
 Encargada del Despacho de la Rectoría

  
 Lic. Jesus Ayala González  
 Encargado de la Dirección de Administración y Finanzas

# Informe de Avance de Gestión Financiera del Primer Trimestre 2022



**Universidad Tecnológica Santa Catarina**  
**Estado Analítico del Ejercicio del Presupuesto de Egresos Detallado-LDF**  
**Clasificación Funcional (Finalidad y Función)**  
**Del 1 de Enero al 31 de Marzo de 2022**

Concepto	Egresos					
	Aprobado	Ampliaciones/ (Reducciones)	Egresos Modificado	Devengado	Pagado	Subejercicio
<b>I. Gasto No Etiquetado (I=A+B+C+D)</b>	28,074,790	0	28,074,790	2,699,445	2,554,020	25,375,345
<b>A. Gobierno (A=a1+a2+a3+a4+a5+a6+a7+a8)</b>	0	0	0	0	0	0
a1) legislación						
a2) Justicia						
a3) Coordinación Política de Gobierno						
a4) Relaciones Exteriores						
a5) Asuntos Financieros y Hacendarios						
a6) Seguridad Nacional						
a7) Asuntos de orden Público y Seguridad Interior						
a8) Otros Servicios Generales						
<b>B. Desarrollo Social (B=b1+b2+b3+b4+b5+b6)</b>	28,074,790	0	28,074,790	2,699,445	2,554,020	25,375,345
b1) Protección Ambiental						
b2) Vivienda y Servicios de la Comunidad						
b3) Salud						
b4) Recreación Cultural y otras Manifestaciones Sociales						
b5) Educación	28,074,790	0	28,074,790	2,699,445	2,554,020	25,375,345
b6) Otros Asuntos Sociales						
<b>C. Desarrollo Económico C=c1+c2+c3+c4+c5+c6+c7+c8+c9)</b>	0	0	0	0	0	0
c1) Asuntos Económicos, Comerciales y Laborales en General						
c2) Agropecuaria, Silvicultura, Pesca y Caza						
c3) Combustibles y Energía						
c4) Minería, Manufacturas y Construcción						
c5) Transporte						
c6) Comunicaciones						
c7) Turismo						
c8) Ciencia, Tecnología e Innovación						
c9) Otras Industrias y otros Asuntos Económicos						
<b>D. Otras no Clasificadas en Funciones Anteriores (D=d1+d2+d3+d4)</b>	0	0	0	0	0	0
d1) Transacciones de la Deuda Pública/Costo Financiero de la Deuda						
d2) Transferencias y Aportaciones entre Diferentes Niveles y Ordenes de Gobierno						
d3) Saneamiento del Sistema Financiero						
d4) Adeudos de Ejercicios Fiscales Anteriores						

# Informe de Avance de Gestión Financiera del Primer Trimestre 2022



**Universidad Tecnológica Santa Catarina**  
**Estado Analítico del Ejercicio del Presupuesto de Egresos Detallado-LDF**  
**Clasificación Funcional (Finalidad y Función)**  
**Del 1 de Enero al 31 de Marzo de 2022**

II. Gasto Etiquetado (I=A+B+C+D)	81,969,656	0	81,969,656	18,450,103	18,115,575	63,519,552
<b>A. Gobierno (A=a1+a2+a3+a4+a5+a6+a7+a8)</b>	<b>0</b>	<b>0</b>	<b>0</b>	<b>0</b>	<b>0</b>	<b>0</b>
a1) legislación						
a2) Justicia						
a3) Coordinación Política de Gobierno						
a4) Relaciones Exteriores						
a5) Asuntos Financieros y Hacendarios						
a6) Seguridad Nacional						
a7) Asuntos de orden Público y Seguridad Interior						
a8) Otros Servicios Generales						
<b>B. Desarrollo Social (B=b1+b2+b3+b4+b5+b6)</b>	<b>81,969,656</b>	<b>0</b>	<b>81,969,656</b>	<b>18,450,103</b>	<b>18,115,575</b>	<b>63,519,552</b>
b1) Protección Ambiental						
b2) Vivienda y Servicios de la Comunidad						
b3) Salud						
b4) Recreación Cultura y otras Manifestaciones Sociales						
b5) Educación	81,969,656	0	81,969,656	18,450,103	18,115,575	63,519,552
b6) Otros Asuntos Sociales						
<b>C. Desarrollo Económico C=c1+c2+c3+c4+c5+c6+c7+c8+c9)</b>	<b>0</b>	<b>0</b>	<b>0</b>	<b>0</b>	<b>0</b>	<b>0</b>
c1) Asuntos Económicos, Comerciales y Laborales en General						
c2) Agropecuaria, Silvicultura, Pesca y Caza						
c3) Combustibles y Energía						
c4) Minería, Manufacturas y Construcción						
c5) Transporte						
c6) Comunicaciones						
c7) Turismo						
c8) Ciencia, Tecnología e Innovación						
c9) Otras Industrias y otros Asuntos Económicos						
<b>D. Otras no Clasificadas en Funciones Anteriores (D=d1+d2+d3+d4)</b>	<b>0</b>	<b>0</b>	<b>0</b>	<b>0</b>	<b>0</b>	<b>0</b>
d1) Transacciones de la Deuda Pública/Costo Financiero de la Deuda						
d2) Transferencias y Aportaciones entre Diferentes Niveles y Ordenes de Gobierno						
d3) Saneamiento del Sistema Financiero						
d4) Adeudos de Ejercicios Fiscales Anteriores						
<b>III. Total de Egresos (III=I+II)</b>	<b>110,044,446</b>	<b>0</b>	<b>110,044,446</b>	<b>21,149,549</b>	<b>20,669,596</b>	<b>88,894,897</b>

  
**MAP. Laura Mónica Madrigal González**  
 Encargada del Despacho de la Rectoría

  
 Lic. Jesus Ayala Gonzalez  
 Encargado de la Dirección de Administración y Finanzas


# Informe de Avance de Gestión Financiera del Primer Trimestre 2022



Universidad Tecnológica Santa Catarina  
 Estado Analítico del Ejercicio del Presupuesto de Egresos Detallado-LDF  
 Clasificación de Servicios Personales por Categoría  
 Del 1 de Enero al 31 de Marzo de 2022

Concepto	Egresos					
	Aprobado	Ampliaciones/ (Reducciones)	Modificado	Devengado	Pagado	Subejercicio
I. Gasto No Etiquetado (I=A+B+C+D+E+F)	4,567,000	0	4,567,000	1,091,852	1,091,852	3,475,148
A. Personal Administrativo y de Servicio Público	4,567,000	0	4,567,000	1,091,852	1,091,852	3,475,148
B. Magisterio						
C. Servicios de Salud (C=c1+c2)						
c1) Personal Administrativo						
c2) Personal Médico, Paramédico y afín						
D. Seguridad Pública						
E. Gastos asociados a la implementación de nuevas Leyes Federales o reformas a las mismas						
e1) Nombre del Programa o ley 1						
e2) Nombre del Programa o ley 2						
Total (e1+e2)	0	0	0	0	0	0
F. Sentencias Laborales Definitivas						
II. Gasto Etiquetado (II=A+B+C+D+E+F)	69,929,462	0	69,929,462	16,581,240	16,581,240	53,348,222
A. Personal Administrativo y de Servicio Público	69,929,462	0	69,929,462	16,581,240	16,581,240	53,348,222
B. Magisterio						
C. Servicios de Salud (C=c1+c2)						
c1) Personal Administrativo						
c2) Personal Médico, Paramédico y afín						
D. Seguridad Pública						
E. Gastos asociados a la implementación de nuevas Leyes Federales o reformas a las mismas						
e1) Nombre del Programa o ley 1						
e2) Nombre del Programa o ley 2						
Total (e1+e2)	0	0	0	0	0	0
F. Sentencias Laborales Definitivas						
III. Total de Gastos en Servicios Personales (III=I+II)	74,496,462	0	74,496,462	17,673,092	17,673,092	56,823,370

  
 MAP. Laura Mónica Madrigal González  
 Encargada del Despacho de la Rectoría


  
 Lic. Jesus Ayala González  
 Encargado de la Dirección de Administración y Finanzas


# Informe de Avance de Gestión Financiera del Primer Trimestre 2022



## Universidad Tecnológica Santa Catarina Proyecciones de Ingresos-LDF (CIFRAS NOMINALES)

Concepto	2023	2024	2025	2026	2027	2028
<b>1. Ingresos de Libre Disposición (1=A+B+C+D+E+F+G+H+I+J+K+L)</b>	<b>28,074,790</b>	<b>29,600,000</b>	<b>31,100,000</b>	<b>32,700,000</b>	<b>34,200,000</b>	<b>35,700,000</b>
A. Impuestos						
B. Cuotas y Aportaciones de Seguridad Social						
C. Contribuciones de Mejoras						
D. Derechos						
E. Productos	2,100,000	2,300,000	2,500,000	2,700,000	2,900,000	3,100,000
F. Aprovechamientos						
G. Ingresos por Ventas de Bienes y Servicios	25,974,790	27,300,000	28,600,000	30,000,000	31,300,000	32,600,000
H. Participaciones						
I. Incentivos Derivados de la Colaboración Fiscal						
J. Transferencias						
K. Convenios						
L. Otros Ingresos de Libre Disposición						
<b>2. Transferencias Federales Etiquetadas (2=A+B+C+D+E)</b>	<b>81,969,656</b>	<b>84,756,624</b>	<b>87,638,350</b>	<b>90,618,053</b>	<b>93,699,067</b>	<b>96,884,836</b>
A. Aportaciones						
B. Convenios						
C. Fondos Distintos de Aportaciones						
D. Transferencias, Subsidios, Suveniones, Pensiones y Jubilaciones.	81,969,656	84,756,624	87,638,350	90,618,053	93,699,067	96,884,836
E. Otras Transferencias Federales Etiquetadas						
<b>3. Ingresos Derivados de Financiamientos (3=A)</b>	<b>0</b>	<b>0</b>	<b>0</b>	<b>0</b>	<b>0</b>	<b>0</b>
A. Ingresos Derivados de Financiamiento						
<b>4. Total de Ingresos Proyectados (4=1+2+3)</b>	<b>110,044,446</b>	<b>114,356,624</b>	<b>118,738,350</b>	<b>123,318,053</b>	<b>127,899,067</b>	<b>132,584,836</b>
<b>Datos Informativos</b>						
1. Ingresos Derivados de Financiamientos con Fuente de Ingresos de Recursos de Libre						
2. Ingresos Derivados de Financiamientos con Fuente de Transferencias Federales Etiquetadas						
<b>5. Ingresos Derivados de Financiamientos (3=1+2)</b>	<b>110,044,446</b>	<b>114,356,624</b>	<b>118,738,350</b>	<b>123,318,053</b>	<b>127,899,067</b>	<b>132,584,836</b>

  
 MAP. Laura Mónica Madrigal González  
 Encargada del Despacho de la Rectoría

  
 Lic. Jesus Ayala González  
 Encargado de la Dirección de Administración y Finanzas



# Informe de Avance de Gestión Financiera del Primer Trimestre 2022



## Universidad Tecnológica Santa Catarina Proyecciones de Egresos-LDF (CIFRAS NOMINALES)

Concepto	2023	2024	2025	2026	2027	2028
<b>1. Gasto No Etiquetado (1=A+B+C+D+E+F+G+H+I)</b>	<b>28,074,790</b>	<b>29,029,333</b>	<b>30,016,330</b>	<b>31,036,885</b>	<b>32,092,140</b>	<b>33,183,272</b>
A. Servicios Personales	4,567,000	4,722,278	4,882,835	5,048,852	5,220,513	5,398,010
B. Materiales y Suministros	3,485,000	3,603,490	3,726,009	3,852,693	3,983,685	4,119,130
C. Servicios Generales	13,964,690	14,439,489	14,930,432	15,438,067	15,962,961	16,505,702
D. Transferencia, Asignaciones, Subsidios y Otras Ayudas						
E. Bienes muebles, Inmuebles e Intangibles	6,058,100	6,264,075	6,477,054	6,697,274	6,924,981	7,160,430
F. Inversión Pública						
G. Inversiones Financieras y otras provisiónes						
H. Participaciones y Aportaciones						
I. Deuda Pública						
<b>2. Gasto Etiquetado (2=A+B+C+D+E+F+G+H+I)</b>	<b>81,969,656</b>	<b>84,756,624</b>	<b>87,638,350</b>	<b>90,618,053</b>	<b>93,699,067</b>	<b>96,884,836</b>
A. Servicios Personales	69,929,462	72,307,064	74,765,504	77,307,531	79,935,987	82,653,811
B. Materiales y Suministros	1,363,770	1,410,138	1,458,083	1,507,658	1,558,918	1,611,921
C. Servicios Generales	10,676,424	11,039,422	11,414,763	11,802,865	12,204,162	12,619,104
D. Transferencia, Asignaciones, Subsidios y Otras Ayudas						
E. Bienes muebles, Inmuebles e Intangibles						
F. Inversión Pública						
G. Inversiones Financieras y otras provisiónes						
H. Participaciones y Aportaciones						
I. Deuda Pública						
<b>3. Total de Egresos proyectados (3=1+2)</b>	<b>110,044,446</b>	<b>113,785,957</b>	<b>117,654,680</b>	<b>121,654,939</b>	<b>125,791,207</b>	<b>130,068,108</b>

MAP. Laura Mónica Madrigal González  
Encargada del Despacho de la Rectoría

Lic. Jesus Ayala González  
Encargado de la Dirección de Administración y Finanzas

# Informe de Avance de Gestión Financiera del Primer Trimestre 2022



## Universidad Tecnológica Santa Catarina Resultados de Ingresos-LDF (CIFRAS NOMINALES)

Concepto	2017	2018	2019	2020	2021	2022
<b>1. Ingresos de Libre Disposición (1=A+B+C+D+E+F+G+H+I+J+K+L)</b>	<b>29,509,827</b>	<b>29,749,837</b>	<b>37,151,744</b>	<b>20,286,752</b>	<b>30,185,450</b>	<b>28,074,790</b>
A. Impuestos						
B. Cuotas y Aportaciones de Seguridad Social						
C. Contribuciones de Mejoras						
D. Derechos						
E. Productos	485,788	1,119,835	2,112,706	2,396,005	2,181,157	2,100,000
F. Aprovechamientos						
G. Ingresos por Ventas de Bienes y Servicios	29,024,039	28,630,002	33,898,739	17,612,853	27,615,557	25,974,790
H. Participaciones						
I. Incentivos Derivados de la Colaboración Fiscal						
J. Transferencias						
K. Convenios						
L. Otros Ingresos de Libre Disposición			1,140,299	277,894	388,736	0
<b>2. Transferencias Federales Etiquetadas (2=A+B+C+D+E)</b>	<b>72,917,625</b>	<b>67,910,421</b>	<b>73,924,109</b>	<b>73,263,450</b>	<b>74,422,274</b>	<b>81,969,656</b>
A. Aportaciones						
B. Convenios						
C. Fondos Distintos de Aportaciones						
D. Transferencias, Subsidios, Subvenciones, Pensiones y Jubilaciones.	72,917,625	67,910,421	73,924,109	73,263,450	74,422,274	81,969,656
E. Otras Transferencias Federales Etiquetadas						
<b>3. Ingresos Derivados de Financiamientos (3=A)</b>	<b>0</b>	<b>0</b>	<b>0</b>	<b>0</b>	<b>0</b>	<b>0</b>
A. Ingresos Derivados de Financiamiento						
<b>4. Total de Ingresos Proyectados (4=1+2+3)</b>	<b>102,427,452</b>	<b>97,660,258</b>	<b>111,075,853</b>	<b>93,550,202</b>	<b>104,607,724</b>	<b>110,044,446</b>
<b>Datos Informativos</b>						
1. Ingresos Derivados de Financiamientos con Fuente de Ingresos de Recursos de Libre						
2. Ingresos Derivados de Financiamientos con Fuente de Transferencias Federales Etiquetadas						
<b>5. Ingresos Derivados de Financiamientos (3=1+2)</b>	<b>102,427,452</b>	<b>97,660,258</b>	<b>111,075,853</b>	<b>93,550,202</b>	<b>104,607,724</b>	<b>110,044,446</b>

  
**M.A.P. Laura Mónica Madrigal González**  
 Encargada del Despacho de la Rectoría

  
**Lic. Jesus Ayala González**  
 Encargado de la Dirección de Administración y Finanzas


# Informe de Avance de Gestión Financiera del Primer Trimestre 2022



## Universidad Tecnológica Santa Catarina Resultados de Egresos-LDF (CIFRAS NOMINALES)

Concepto	2017	2018	2019	2020	2021	2022
<b>1. Gasto No Etiquetado (1=A+B+C+D+E+F+G+H+I)</b>	<b>17,378,469</b>	<b>9,232,641</b>	<b>18,251,279</b>	<b>14,508,225</b>	<b>16,627,060</b>	<b>28,074,790</b>
A. Servicios Personales	2,846,405	2,711,756	6,070,258	5,633,757	1,508,271	4,567,000
B. Materiales y Suministros	3,122,851	1,811,015	3,267,434	3,000,581	2,904,319	3,485,000
C. Servicios Generales	11,266,196	3,808,399	5,065,795	5,000,805	9,221,047	13,964,690
D. Transferencia, Asignaciones, Subsidios y Otras Ayudas						
E. Bienes muebles, Inmuebles e Intangibles	143,017	901,471	3,847,792	873,082	2,070,933	6,058,100
F. Inversión Pública					922,490	0
G. Inversiones Financieras y otras provisiones						
H. Participaciones y Aportaciones						
I. Deuda Publica						
<b>1. Gasto Etiquetado (1=A+B+C+D+E+F+G+H+I)</b>	<b>72,917,625</b>	<b>70,089,826</b>	<b>72,827,003</b>	<b>74,213,125</b>	<b>74,661,715</b>	<b>81,969,656</b>
A. Servicios Personales	61,472,704	60,000,162	60,513,778	67,677,127	69,785,410	69,929,462
B. Materiales y Suministros	1,565,529	2,255,300	1,194,935	635,820	971,232	1,363,770
C. Servicios Generales	6,059,600	6,071,615	11,118,290	5,900,178	3,688,431	10,676,424
D. Transferencia, Asignaciones, Subsidios y Otras Ayudas						
E. Bienes muebles, Inmuebles e Intangibles	3,819,792	1,435,237			216,642	0
F. Inversión Pública		327,512				
G. Inversiones Financieras y otras provisiones						
H. Participaciones y Aportaciones						
I. Deuda Publica						
<b>3. Total de Egresos (3=1+2)</b>	<b>90,296,094</b>	<b>79,322,467</b>	<b>91,078,282</b>	<b>88,721,350</b>	<b>91,288,775</b>	<b>110,044,446</b>

  
 MAP. Laura Mónica Madrigal González  
 Encargada del Despacho de la Rectoría

  
 Lic. Jesus Ayala González  
 Encargado de la Dirección de Administración y Finanzas

# Informe de Avance de Gestión Financiera del Primer Trimestre 2022



UNIVERSIDAD TECNOLÓGICA SANTA CATARINA  
Informe sobre Estudios Actuariales-LDF  
Del 1 de Enero al 31 de Diciembre de 2021

	Pensiones y Jubilaciones	Salud	Riesgos de trabajo	Invalidez y vida	Otras prestaciones Sociales
<b>Tipo de Sistema</b>					
Prestación Laboral o fondo general para trabajadores del estado o municipio					
<b>Beneficio definido, Contribución definida o Mixta</b>					
<b>Población afiliada</b>					
Activos					99
Edad máxima					61
Edad mínima					25
Edad promedio					44
Pensionados y Jubilados					
Edad máxima					
Edad mínima					
Edad promedio					
Beneficiarios					
Promedio de años de servicios (trabajadores activos)					20
Aportación Individual al plan de pensión como % del salario					
Aportación del ente público al plan de pensión como % del salario					3.00
Crecimiento esperado de los pensionados y jubilados (como%)					
Crecimiento esperado de los activos (como%)					
Edad de Jubilación o pensión					65
Esperanza de vida					90
<b>Ingresos del Fondo</b>					
Ingresos anuales al Fondo de pensiones					
<b>Nomina anual</b>					
Activos					22,289,288
Pensionados y Jubilados					
beneficiarios de pensionados y Jubilados					
<b>Monto mensual por pensión</b>					
Máximo					
Mínimo					
Promedio					
<b>Monto de la reserva</b>					2,896,067
<b>Valor presente de las obligaciones</b>					
Pensiones y Jubilaciones en curso del pago					
Generación Actual					2,264,946
Generaciones futuras					631,121
<b>Valor presente de las contribuciones asociadas a sueldos futuros de cotización X%</b>					
Generación Actual					4.08%
Generaciones futuras					7.72%
<b>Valor presente de las aportaciones futuras</b>					
Generación Actual					
Generaciones futuras					
Otros ingresos					
<b>Déficit/superávit actuarial</b>					
Generación Actual					388,188
Generaciones futuras					
<b>Periodo de suficiencia</b>					
Año de descapitalización					2065
Tasa de rendimiento					7.72%
<b>Estudio Actuarial</b>					
Año de elaboración					2021
Empresa que elaboró estudio actuarial					Valuaciones Actuariales del Norte S.C.

# Informe de Avance de Gestión Financiera del Primer Trimestre 2022



UNIVERSIDAD TECNOLÓGICA SANTA CATARINA							
Guía de Cumplimiento de la Ley de Disciplina Financiera de las Entidades Federativas y Municipios							
Del 1 de Enero al 31 de Marzo de 2022							
Indicadores de Observancia (c)	Implementación		Resultado		Fundamento	Comentario	
	SI	NO	Monto o valor	Unidad			
	Mecanismo de Verificación	Fecha estimada de cumplimiento					
<b>INDICADORES PRESUPUESTARIOS</b>							
<b>A. INDICADORES CUANTITATIVOS</b>							
<b>1 Balance Presupuestario Sostenible (j)</b>							
a Propuesto		Iniciativa de Ley de Ingresos y Proyecto de Presupuesto de Egresos	110.044.446 y 110.044.446	pesos	Art. 6 y 19 de la LDF		
b Aprobado	✓	Ley de Ingresos y Presupuesto de Egresos	110.044.446 y 110.044.446	pesos	Art. 6 y 19 de la LDF		
c Ejercido	✓	Cuenta Pública / Formato 4 LDF	21.149.549 y 21.149.549	pesos	Art. 6 y 19 de la LDF		
<b>Balance Presupuestario de Recursos Disponibles Sostenible (k)</b>							
a Propuesto		Iniciativa de Ley de Ingresos y Proyecto de Presupuesto de Egresos	110.044.446 y 110.044.446	pesos	Art. 6 y 19 de la LDF		
b Aprobado	✓	Ley de Ingresos y Presupuesto de Egresos	110.044.446 y 110.044.446	pesos	Art. 6 y 19 de la LDF		
c Ejercido	✓	Cuenta Pública / Formato 4 LDF	21.149.549 y 21.149.549	pesos	Art. 6 y 19 de la LDF		
<b>Financiamiento Neto dentro del Techo de Financiamiento Neto (l)</b>							
a Propuesto		Iniciativa de Ley de Ingresos	0.00	pesos	Art. 6, 19 y 46 de la LDF		
b Aprobado	✓	Ley de Ingresos	0.00	pesos	Art. 6, 19 y 46 de la LDF		
c Ejercido	✓	Cuenta Pública / Formato 4 LDF	0.00	pesos	Art. 6, 19 y 46 de la LDF		
<b>Recursos destinados a la atención de desastres naturales</b>							
<b>a Asignación al fideicomiso para desastres naturales (m)</b>							
a.1 Aprobado	✓	Reporte Trim. Formato 6 a)	0.00	pesos	Art. 9 de la LDF		
a.2 Pagado	✓	Cuenta Pública / Formato 6 a)	0.00	pesos	Art. 9 de la LDF		
b Aportación promedio realizada por la Entidad Federativa durante los 5 ejercicios previos, para infraestructura dañada por desastres naturales (n)		Autorizaciones de recursos aprobados por el FONDEN			Art. 9 de la LDF	No aplica	
c Saldo del fideicomiso para desastres naturales (o)		Cuenta Pública / Auxiliar de Cuentas			Art. 9 de la LDF	No aplica	
d Costo promedio de los últimos 5 ejercicios de la reconstrucción de infraestructura dañada por desastres naturales (p)		Autorizaciones de recursos aprobados por el FONDEN			Art. 9 de la LDF	No aplica	
<b>5. Techo para servicios personales (q)</b>							
a Asignación en el Presupuesto de Egresos	✓	Reporte Trim. Formato 6 d)	74.496.462	pesos	Art. 10 y 21 de la LDF		
b Ejercido	✓	Reporte Trim. Formato 6 d)	17.673.092	pesos	Art. 10 y 21 de la LDF		
<b>Previsiones de gasto para compromisos de pago derivados de APPs (r)</b>							
a Asignación en el Presupuesto de Egresos		Presupuesto de Egresos			Art. 11 y 21 de la LDF	No aplica	
<b>7. Techo de ADEFAS para el ejercicio fiscal (s)</b>							
a Propuesto		Proyecto de Presupuesto de Egresos			Art. 12 y 20 de la LDF	No aplica	
b Aprobado	✓	Reporte Trim. Formato 6 a)			Art. 12 y 20 de la LDF	No aplica	
c Ejercido	✓	Cuenta Pública / Formato 6 a)			Art. 12 y 20 de la LDF	No aplica	
<b>B. INDICADORES CUALITATIVOS</b>							
<b>1 Iniciativa de Ley de Ingresos y Proyecto de Presupuesto de Egresos</b>							
a. Objetivos anuales, estratégicos y metas para el ejercicio fiscal (t)		Iniciativa de Ley de Ingresos y Proyecto de Presupuesto de Egresos			Art. 5 y 18 de la LDF	No aplica	
b. Proyecciones de ejercicios posteriores (u)		Iniciativa de Ley de Ingresos y Proyecto de Presupuesto de Egresos / Formatos 7 a) y b)			Art. 5 y 18 de la LDF	No aplica	
c. Descripción de riesgos relevantes y propuestas de acción para enfrentarlos (v)		Iniciativa de Ley de Ingresos y Proyecto de Presupuesto de Egresos			Art. 5 y 18 de la LDF	No aplica	
d. Resultados de ejercicios fiscales anteriores y el ejercicio fiscal en cuestión (w)		Iniciativa de Ley de Ingresos y Proyecto de Presupuesto de Egresos / Formatos 7 c) y d)			Art. 5 y 18 de la LDF	No aplica	
e. Estudio actuarial de las pensiones de sus trabajadores (x)		Proyecto de Presupuesto de Egresos / Formato 8			Art. 5 y 18 de la LDF	No aplica	
<b>Balance Presupuestario de Recursos Disponibles, en caso de ser negativo</b>							
a. Razones excepcionales que justifiquen el Balance Presupuestario de Recursos Disponibles negativo (y)		Iniciativa de Ley de Ingresos o Proyecto de Presupuesto de Egresos			Art. 6 y 19 de la LDF	No aplica	
b. Fuente de recursos para cubrir el Balance Presupuestario de Recursos Disponibles negativo (z)		Iniciativa de Ley de Ingresos o Proyecto de Presupuesto de Egresos			Art. 6 y 19 de la LDF	No aplica	
c. Número de ejercicios fiscales y acciones necesarias para cubrir el Balance Presupuestario de Recursos Disponibles negativo (aa)		Iniciativa de Ley de Ingresos o Proyecto de Presupuesto de Egresos			Art. 6 y 19 de la LDF	No aplica	
d. Informes Trimestrales sobre el avance de las acciones para recuperar el Balance Presupuestario de Recursos Disponibles (ab)		Reporte Trim. y Cuenta Pública			Art. 6 y 19 de la LDF	No aplica	
<b>Servicios Personales</b>							
a. Remuneraciones de los servidores públicos (ac)		Proyecto de Presupuesto			Art. 10 y 21 de la LDF	No aplica	
b. Previsiones salariales y económicas para cubrir incrementos salariales, creación de plazas y otros (ad)		Proyecto de Presupuesto			Art. 10 y 21 de la LDF	No aplica	
<b>INDICADORES DEL EJERCICIO PRESUPUESTARIO</b>							
<b>A. INDICADORES CUANTITATIVOS</b>							
<b>1 Ingresos Excedentes derivados de Ingresos de Libre Disposición</b>							
a. Monto de ingresos Excedentes derivados de ILD (ae)	✓	Cuenta Pública / Formato 5	0.00	pesos	Art. 14 y 21 de la LDF		
b. Monto de ingresos Excedentes derivados de ILD destinados al fin del A. 14, fracción I de la LDF (af)		Cuenta Pública			Art. 14 y 21 de la LDF	No aplica	
c. Monto de ingresos Excedentes derivados de ILD destinados al fin del A. 14, fracción II, a) de la LDF (ag)		Cuenta Pública			Art. 14 y 21 de la LDF	No aplica	
d. Monto de ingresos Excedentes derivados de ILD destinados al fin del A. 14, fracción II, b) de la LDF (ah)		Cuenta Pública			Art. 14 y 21 de la LDF	No aplica	
e. Monto de ingresos Excedentes derivados de ILD destinados al fin del artículo noveno transitorio de la LDF (ai)		Cuenta Pública			Art. Noveno Transitorio de la LDF	No aplica	
<b>B. INDICADORES CUALITATIVOS</b>							
1. Análisis Costo-Beneficio para programas o proyectos de inversión mayores a 10 millones de LDIS (aj)		Página de internet de la Secretaría de Finanzas o Tesorería Municipal			Art. 13 frac. III y 21 de la LDF	No aplica	
Análisis de conveniencia y análisis de transferencia de riesgos de los proyectos APPs (ak)		Página de internet de la Secretaría de Finanzas o Tesorería Municipal			Art. 13 frac. III y 21 de la LDF	No aplica	
Identificación de población objetivo, destino y temporalidad de subsidios (al)		Página de internet de la Secretaría de Finanzas o Tesorería Municipal			Art. 13 frac. VII y 21 de la LDF	No aplica	
<b>INDICADORES DE DEUDA PÚBLICA</b>							
<b>A. INDICADORES CUANTITATIVOS</b>							
<b>1 Obligaciones a Corto Plazo</b>							
a. Límite de Obligaciones a Corto Plazo (am)					Art. 30 frac. I de la LDF	No aplica	
b. Obligaciones a Corto Plazo (an)					Art. 30 frac. I de la LDF	No aplica	