



UTSC

Universidad Tecnológica Santa
Catarina



ANTECEDENTES

La Universidad Tecnológica Santa Catarina, se constituyó según decreto No. 98 publicado en el Periódico Oficial del Estado de Nuevo León, el 30 de septiembre de 1998, como Organismo Público descentralizado del Gobierno del Estado de Nuevo León.

MISIÓN

La Universidad Tecnológica Santa Catarina es una Institución de Educación Superior Incluyente, cuyo propósito es formar integralmente estudiantes en los niveles de Técnico Superior Universitario, Ingeniería y Postgrado, a través de programas educativos de calidad certificada y pertinentes al entorno laboral, fortaleciendo los valores y actitudes de sus estudiantes y con una estrecha vinculación con los sectores educativo, productivo y social.

INFORMACIÓN OPERATIVA RELEVANTE

Los costos mensuales de las colegiaturas en Técnico Superior Universitario en \$ 450.00, Licenciatura en Ingenierías en \$ 800.00 y Lengua Inglesa en \$ 560.00. En el Tercer trimestre se otorgaron 414 becas de discapacidad 144, Jóvenes escribiendo el futuro 0, manutención federal 0, primer ingreso estatal 0, académica 0, excelencia 183, referenciada 83, empleado 4, y titulación 0.

La matrícula al 30 de septiembre de 2022 es de 4,669 alumnos. La matrícula se ubicó en los 12 programas educativos que se imparten 6 en Técnico Superior Universitario y 6 en la Licenciatura en Ingeniería.

La Universidad Tecnológica Santa Catarina lleva a cabo diferentes acciones encaminadas a impulsar el modelo de Inclusión educativa y laboral, logrando la atención de 143 alumnos en nivel superior. A través de Convenio con otras instituciones educativa se logró atender en nivel medio superior a 65 alumnos.

En el 2022 los Estados Financieros se presentan a través del SAACG.Net (Sistema Automatizado de Administración y Contabilidad Gubernamental) el cual cumple con la disposición del Consejo Nacional de Armonización Contable (CONAC).

Se mantienen registradas las aportaciones pendientes del Gobierno del Estado derivados de los convenios de colaboración con el Gobierno Federal de los años 2011, 2012, 2013, 2014, 2015 y 2017, cuya cantidad asciende a \$ 84, 753,727.

El presupuesto aprobado por el H. Consejo Directivo de la Universidad Tecnológica Santa Catarina para el año 2022 es \$ 110, 044,446. Según el Convenio de Asignación de Recursos Financieros quedando distribuido el presupuesto \$ 40,984,828 de Recursos de Aportación Federal, \$ 40,984,828 de Recursos de Aportación Estatal y \$ 28,074,790 de Recurso de Ingresos Propios.

GOBIERNO DEL ESTADO DE NUEVO LEÓN
INDICADORES DE GESTION
AL 30 DE SEPTIEMBRE DE 2022

Tipo	Nombre	Período	Unidad de Medida
------	--------	---------	------------------

Programático	Captación de ingresos origen local	Al 30 de septiembre de 2022	Porcentaje
--------------	------------------------------------	-----------------------------	------------

Variables de Cálculo	Algoritmo	Indicador	Interpretación del Resultado
----------------------	-----------	-----------	------------------------------

IPFL = Ingresos Provenientes de Fuentes Locales IT = Ingresos Totales	$\frac{IPFL * 100}{IT}$		Muestra la razón porcentual que guardan los ingresos provenientes de fuentes locales entre los ingresos totales del organismo
--	-------------------------	--	---

Meta 2022	Comportamiento (Indicador /Meta)	Resultados Último Año	Gráfico
-----------	----------------------------------	-----------------------	---------

60%	$\frac{58,571,456}{91,385,280}$	64.09%	Muestra la razón porcentual que guardan los ingresos provenientes de fuentes locales entre los ingresos totales del organismo
-----	---------------------------------	--------	---

GOBIERNO DEL ESTADO DE NUEVO LEÓN
INDICADORES DE GESTION
AL 30 DE SEPTIEMBRE DE 2022

Tipo	Nombre	Período	Unidad de Medida
------	--------	---------	------------------

Programático	Activo Total / # de Alumnos	Al 30 de septiembre de 2022	Pesos
--------------	-----------------------------	-----------------------------	-------

Variables de Cálculo	Algoritmo	Indicador	Interpretación del Resultado
----------------------	-----------	-----------	------------------------------

Activos Totales M= Matrícula al cierre de período	$\frac{AT}{M}$		Muestra la razón monetaria que guardan el activo de la Universidad para cada alumno registrado en el período
--	----------------	--	--

Meta 2022	Comportamiento (Indicador /Meta)	Resultados Último Año	Gráfico
-----------	----------------------------------	-----------------------	---------

\$ 60,000.00	$\frac{297,880,183}{4,669}$	\$ 63,799.57	Muestra la razón monetaria que guardan el activo de la Universidad para cada alumno registrado en el período
--------------	-----------------------------	--------------	--

GOBIERNO DEL ESTADO DE NUEVO LEÓN
INDICADORES DE GESTION
AL 30 DE SEPTIEMBRE DE 2022

Tipo	Nombre	Período	Unidad de Medida
------	--------	---------	------------------

Gestión	Total, de Egresos/ # de Alumnos	Al 30 de septiembre de 2022	Pesos
---------	---------------------------------	-----------------------------	-------

Variables de Cálculo	Algoritmo	Indicador	Interpretación del Resultado
----------------------	-----------	-----------	------------------------------

TE = Total de Egresos M= Matrícula al cierre de período	$\frac{TE}{M}$		Determina el costo por alumno en relación al gasto que se ejerce para ofertar el servicio de educación
--	----------------	--	--

Meta 2022	Comportamiento (Indicador /Meta)	Resultados Último Año	Gráfico
-----------	----------------------------------	-----------------------	---------

\$ 20,000.00	$\frac{79,740,290}{4,669}$	\$ 17,078.67	Determina el costo por alumno en relación al gasto que se ejerce para ofertar el servicio de educación
--------------	----------------------------	--------------	--

GOBIERNO DEL ESTADO DE NUEVO LEÓN
INDICADORES DE GESTION
AL 30 DE SEPTIEMBRE DE 2022

Tipo	Nombre	Período	Unidad de Medida
------	--------	---------	------------------

Gestión	Total, de Sueldo Empleados/ # de Alumnos	Al 30 de septiembre de 2022	Pesos
---------	--	-----------------------------	-------

Variables de Cálculo	Algoritmo	Indicador	Interpretación del Resultado
----------------------	-----------	-----------	------------------------------

SE= Sueldo Empleados del periodo M= Matrícula al cierre de periodo	$\frac{SE}{M}$		Determina el costo por alumno en relación al gasto por nómina que se ejerce para ofertar el servicio de educación.
---	----------------	--	--

Meta 2022	Comportamiento (Indicador /Meta)	Resultados Último Año	Gráfico
-----------	----------------------------------	-----------------------	---------

\$ 13,000.00	$\frac{53,165,945}{4,669}$	\$ 11,387.01	Determina el costo por alumno en relación al gasto por nómina que se ejerce para ofertar el servicio de educación
--------------	----------------------------	--------------	---

Información Contable

Informe de Avance de Gestión Financiera del Tercer Trimestre 2022



Universidad Tecnológica Santa Catarina

Estado de Actividades

Del 1 de Enero al 30 de Septiembre de 2022 y 2021

Concepto	Tercer Trim. 2022	Cuarto Trim. 2021	Concepto	Tercer Trim. 2022	Cuarto Trim. 2021
INGRESOS Y OTROS BENEFICIOS			GASTOS Y OTRAS PÉRDIDAS		
Ingresos de la Gestión	\$27,633,364	\$29,796,714	Gastos de Financiamiento	\$75,169,823	\$88,078,710
Impuestos	0	0	Servicios Personales	53,165,944	71,293,681
Cuotas y Aportaciones de Seguridad Social	0	0	Materiales y Suministros	5,877,284	3,875,551
Contribuciones de Mejoras	0	0	Servicios Generales	16,126,595	12,909,478
Derechos	0	0			
Productos	2,705,029	2,181,157	Transferencia, Asignaciones, Subsidios y Otras Ayudas	\$0	\$0
Aprovechamientos	0	0	Transferencias Internas y Asignaciones al Sector Público	0	0
Ingresos por Ventas de Bienes y Prestaciones de Servicios	24,928,335	27,615,556	Transferencias al resto del Sector Público	0	0
			Subsidios y Subvenciones	0	0
Aportaciones, Convenios, Transferencias, Asignaciones, Subsidios, Subvenciones, Pensiones y Jubilaciones	\$63,552,442	\$74,422,274			
Participaciones, Aportaciones, Convenios, Incentivos Derivados de la Colaboración Fiscal y Fondos distintos de Aportaciones	0	0	Pensiones y Jubilaciones	0	0
Transferencia, Asignaciones			Transferencias a Fideicomisos, mandatos y Contratos Análogos	0	0
Subsidios, Subvenciones, Pensiones y Jubilaciones	63,552,442	74,422,274			
			Transferencias a la Seguridad Social	0	0
Otros Ingresos y Beneficios	\$199,474	\$388,736	Donativos	0	0
Ingresos Financieros	0	0	Participaciones y Aportaciones	\$0	\$0
Incremento por Variación de Inventarios	0	0	Participaciones	0	0
Disminución del Exceso de Estimaciones por Pérdida o Deterioro u Obsolescencia	0	0	Aportaciones	0	0
Disminución del Exceso de Provisiones	0	0			
Otros Ingresos y Beneficios Varios	199,474	388,736	Convenios	0	0
Total de Ingresos y Otros Beneficios	\$91,385,280	\$104,607,724	Intereses, Comisiones y Otros Gastos de la Deuda Pública	\$0	\$0
			Intereses de Deuda Pública	0	0
			Gastos de la Deuda Pública	0	0
			Costo por Coberturas	0	0
			Apoyos Financieros	0	0
			Otros Gastos y Pérdidas Extraordinarias	\$4,570,467	5,885,226
			Estimaciones, Depreciaciones, Deterioros, Obsolescencia y Amortizaciones	4,570,467	5,885,226
			Provisiones	0	0
			Disminución de Inventarios	0	0
			Aumento por Insuficiencia de Estimaciones por Pérdida o Deterioro y Obsolescencia	0	0
			Aumento por Insuficiencia de Provisiones	0	0
			Otros Gastos	0	0
			Inversión Pública	\$0	\$0
			Inversión Pública no Capitalizable	0	0
			Total de Gastos y Otras Pérdidas	\$79,740,290	\$93,963,937
			Resultado del Ejercicio	11,644,990	10,643,787

Bajo protesta de decir verdad declaramos que los Estados Financieros y sus Notas son razonablemente correctos y responsabilidad del emisor

MAP, Laura Mónica Madrigal González
Encargada del Despacho de la Rectoría

Lic. Jesús Ayala González
Director de Administración y Finanzas

Informe de Avance de Gestión Financiera del Tercer Trimestre 2022



Universidad Tecnológica Santa Catarina Estado de Situación Financiera Del 1 de Enero al 30 de Septiembre de 2022 y 2021

Concepto	Tercer Trim. 2022	ANUAL 2021	Concepto	Tercer Trim. 2022	ANUAL 2021
ACTIVO			PASIVO		
Activo Circulante			Pasivo Circulante		
Efectivo y Equivalentes	76,945,911	61,795,332	Cuentas Por Pagar a Corto Plazo	15,098,004	13,881,445
Derechos a Recibir Efectivo y Equivalentes	284,911	133,146	Documentos por Pagar a Corto Plazo	0	0
Derechos a Recibir Bienes o Servicios	19,627	3,916	Porción a Corto Plazo de la Deuda Pública a Largo Plazo	0	0
Inventarios	0	0	Titulos y Valores a Corto Plazo	0	0
Almacenes	0	0	Pasivos Diferidos a Corto Plazo	0	0
Estimación por Pérdida o Deterioro de Activos Circulantes	0	0	Fondos y Bienes de Terceros en Garantía y/o Administración a Corto Plazo	0	0
Otros Activos Circulantes	0	0	Provisiones a Corto Plazo	0	0
Total de Activos Circulantes	\$77,250,449	\$61,932,393	Total de Pasivo Circulante	\$15,098,004	\$13,881,445
Activo No Circulante			Pasivo No Circulante		
Inversiones Financieras a Largo Plazo	0	0	Cuentas por Pagar a Largo Plazo	0	0
Derechos a Recibir Efectivo o Equivalentes a Largo Plazo	0	0	Documentos por Pagar a Largo Plazo	0	0
Bienes Inmuebles, Infraestructura y Construcciones en Proceso	173,375,064	173,375,064	Deuda Pública a Largo Plazo	0	0
Bienes Muebles	100,211,303	99,410,237	Pasivos Diferidos a Largo Plazo	0	0
Activos Intangibles	6,233,357	6,233,357	Fondos y Bienes de Terceros en garantías y/o Administración a Largo Plazo	0	0
Depreciación, Deterioro y Amortización Acumulada de Bienes	(161,628,160)	(157,796,210)	Provisiones a Largo Plazo	2,380,722	2,896,067
Activos Diferidos	0	0	Total de Pasivos No Circulantes	\$2,380,722	\$2,896,067
Estimación por Pérdida o Deterioro de Activos no Circulantes	102,438,171	102,438,171	Total del Pasivo	\$17,478,726	\$16,777,512
Otros Activos no Circulantes	0	0			
Total de Activos No Circulantes	\$220,629,734	\$223,660,618	HACIENDA PÚBLICA/PATRIMONIO		
			Hacienda Pública/Patrimonio Contribuido	\$178,972,155	\$178,972,155
			Aportaciones	178,972,155	178,972,155
			Donaciones de Capital	0	0
			Actualización de la Hacienda Pública/Patrimonio	0	0
			Hacienda Pública/Patrimonio Generado	\$101,429,303	\$89,843,344
			Resultados del Ejercicio (Ahorro / Desahorro)	11,644,990	10,643,787
			Resultados de Ejercicios Anteriores	89,784,313	79,199,557
			Revalúos	0	0
			Reservas	0	0
			Rectificaciones de Resultados de Ejercicios Anteriores	0	0
			Exceso o Insuficiencia en la Actualización de La Hacienda Pública/Patrimonio	0	0
			Resultado por Posición Monetaria	0	0
			Resultado por Tenencia de Activos no Monetarios	0	0
			Total Hacienda Pública/Patrimonio	\$280,401,458	\$268,815,499
Total del Activo	\$297,880,183	\$285,593,011	Total de Pasivo y Hacienda Pública/Patrimonio	\$297,880,183	\$285,593,011

Bajo protesta de decir verdad declaramos que los Estados Financieros y sus Notas son razonablemente correctos y responsabilidad del emisor


MAF. Laura Mónica Madrigal González
Encargada del Despacho de la Rectoría


Lic. Jesus Ayala González
Director de Administración y Finanzas


Informe de Avance de Gestión Financiera del Tercer Trimestre 2022



Universidad Tecnológica Santa Catarina Estado de Variación en la Hacienda Pública Del 1 de Enero al 30 de Septiembre de 2022

Concepto	Hacienda Pública / Patrimonio Contribuido	Hacienda Pública/Patrimonio Generado de Ejercicios Anteriores	Hacienda Pública/Patrimonio Generado del Ejercicio	Exceso o Insuficiencia en la Actualización de la Hacienda Pública/Patrimonio	Total
Hacienda Pública/Patrimonio Contribuido NETO de 2021	178,972,155	0	0	0	178,972,155
Aportaciones	178,972,155	0	0	0	178,972,155
Donaciones de Capital	0	0	0	0	0
Actualización de la Hacienda Pública/Patrimonio	0	0	0	0	0
Hacienda Pública/Patrimonio Generado NETO de 2021	0	79,199,557	10,643,787	0	89,843,344
Resultados del Ejercicio (Ahorro/Desahorro)	0	0	10,643,787	0	10,643,787
Resultados de Ejercicios Anteriores	0	79,199,557	0	0	79,199,557
Revalúos	0	0	0	0	0
Reservas	0	0	0	0	0
Rectificaciones de Resultados de Ejercicios Anteriores	0	0	0	0	0
Exceso o Insuficiencia en la Actualización de la Hacienda Pública/Patrimonio NETO de 2021	0	0	0	0	0
Resultado por Posición Monetaria	0	0	0	0	0
Resultado por Tenencia de Activos NO Monetarios	0	0	0	0	0
Hacienda Pública/Patrimonio NETO Final de 2021	178,972,155	79,199,557	10,643,787	0	268,815,499
Cambios en La Hacienda Pública/Patrimonio Contribuido NETO de 2022	0	0	0	0	0
Aportaciones	0	0	0	0	0
Donaciones de Capital	0	0	0	0	0
Actualización de la Hacienda Pública/Patrimonio	0	0	0	0	0
Variaciones de la Hacienda Pública/Patrimonio Generado NETO de 2022	0	10,584,756	1,001,203	0	11,585,959
Resultados del Ejercicio (Ahorro/Desahorro)	0	0	11,644,990	0	11,644,990
Resultados de Ejercicios Anteriores	0	10,584,756	(10,643,787)	0	(59,031)
Revalúos	0	0	0	0	0
Reservas	0	0	0	0	0
Rectificaciones de Resultados de Ejercicios Anteriores	0	0	0	0	0
Cambios en el Exceso o Insuficiencia en la Actualización de la Hacienda Pública/Patrimonio NETO de 2022	0	0	0	0	0
Resultado por Posición Monetaria	0	0	0	0	0
Resultado por Tenencia de Activos NO Monetarios	0	0	0	0	0
Hacienda Pública/Patrimonio NETO Final de 2022	178,972,155	89,784,313	11,644,990	0	280,401,458

Bajo protesta de decir verdad declaramos que los Estados Financieros y sus Notas son razonablemente correctos y responsabilidad del emisor


MAR Laura Mónica Madrigal González
Encargada del Despacho de la Rectoría


Lic. Jesus Ayala González
Director de Administración y Finanzas

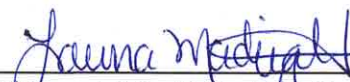
Informe de Avance de Gestión Financiera del Tercer Trimestre 2022



Universidad Tecnológica Santa Catarina Estado de Cambios en la Situación Financiera Del 1 de Enero al 30 de Septiembre de 2022

Concepto	Origen	Aplicación	Concepto	Origen	Aplicación
ACTIVO	\$3,831,950	\$16,119,122	PASIVO	\$1,216,558	\$515,345
Activo Circulante	\$0	\$15,318,056	Pasivo Circulante	\$1,216,558	\$0
Efectivo y Equivalentes	0	15,150,580	Cuentas por Pagar a Corto Plazo	1,216,558	0
Derechos a Recibir Efectivo y Equivalentes	0	151,764	Documentos por Pagar a Corto Plazo	0	0
Derechos a Recibir Bienes o Servicios	0	15,712	Porción a Corto Plazo de la Deuda Pública a Largo Plazo	0	0
Inventarios	0	0	Títulos y Valores a Corto Plazo	0	0
Almacenes	0	0	Pasivos Diferidos a Corto Plazo	0	0
Estimación por Pérdida o Deterioro de Activos Circulantes	0	0	Fondos y Bienes de Terceros en Garantía y/o Administración a Corto Plazo	0	0
Otros Activos Circulantes	0	0	Provisiones a Corto Plazo	0	0
			Otros Pasivos a Corto Plazo	0	0
Activo No Circulante	\$3,831,950	\$801,066	Pasivo No Circulante	\$0	\$515,345
Inversiones Financieras a Largo Plazo	0	0	Cuentas por Pagar a Largo Plazo	0	0
Derechos a Recibir Efectivo o Equivalentes a Largo Plazo	0	0	Documentos por Pagar a Largo Plazo	0	0
Bienes Inmuebles, Infraestructura y Construcciones en Proceso	0	0	Deuda Pública a Largo Plazo	0	0
Bienes Muebles	0	801,066	Pasivos Diferidos a Largo Plazo	0	0
Activos Intangibles	0	0	Fondos y Bienes de Terceros en Garantía y/o en Administración a Largo Plazo	0	0
Depreciación, Deterioro y Amortización Acumulada de Bienes	3,831,950	0	Provisiones a Largo Plazo	0	515,345
Activos Diferidos	0	0	HACIENDA PÚBLICA/PATRIMONIO	\$11,585,959	\$0
Estimación por Pérdida o Deterioro de Activos no Circulantes	0	0	Hacienda Pública/ Patrimonio Contribuido	\$0	\$0
Otros Activos no Circulantes	0	0	Aportaciones	0	0
			Donaciones de Capital	0	0
			Actualización de la Hacienda Pública/Patrimonio	0	0
			Hacienda Pública/ Patrimonio Generado	\$11,585,959	\$0
			Resultados del Ejercicio	1,001,203	0
			Resultados de Ejercicios Anteriores	10,584,756	0
			Revalúos	0	0
			Reservas	0	0
			Rectificaciones de Resultados de Ejercicios Anteriores	0	0
			Exceso o Insuficiencia en la Actualización de la Hacienda Pública/Patrimonio	\$0	\$0
			Resultado por Posición Monetaria	0	0
			Resultado por Tenencia de Activos no Monetarios	0	0

Bajo protesta de decir verdad declaramos que los Estados Financieros y sus Notas son razonablemente correctos y responsabilidad del emisor


MAP. Laura Mónica Madrigal González
Encargada del Despacho de la Rectoría


Lic. Jesus Ayala González
Director de Administración y Finanzas

Informe de Avance de Gestión Financiera del Tercer Trimestre 2022



Universidad Tecnológica Santa Catarina Estado de Flujos de Efectivo Del 1 de Enero al 30 de Septiembre de 2022 y 2021

Concepto	Tercer Trim. 2022	Anual 2021	Concepto	Tercer Trim. 2022	Anual 2021
Flujo de Efectivo de las Actividades de la Operación			Flujo de Efectivo de las Actividades de Inversión		
Origen	91,385,280	104,607,724	Origen	0	0
Impuestos	0	0	Bienes inmuebles, Infraestructura y Construcciones en Proceso	0	0
Cuotas y Aportaciones de Seguridad Social	0	0	Bienes Muebles	0	0
Contribuciones de Mejoras	0	0	Otros Origenes de Inversión	0	0
Derechos	0	0			
Productos	2,705,029	2,181,157	Aplicación	1,519,196	3,210,065
Aprovechamientos	0	0	Bienes Inmuebles, Infraestructura y Construcción en Proceso	0	922,490
Ingresos por Ventas de Bienes y Prestación de Servicios	25,127,809	28,004,293	Bienes Muebles	1,519,196	2,287,575
Participaciones, Aportaciones, Convenios, Incentivos derivado de la Colaboración Fiscal y Fondo distintos de Aportaciones	0	0	Otras Aplicaciones de Inversión	0	0
Otros Origenes de Operación	0	0	Flujo Neto de Efectivo por Actividades de Inversión	(1,519,196)	(3,210,065)
Transferencias, Asignaciones y Subsidios y Otras Ayudas	63,552,442	74,422,274			
			Flujo de Efectivo por las Actividades de Financiamiento		
Aplicaciones	74,715,504	93,914,165	Origen	0	0
Servicios Personales	53,165,944	71,293,681	Endeudamiento Neto	0	0
Materiales y Suministros	5,811,990	3,875,551	Interno	0	0
Servicios Generales	15,394,262	12,845,462	Externo	0	0
Transferencias Internas y Asignaciones al Sector Público	0	0	Otros Origenes de Financiamiento	0	0
Transferencias al resto del Sector Público	0	0			
Subsidios y Subvenciones	0	0	Aplicación	0	0
Ayudas Sociales	0	0	Servicio de la Deuda	0	0
Pensiones y Jubilaciones	0	0	Interno	0	0
Transferencias a Fideicomisos, Mandatos y Contratos Análogos	0	0	Externo	0	0
Transferencias a la Seguridad Social	0	0	Otras Aplicaciones de Financiamiento	0	0
Donativos	0	0			
Transferencias al Exterior	0	0	Flujos Netos de Efectivo por Actividades de Financiamiento	0	0
Participaciones	0	0			
Aportaciones	0	0			
Convenios	0	0	Incremento/Disminución Neta en el Efectivo y Equivalente al Efectivo	15,150,580	7,483,495
Otras Aplicaciones de Operación	343,308	5,899,470	Efectivo y Equivalentes al Efectivo al Inicio del Ejercicio (1)	61,795,332	54,311,837
Flujo neto de Efectivo por Actividades de Operación	16,669,776	10,693,559	Efectivo y Equivalentes al Efectivo al Final del Ejercicio (1)	76,945,911	61,795,332

(1) El saldo de estas cuentas se tomará de la nota 1 de este mismo estado


MAE Laura Mónica Madrigal González
 Encargada del Despacho de la Rectoría


Lic. Jesus Ayala González
 Director de Administración y Finanzas

Universidad Tecnológica Santa Catarina
 Estado Analítico del Activo
 Del 1 de Enero al 30 de Septiembre de 2022

Concepto	Saldo Inicial 1	Cargos del Período 2	Abonos del Período 3	Saldo Final 4=(1+2-3)	Variación del Período (4-1)
ACTIVO	285,593,011	399,469,074	387,181,902	297,880,183	12,287,172
Activo Circulante	61,932,393	397,190,974	381,872,918	77,250,449	15,318,056
Efectivo y Equivalentes	61,795,332	303,161,455	288,010,875	76,945,911	15,150,580
Derechos a recibir Efectivo y Equivalentes	133,146	93,112,245	92,960,481	284,911	151,765
Derechos a Recibir Bienes o Servicios	3,916	917,274	901,562	19,627	15,712
Inventarios	0	0	0	0	0
Almacenes	0	0	0	0	0
Estimación por Pérdida o Deterioro de Activos Circulantes	0	0	0	0	0
Otros Activos Circulantes	0	0	0	0	0
Activo No Circulante	223,660,618	2,278,100	5,308,984	220,629,734	(3,030,884)
Inversiones Financieras a largo Plazo	0	0	0	0	0
Derechos a Recibir Efectivo o Equivalentes a Largo Plazo	0	0	0	0	0
Bienes Inmuebles Infraestructura y Construcciones en Proceso	173,375,064	0	0	173,375,064	0
Bienes Muebles	99,410,237	1,539,583	738,517	100,211,303	801,066
Activos Intangibles	6,233,357	0	0	6,233,357	0
Depreciación, Deterioro y Amortización Acumulada de Bienes	(157,796,210)	738,517	4,570,467	(161,628,160)	(3,831,950)
Activos Diferidos	0	0	0	0	0
Estimación por Pérdida o Deterioro de Activos no Circulantes	102,438,171	0	0	102,438,171	0
Otros Activos no Circulantes	0	0	0	0	0

Bajo protesta de decir verdad declaramos que los Estados Financieros y sus Notas son razonablemente correctos y responsabilidad del emisor


 MAP. Laura Mónica Madrigal González
 Encargada del Despacho de la Rectoría


 Lic. Jesus Ayala González
 Director de Administración y Finanzas

Universidad Tecnológica Santa Catarina
 Estado Analítico de la Deuda y Otros Pasivos
 Del 1 de Enero al 30 de Septiembre de 2022

Denominación de las Deudas	Moneda de Contratación	Institución o País Acreedor	Saldo Inicial del Período	Saldo Final del Período
DEUDA PÚBLICA				
Corto Plazo				
Deuda Interna				
Instituciones de Crédito	Peso	México	0	0
Títulos y Valores:	Peso	México	0	0
Arrendamientos Financieros	Peso	México	0	0
Deuda Externa				
Organismos Financieros Internacionales	Peso	México	0	0
Deuda Bilateral:	Peso	México	0	0
Títulos y Valores:	Peso	México	0	0
Arrendamientos Financieros:	Peso	México	0	0
Subtotal a Corto Plazo			0	0
Largo Plazo:				
Deuda Interna				
Instituciones de Crédito	Peso	México	0	0
Títulos y Valores:	Peso	México	0	0
Arrendamientos Financieros	Peso	México	0	0
Deuda Externa				0
Organismos Financieros Internacionales	Peso	México	0	0
Deuda Bilateral:	Peso	México	0	0
Títulos y Valores:	Peso	México	0	0
Arrendamientos Financieros:	Peso	México	0	0
Subtotal a Largo Plazo			0	0
Otros Pasivos:	Peso	México	16,777,512	17,478,726
Total Deuda y Otros Pasivos	Peso	México	16,777,512	17,478,726

Bajo protesta de decir verdad declaramos que los Estados Financieros y sus Notas son razonablemente correctos y responsabilidad del emisor


 MAP. Laura Mónica Madrigal González
 Encargada del Despacho de la Rectoría


 Lic. Jesus Ayala González
 Director de Administración y Finanzas

INFORME DE PASIVOS CONTINGENTES

En cumplimiento a lo dispuesto en los artículos 46, fracción I, inciso f, y 52 de la Ley General de Contabilidad Gubernamental y de conformidad con lo establecido en el Capítulo VII, Numeral II, inciso h del Manual de Contabilidad Gubernamental emitido por el CONAC, el Ente Público Informa que se registró la provisión de pasivos de largo plazo conforme a la Norma de Información Financiera, preparado y aprobado por el Consejo Mexicano para la Investigación y Desarrollo de Normas de Información Financiera, conocido como **NIF D-3 “Beneficios a los Empleados”**, el cual entró en vigor a partir del 1ro de enero de 2008 con el carácter de obligatorio para todas las entidades mexicanas.

Se tiene un registro contable para la provisión a largo plazo; dicho monto al 30 de septiembre de 2022 de \$ 2,380,722 según estudio actuarial realizado al 31 de diciembre del 2021. por un perito valuator independiente.



MAP. Laura Mónica Madrigal González
Encargada del Despacho de la Rectoría



Lic. Jesús Ayala González
Director de Administración y Finanzas

UNIVERSIDAD TECNOLÓGICA SANTA CATARINA NOTAS RELEVANTES A LOS ESTADOS FINANCIEROS DEL 1 DE ENERO AL 30 DE SEPTIEMBRE DE 2022 (Pesos)

1.- Constitución y Objeto del Organismo.

La Universidad Tecnológica Santa Catarina es un Organismo Público Descentralizado de la Administración del Estado de Nuevo León, con personalidad jurídica y patrimonio propio, para que contribuya en el marco del Sistema Educativo del Estado y del Sistema Nacional de Universidades Tecnológicas, constituido al amparo del decreto emitido por el H. Congreso del Estado de Nuevo León, el 30 de septiembre de 1998. Su objetivo es formar técnicos superiores universitarios aptos para la aplicación de conocimientos y la solución creativa de problemas regionales con un sentido de innovación de los avances científicos y tecnológicos.

2.- Adopción de la Ley General de Contabilidad Gubernamental.

El 31 de diciembre de 2008 fue publicada en el Diario Oficial de la Federación la Ley General de Contabilidad Gubernamental, que tiene por objeto establecer los criterios generales que regirán la emisión de información financiera de los entes públicos, para lograr su adecuada armonización, para facilitar a los entes públicos el registro y la fiscalización de los activos, pasivos, ingresos y gastos y en general, contribuir a medir la eficacia y eficiencia del gasto e ingresos públicos. De acuerdo a los plazos establecidos es a partir del ejercicio terminado el 31 de diciembre de 2012, las entidades están obligadas a presentar sus estados financieros y la información correspondiente apegados a esta nueva normatividad.

Resumen de Principales Políticas Contables.

Derivado de lo anterior el Organismo preparó sus estados financieros conforme a la Ley General de Contabilidad Gubernamental y Normatividad aplicable emitidas por el Consejo Nacional de Armonización Contable (CONAC) las cuales requieren que la administración efectúe ciertas estimaciones y utilice ciertos supuestos para determinar la validación de algunas partidas incluidas en los estados financieros, y para hacer las revelaciones que se requieren presentar en los mismos. La administración considera que las estimaciones y supuestos utilizados son las adecuadas en las circunstancias, aun cuando su efecto final pueda llegar a diferir del efecto de dichas hipótesis.

a). Efectivo e Inversiones.

Recursos a corto plazo de gran liquidez que son fácilmente convertibles en importes determinados de efectivo, estando sujetos a un riesgo mínimo de cambio en su valor.

b) Cuentas por cobrar.

Representan los derechos de cobro originados en el desarrollo de las actividades del ente público, de los cuales se espera recibir una contraprestación representada en recursos, bienes o servicios; en un plazo menor o igual a doce meses.

c) Inmuebles, Maquinaria y Equipo, Neto.

Los inmuebles, maquinaria y equipo originalmente se registran al costo de adquisición. La depreciación se calcula por el método de línea recta de acuerdo a las tasas anuales correspondientes.

d) Cuentas por Pagar a Corto Plazo

Representan las obligaciones por pagar originados por las actividades del ente público, de los cuales se espera pagar con recursos; en un plazo menor o igual a doce meses.

e) Provisión para Pensiones a Largo Plazo.

El organismo debe reconocer la NIF D-3 "Beneficio a los empleados", vigente a partir del 1 de enero de 2008, donde establece tres tipos de beneficios a los empleados: a largo plazo, al término de la relación laboral y por retiro. El organismo realiza una provisión actuarial determinada al 31 de diciembre del 2021 según el cálculo actuarial por Valuaciones Actuariales del Norte, S.C.

f) Hacienda Pública/Patrimonio.

Representa la diferencia del activo y pasivo del ente público. Incluye el resultado de la gestión de ejercicios anteriores y se clasifica en Patrimonio Contribuido y Patrimonio Generado.

g) Hacienda Pública/Patrimonio Contribuido.

Representa las aportaciones, con fines permanentes, del sector privado, público y externo que incrementan la Hacienda Pública/Patrimonio del Organismo, así como los efectos identificables y cuantificables que le afecten de acuerdo con los lineamientos que emita el CONAC.

h) Hacienda Pública/Patrimonio Generado.

Representa la acumulación de resultados de la gestión de ejercicios anteriores, incluyendo las aplicadas a reservas, resultados del ejercicio en operación y los eventos identificables y cuantificables que le afectan de acuerdo con los lineamientos emitidos por el CONAC.

i) Uso de Estimaciones.

La preparación de estados financieros de acuerdo a las NIF, requiere que la administración del organismo efectúe estimaciones que afectan los importes reportados en los estados financieros. Los resultados podrían diferir de dichas estimaciones.

j) Reconocimiento de los ingresos.

Se reconocen como ingresos las participaciones efectuadas por el Gobierno del Estado de Nuevo León y Gobierno Federal destinadas a la operación del Organismo, así como los ingresos propios provenientes de cuotas y servicios escolares y otros conceptos.

k) Gastos y Otras Pérdidas.

Representa el importe de los gastos y otras pérdidas del ente público, incurridos por gastos de funcionamiento, intereses, transferencias, participaciones y aportaciones otorgadas.

3.- Efectivo e Inversiones.

Son registrados en base a lo establecido en Nota 2a, y se analiza como sigue:

Cuenta	2022	2021
Bancos / Tesorería	499,704	1,325,322
Inversiones Temporales	76,446,207	60,470,010
Total	\$ 76,945,911	\$ 61,795,332

4.- Cuentas por Cobrar.

Son registrados en base a lo establecido en Nota 2b, y se analiza como sigue:

Cuenta	2022	2021
Servicios Tecnológicos	261,500	100,210
Deudores Diversos	23,411	32,936
Anticipo a Proveedores	19,627	3,916
Total	\$ 304,538	\$ 137,062

Al 30 de septiembre del 2022, la Secretaría de Finanzas y Tesorería General del Estado de Nuevo León le adeuda al organismo, la cantidad de **\$ 84,753,727** importe que se integra por \$ 65,762,572 de presupuesto para gasto corriente de los años 2011, 2012, 2013, 2014, 2015 y 2017 así como por \$ 18,991,155 de presupuesto para fondos especiales; el importe anteriormente mencionado se tiene registrado en la contabilidad como una cuenta incobrable a largo plazo. Además, se incluyó a la cuenta de Incobrables **\$ 17,684,444** del ICIFED.

5.- Inmuebles, Maquinaria y Equipo, Neto.

Son registrados en base a lo establecido a las Notas 2c, se analiza como sigue:

Cuenta	2022	2021
Terrenos	23,398,240	23,398,240
Edificios no habitacionales	139,878,393	139,878,393
Otros bienes inmuebles	10,098,431	10,098,431
Equipo de Computo	31,792,197	31,599,001
Mobiliario y equipo educacional y recreativo	10,493,322	10,330,163
Vehículos y equipo de transporte	6,277,700	6,026,227
Maquinaria, otros equipos y herramientas	51,648,084	51,454,845
Software	6,233,357	6,233,357
Depreciación acumulada	(161,628,160)	(157,796,210)
Total	\$ 118,191,564	\$ 121,222,447

6.- Cuentas por Pagar a Corto Plazo.

Son registrados en base a lo establecido a las Notas 2d, se analiza como sigue:

Cuenta	2022	2021
Proveedores	797,627	64,016
ISR Retención por Salarios	519,514	879,747
ISR Retención por Asimilados a Salarios	317,629	369,097
ISSSTELEON Cuotas	13,351,451	12,546,615
ISSSTELEON Préstamos	91,635	0
Honorarios Asimilables por Pagar	9,260	21,970
Descuento Vivienda	10,888	0
Provisiones a Largo Plazo por Pagar	2,380,722	2,896,067
Total	\$ 17,478,726	\$ 16,777,512

7.- Presupuesto de Ingresos.

El presupuesto aprobado por el H. Consejo Directivo de la Universidad Tecnológica Santa Catarina para el 2022 es \$ 110,044,446.

8.- Hacienda Pública / Patrimonio.

El patrimonio de la Universidad Tecnológica Santa Catarina es \$ **280,401,458** está constituido principalmente por aportaciones del Gobierno del Estado de Nuevo León y Gobierno Federal, y se incrementa o se reduce principalmente por los remanentes favorables o desfavorables de cada ejercicio. El patrimonio no estará sujeto a ninguna retribución, ya que tratándose de un organismo que no persigue fines de lucro, cualquier remanente se reinvertirá en las actividades del mismo.

9.- Contingencias.

a) Las provenientes de responsabilidades de derecho laboral en relación con los contratos de trabajo de sus empleados.

b) El organismo adhirió a los beneficios del decreto publicado en el diario oficial de la federación el 5 de diciembre de 2008, lo cual con lleva a que en el supuesto de incurrir en la omisión total o parcial del entero del impuesto sobre la renta a cargo de sus trabajadores generados a partir del 1 de enero de 2009 se le disminuyen las cantidades adecuadas de sus participaciones federales.

c) De conformidad con la Ley Federal del Trabajo, los trabajadores tienen derechos laborales, en el caso de que se llegue a suceder algún despido o renuncia estarán sujetos a ciertos pagos basados en su antigüedad, cuya determinación deberá estar basada en el estudio actuarial que deberá ser elaborado por un actuario independiente debidamente certificado. Este estudio fue realizado por un actuario certificado.

10.-Entorno fiscal.

La Universidad Tecnológica Santa Catarina no es sujeto del Impuesto sobre la Renta, Impuesto al Valor Agregado, Impuesto sobre las retenciones de honorarios y el Impuesto sobre Nóminas por ser un Organismo Público del Gobierno del Estado de Nuevo León y ser una Institución Educativa. Las disposiciones fiscales, en particular el Organismos solo tendrán la obligación de retener y enterar el impuesto sobre las retenciones de sueldos cada mes.

11.-Responsabilidad de la información.

Estas notas forman parte integrante de los estados financieros que se acompañan, los que fueron autorizados para su emisión por los funcionarios que firman al calce.



MAP. Laura Mónica Madrigal González
Encargada del Despacho de la Rectoría



Lic. Jesús Ayala González
Director de Administración y Finanzas

Información Presupuestaria

Informe de Avance de Gestión Financiera del Tercer Trimestre 2022



Universidad Tecnológica Santa Catarina Estado Analítico de Ingresos Del 1 de Enero al 30 de Septiembre de 2022

Rubro de Ingresos	Estimado	Ampliaciones y Reducciones	Modificado	Devengado	Recaudado	Diferencia
Impuestos	0	0	0	0	0	0
Cuotas y Aportaciones de Seguridad Social	0	0	0	0	0	0
Contribuciones de Mejoras	0	0	0	0	0	0
Derechos	0	0	0	0	0	0
Productos	2,705,029	0	2,705,029	2,705,029	2,705,029	0
Aprovechamientos	0	0	0	0	0	(0)
Ingresos por Ventas de Bienes ,Prestaciones de Servicios y otros ingresos	25,369,761	0	25,369,761	25,127,809	25,127,809	(241,952)
Participaciones ,Aportaciones,Convenios,Incentivos Derivados de la Colaboracion Fiscal y Fondos Distintos de Aportaciones	0	0	0	0	0	0
Transferencias, Asignaciones, Subsidios,Subvenciones,pensiones y Jubilaciones	81,969,656	0	81,969,656	63,552,442	63,552,442	(18,417,214)
Ingresos Derivados de Financiamientos	0	0	0	0	0	0
Total	110,044,446	0	110,044,446	91,385,280	91,385,280	-18,659,166

Estado Analítico de Ingresos por Fuente de Financiamiento	Estimado	Ampliaciones y Reducciones	Modificado	Devengado	Recaudado	Diferencia
Ingresos del Poder Ejecutivo Federal o Estatal y de Municipios	84,674,685	0	84,674,685	66,257,471	66,257,471	-18,417,214
Impuestos	0	0	0	0	0	0
Cuotas y Aportaciones de Seguridad Social	0	0	0	0	0	0
Contribuciones de Mejoras	0	0	0	0	0	0
Derechos	0	0	0	0	0	0
Productos	2,705,029	0	2,705,029	2,705,029	2,705,029	0
Aprovechamientos	0	0	0	0	0	0
Participaciones ,Aportaciones,Convenios,Incentivos Derivados de la Colaboracion Fiscal y Fondos Distintos de Aportaciones	0	0	0	0	0	0
Transferencias, Asignaciones, Subsidios,Subvenciones,pensiones y Jubilaciones	81,969,656	0	81,969,656	63,552,442	63,552,442	(18,417,214)
Ingresos de los Entes Publicos de los Poderes Legislativo y Judicial, de los Organos Autonomos y del Sector Paraestatal o Premunicipal, asi como de las Empresas Productivas del Estado	25,369,761	0	25,369,761	25,127,809	25,127,809	-241,952
Cuotas y Aportaciones de Seguridad Social	0	0	0	0	0	0
Productos	0	0	0	0	0	0
Ingresos por Ventas de Bienes, Prestacionen de Servicios y otros Ingresos	25,369,761	0	25,369,761	25,127,809	25,127,809	(241,952)
Transferencias, Asignaciones, Subsidios,Subvenciones,pensiones y Jubilaciones	0	0	0	0	0	0
Ingresos Derivados de Financiamientos	0	0	0	0	0	0
Ingresos Derivados de Financiamientos	0	0	0	0	0	0
Total	110,044,446	0	110,044,446	91,385,280	91,385,280	-18,659,166


MAP. Laura Mónica Madrigal González
Encargada del Despacho de la Rectoría


Lic. Jesus Ayala González
Director de Administración y Finanzas

Universidad Tecnológica Santa Catarina
Estado Analítico del Ejercicio del Presupuesto de Egresos
Clasificación Administrativa-Orden de Gobierno
Del 1 de Enero al 30 de Septiembre de 2022

Concepto	Egresos					
	Aprobado	Ampliaciones / (Reducciones)	Egresos Modificado	Devengado	Pagado	Subejercicio
PODER EJECUTIVO	110,044,446	0	110,044,446	76,689,020	75,891,393	33,355,426
PODER LEGISLATIVO	0	0	0	0	0	0
PODER JUDICIAL	0	0	0	0	0	0
ORGANOS AUTONOMOS	0	0	0	0	0	0
Total de Gasto	110,044,446	0	110,044,446	76,689,020	75,891,393	33,355,426

MAP. Laura Mónica Madrigal González
Encargada del Despacho de la Rectoría

Lic. Jesus Ayala González
Director de Administración y Finanzas

Universidad Tecnológica Santa Catarina
Estado Analítico del Ejercicio del Presupuesto de Egresos
Clasificación por Objeto del Gasto (Capítulo y Concepto)
Del 1 de Enero al 30 de Septiembre de 2022

Concepto	Egresos					
	Aprobado	Ampliaciones/ (Reducciones)	Egresos Modificado	Devengado	Pagado	Subejercicio
Servicios Personales	74,524,696	0	74,524,696	53,165,945	53,165,945	21,358,751
Remuneraciones al personal de Carácter Permanente	27,940,300	0	27,940,300	23,140,175	23,140,175	4,800,125
Remuneraciones al personal de Carácter Transitorio	24,163,694	0	24,163,694	18,789,465	18,789,465	5,374,229
Remuneraciones Adicionales y Especiales	8,319,600	0	8,319,600	1,402,343	1,402,343	6,917,257
Seguridad Social	9,349,100	0	9,349,100	5,832,687	5,832,687	3,516,413
Otras prestaciones Sociales y Económicas	4,752,002	0	4,752,002	4,001,275	4,001,275	750,728
Materiales y Suministros	6,726,502	0	6,726,502	5,877,284	5,811,990	849,218
Materiales de Administración, Emisión de Documentos y Artículos Oficiales	1,631,026	0	1,631,026	1,524,532	1,494,205	106,495
Alimentos y Utensilios	167,000	0	167,000	135,073	120,169	31,927
Materiales y Artículos de Construcción y de Reparación	782,000	0	782,000	730,115	729,345	51,885
Productos Químicos, Farmacéuticos y de Laboratorio	20,957	0	20,957	20,957	20,957	0
Combustibles, Lubrificantes y Aditivos	702,800	0	702,800	590,749	590,749	112,051
Vestuario, Blancos, Prendas de Producción y Artículos Deportivos	1,219,891	0	1,219,891	720,744	720,744	499,148
Herramientas, Refacciones y Accesorios Menores	2,202,828	0	2,202,828	2,155,115	2,135,821	47,713
Servicios Generales	27,236,148	0	27,236,148	16,126,595	15,394,262	11,109,553
Servicios Básicos	3,890,301	0	3,890,301	2,896,321	2,832,418	993,980
Servicios de Arrendamiento	712,023	0	712,023	455,133	455,133	256,890
Servicios Profesionales, Científicos, Técnicos y Otros Servicios	6,627,810	0	6,627,810	4,196,271	3,752,881	2,431,539
Servicios Financieros, Bancarios y Comerciales	419,038	0	419,038	378,086	378,086	40,952
Servicios de Instalación, Reparación, Mantenimiento y Conservación	15,263,576	0	15,263,576	7,916,436	7,691,396	7,347,140
Servicios de Comunicación social y Publicidad	37,000	0	37,000	36,472	36,472	528
Servicio de Traslado y Viáticos	237,080	0	237,080	198,559	198,559	38,521
Otros Servicios Generales	49,320	0	49,320	49,317	49,317	3
Total del Gasto Hoja 1	108,487,346	0	108,487,346	75,169,824	74,372,197	33,317,522

Universidad Tecnológica Santa Catarina
 Estado Analítico del Ejercicio del Presupuesto de Egresos
 Clasificación por Objeto del Gasto (Capítulo y Concepto)
 Del 1 de Enero al 30 de Septiembre de 2022

Concepto	Egresos					
	Aprobado	Ampliaciones/ (Reducciones)	Egresos Modificado	Devengado	Pagado	Subejercicio
Transferencias, Asignaciones, Subsidios y Otras Ayudas	0	0	0	0	0	0
Transferencias Internas y Asignaciones al Sector Público	0	0	0	0	0	0
Transferencias al Resto del Sector Público	0	0	0	0	0	0
Subsidios y Subvenciones	0	0	0	0	0	0
Ayudas Sociales	0	0	0	0	0	0
Pensiones y Jubilaciones	0	0	0	0	0	0
Transferencias a Fideicomisos, Mandatos y Análogos	0	0	0	0	0	0
Transferencias a la Seguridad Social	0	0	0	0	0	0
Donativos	0	0	0	0	0	0
Transferencias al Exterior	0	0	0	0	0	0
Bienes Muebles, Inmuebles e Intangibles	1,557,100	0	1,557,100	1,519,196	1,519,196	37,904
Mobiliario y Equipo de Administración	312,000	0	312,000	297,062	297,062	14,938
Mobiliario y Equipo Educativo y Recreativo	60,000	0	60,000	59,293	59,293	707
Equipo e Instrumental Médico y de Laboratorio	0	0	0	0	0	0
Vehículos y Equipo de Transporte	989,990	0	989,990	989,990	989,990	0
Equipo de Defensa y Seguridad	0	0	0	0	0	0
Maquinaria, Otros Equipos y Herramientas	195,110	0	195,110	172,851	172,851	22,259
Activos Biológicos	0	0	0	0	0	0
Bienes Inmuebles	0	0	0	0	0	0
Activos Intangibles	0	0	0	0	0	0
Inversión Pública	0	0	0	0	0	0
Obra Publica en Bienes de Dominio Público	0	0	0	0	0	0
Obra Publica en Bienes Propios	0	0	0	0	0	0
Proyectos Productivos y Acciones de Fomento	0	0	0	0	0	0
Total del Gasto Hoja 1+2	110,044,446	0	110,044,446	76,689,020	75,891,393	33,355,426

Universidad Tecnológica Santa Catarina
Estado Analítico del Ejercicio del Presupuesto de Egresos
Clasificación por Objeto del Gasto (Capítulo y Concepto)
Del 1 de Enero al 30 de Septiembre de 2022

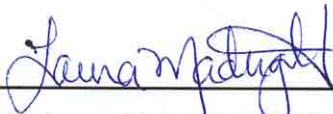
Concepto	Egresos					
	Aprobado	Ampliaciones/ (Reducciones)	Egresos Modificado	Devengado	Pagado	Subejercicio
Inversiones Financieras y Otras Provisiones	0	0	0	0	0	0
Inversiones para el Fomento de Actividades Productivas	0	0	0	0	0	0
Acciones y Participaciones de Capital	0	0	0	0	0	0
Compra de Títulos y Valores	0	0	0	0	0	0
Concesión de Préstamos	0	0	0	0	0	0
Inversiones en Fideicomiso y Mandatos	0	0	0	0	0	0
Otras Inversiones Financieras	0	0	0	0	0	0
Provisiones para Contingencias y otras Erogaciones Especiales	0	0	0	0	0	0
Participaciones y Aportaciones	0	0	0	0	0	0
Participaciones	0	0	0	0	0	0
Aportaciones	0	0	0	0	0	0
Convenios	0	0	0	0	0	0
Deuda Pública	0	0	0	0	0	0
Amortización de la Deuda Pública	0	0	0	0	0	0
Intereses de la Deuda Pública	0	0	0	0	0	0
Comisión de la Deuda Pública	0	0	0	0	0	0
Gastos de la deuda Pública	0	0	0	0	0	0
Costo por Coberturas	0	0	0	0	0	0
Apoyos Financieros	0	0	0	0	0	0
Adeudos de Ejercicios Fiscales Anteriores (Adefas)	0	0	0	0	0	0
Total del Gasto Hoja 1+2+3	110,044,446	0	110,044,446	76,689,020	75,891,393	33,355,426

MAP Laura Mónica Madrigal González
 Encargada del Despacho de la Rectoría

Lic. Jesus Ayala González
 Director de Administración y Finanzas

Universidad Tecnológica Santa Catarina
Estado Analítico del Ejercicio del Presupuesto de Egresos
Clasificación Económica (por Tipo de Gasto)
Del 1 de Enero al 30 de Septiembre de 2022

Concepto	Egresos					
	Aprobado	Ampliaciones / (Reducciones)	Egresos Modificado	Devengado	Pagado	Subejercicio
Gasto Corriente	108,487,346	0	108,487,346	75,169,823	74,372,196	33,317,523
Gasto de Capital	1,557,100	0	1,557,100	1,519,196	1,519,196	37,904
Amortización de la Deuda y Disminución de Pasivos	0	0	0	0	0	0
Pensiones y Jubilaciones	0	0	0	0	0	0
Participaciones	0	0	0	0	0	0
Total del Gasto	110,044,446	0	110,044,446	76,689,020	75,891,393	33,355,426



MAP. Laura Mónica Madrigal González
 Encargada del Despacho de la Rectoría



Lic. Jesus Ayala González
 Director de Administración y Finanzas

Universidad Tecnológica Santa Catarina
Estado Analítico del Ejercicio del Presupuesto de Egresos
Clasificación Funcional (Finalidad y Función)
Del 1 de Enero al 30 de Septiembre de 2022

Concepto	Egresos					
	Aprobado	Ampliaciones/ (Reducciones)	Egresos Modificado	Devengado	Pagado	Subejercicio
Gobierno	0	0	0	0	0	0
Legislación	0	0	0	0	0	0
Justicia	0	0	0	0	0	0
Coordinación Política de Gobierno	0	0	0	0	0	0
Relaciones Exteriores	0	0	0	0	0	0
Asuntos Financieros y Hacendarios	0	0	0	0	0	0
Seguridad Nacional	0	0	0	0	0	0
Asuntos de orden Público y Seguridad Interior	0	0	0	0	0	0
Otros Servicios Generales	0	0	0	0	0	0
Desarrollo Social	0	0	0	0	0	0
Proteccion Ambiental	0	0	0	0	0	0
Vivienda y Servicios de la Comunidad	0	0	0	0	0	0
Salud	0	0	0	0	0	0
Recreación Cultura y otras Manifestaciones Sociales	0	0	0	0	0	0
Educación	110,044,446	0	110,044,446	76,689,020	75,891,393	33,355,426
Otros Asuntos Sociales	0	0	0	0	0	0
Desarrollo Economico	0	0	0	0	0	0
Asuntos Economicos, Comerciales y Laborales en General	0	0	0	0	0	0
Agropecuaria, Silvicultura, Pesca y Caza	0	0	0	0	0	0
Combustibles y Energia	0	0	0	0	0	0
Mineria, Manufacturas y Construccion	0	0	0	0	0	0
Transporte	0	0	0	0	0	0
Comunicaciones	0	0	0	0	0	0
Turismo	0	0	0	0	0	0
Ciencia, Tecnologia e Innovación	0	0	0	0	0	0
Otras Industrias y otros Asuntos Económicos	0	0	0	0	0	0
Otras no Clasificadas en Funciones Anteriores	0	0	0	0	0	0
Transacciones de la Deuda Pública/Costo Financiero de la Deuda	0	0	0	0	0	0
Transferencias y Aportaciones entre Diferentes Niveles y Ordenes de Gobierno	0	0	0	0	0	0
Saniamiento del Sistema Financiero	0	0	0	0	0	0
Adeudos de Ejercicios Fiscales Anteriores	0	0	0	0	0	0
Total del Gasto	110,044,446	0	110,044,446	76,689,020	75,891,393	33,355,426

MAP. Laura Mónica Madrigal González
Encargada del Despacho de la Rectoría

Lic. Jesus Ayala González
Director de Administración y Finanzas

Universidad Tecnológica Santa Catarina

Endeudamiento Neto

Del 1 de Enero al 30 de Septiembre de 2022

Identificación del Crédito o Instrumento	Contratacion/Colocacion	Amortización	Endeudamiento neto
	A	B	C=A-B
Creditos Bancarios			
Total de Créditos Bancarios	0	0	0
Otros Instrumentos de Deuda			
Total de otros Instrumentos de Deuda	0	0	0
TOTAL	0	0	0

MAP. Laura Mónica Madrigal González
 Encargada del Despacho de la Rectoría

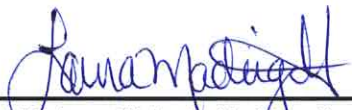
Lic. Jesus Ayala González
 Director de Administración y Finanzas

Universidad Tecnológica Santa Catarina

Intereses de la Deuda

Del 1 de Enero al 30 de Septiembre de 2022

Identificación del Crédito o Instrumento	Devengado	Pagado
Creditos bancarios		
Total de Intereses de Créditos Bancarios	0	0
Otros Instrumentos de Deuda		
Total de Intereses de otros Instrumentos de Deuda	0	0
TOTAL	0	0



MAP. Laura Mónica Madrigal González
Encargada del Despacho de la Rectoría



Lic. Jesus Ayala González
Director de Administración y Finanzas

Universidad Tecnológica Santa Catarina
 Indicadores de Postura Fiscal
 Del 1 de Enero al 30 de Septiembre de 2022

Concepto	Estimado	Devengado	Pagado
I. Ingresos Presupuestarios (1=1+2)	110,044,446	91,385,280	91,385,280
1. Ingresos del Gobierno Entidad Federativa	110,044,446	91,385,280	91,385,280
2. Ingresos Sector Paraestatal	0	0	0
II. Egresos Presupuestarios (II=3+4)	110,044,446	76,689,020	75,891,393
3. Egresos del Gobierno de la Entidad Federativa	110,044,446	76,689,020	75,891,393
4. Egresos del Sector Paraestatal	0	0	0
III. Balance presupuestario (Superavit o Déficit) (III=I-II)	0	14,696,261	15,493,888
Concepto	Estimado	Devengado	Pagado
III. Balance presupuestario (Superavit o Déficit)	0	14,696,261	15,493,888
IV. Intereses, Comisiones y Gastos de Deuda	0	0	0
V. Balance Primario (Superavit o Déficit) (V=III-IV)	0	14,696,261	15,493,888
Concepto	Estimado	Devengado	Pagado
A. Financiamiento	0	0	0
B. Amortización de la Deuda	0	0	0
C. Endeudamiento ó desendeudamiento (C=A-B)	0	0	0


 MAP. Laura Mónica Madrigal González
 Encargada del Despacho de la Rectoría


 Lic. Jesus Ayala González
 Director de Administración y Finanzas

Información Programática

Informe de Avance de Gestión Financiera del Tercer Trimestre 2022



Universidad Tecnológica Santa Catarina
Gasto por Categoría Programática
Del 1 de Enero al 30 de Septiembre de 2022

Concepto	Egresos					
	Aprobado	Ampliaciones/ (Reducciones)	Egresos Modificado	Devengado	Pagado	Subejercicio
Programas	0	0	0	0	0	0
Subsidios: Sector Social y Privado o Entidades Federativas y Municipios						
Sujetos o Reglas de Operación						
Otros Subsidios						
Desempeño de las Funciones	110,044,446	0	110,044,446	76,689,020	75,891,393	33,355,426
Prestación de Servicios Públicos	110,044,446	0	110,044,446	76,689,020	75,891,393	33,355,426
Provision de Bienes Públicos						
Planeación, seguimiento y evaluación políticas públicas						
Promoción y fomento						
Regulación y supervisión						
Funciones de las Fuerzas Armadas (Únicamente Gobierno Federal)						
Específicos						
Proyectos de Inversión						
Administrativos y de Apoyo	0	0	0	0	0	0
Apoyo al proceso presupuestario y para mejorar la eficiencia Institucional						
Apoyo a la función pública y al mejoramiento de la gestión						
Operaciones ajenas						
Compromisos	0	0	0	0	0	0
Obligaciones de cumplimiento de resolución Juridiccional						
Desastres Naturales						
Obligaciones	0	0	0	0	0	0
Pensiones y jubilaciones						
Aportaciones a la seguridad social						
Aportaciones a fondos de estabilización						
Aportaciones a fondos de inversión y restructura de pensiones						
Programas de Gasto Fderalizado (Gobierno Federal)	0	0	0	0	0	0
Gasto Federalizado						
Participaciones a entidades federativas y municipios						
Costo financiero, deuda o apoyo de deudores y ahorradores de la banca						
Adeudos de ejercicios fiscales anteriores						
Total del Gasto	110,044,446	0	110,044,446	76,689,020	75,891,393	33,355,426


MAP. Laura Mónica Madrigal González
Encargada del Despacho de la Rectoría


Lic. Jesus Ayala González
Director de Administración y Finanzas

Programas y Proyectos de Inversión

Indicadores de Resultados

Informe de Avance de Gestión Financiera del Tercer Trimestre 2022



GOBIERNO DEL ESTADO DE NUEVO LEÓN
SECRETARÍA DE FINANZAS Y TESORERÍA GENERAL DEL ESTADO
PRESUPUESTO POR RESULTADOS
REPORTE DE AVANCE FÍSICO - FINANCIERO 2022

INSTITUCIÓN: UNIVERSIDAD TECNOLÓGICA SANTA CATARINA (UTSC)
NOMBRE DEL PROGRAMA: EDUCACIÓN SUPERIOR TECNOLÓGICA DE CALIDAD EN SANTA CATARINA.
TEMA DEL PDI: EDUCACIÓN
OBJETIVO: ELEVAR LA CALIDAD EDUCATIVA EN EL ESTADO.
ESTRATEGIA: FORMAR ESTUDIANTES CONSCIENTES DE SU POTENCIAL DE DESARROLLO PARA INSERTARSE EN EL MERCADO LABORAL.
BENEFICIARIO (PO/A): ALUMNOS DE EDUCACIÓN SUPERIOR TECNOLÓGICA

VALOR DEL PROGRAMA PRESUPUESTARIO				
110,044,445				
AVANCE FINANCIERO				
TRIMESTRE	I	II	III	IV
MONTO	21,149,549	48,073,550	76,482,020	
PORCENTAJE	19.22	43.65	69.49	

CLASIFICACIÓN PROGRAMÁTICA: M21E02044
CP CONAC "Modalidad": I

RESUMEN NARRATIVO		INDICADORES		META ANUAL		LÍNEA BASE		AVANCE FÍSICO				MEDIOS DE VERIFICACIÓN Y FUENTE DE INFORMACIÓN	SUPUESTOS	
		FÓRMULA	FRECUENCIA	2022	2021	2022	2021	2024	2023	2024	2023			
FIN	CONTRIBUIR A INCREMENTAR LA EFICIENCIA TERMINAL DE LA EDUCACIÓN SUPERIOR MEDIANTE LOS SERVICIOS EDUCATIVOS PROPORCIONADOS POR EL SISTEMA DE UNIVERSIDADES TECNOLÓGICAS DE NUEVO LEÓN.	EFICIENCIA TERMINAL DEL SISTEMA DE UNIVERSIDADES TECNOLÓGICAS DEL ESTADO DE NUEVO LEÓN	ANUAL	65.00	68.00							MODELO DE EVALUACIÓN DE LA CALIDAD DEL SUBSISTEMA DE UNIVERSIDADES TECNOLÓGICAS / UNIVERSIDAD TECNOLÓGICA DE ESCOBEDO	LOS ALUMNOS CUMPLEN CON EL PROGRAMA DE ESTUDIOS DE MANERA SATISFACTORIA	
	LOS ALUMNOS DE EDUCACIÓN SUPERIOR TECNOLÓGICA ADQUIEREN LAS COMPETENCIAS QUE DEMANDAN EL SECTOR PRODUCTIVO DE LA REGIÓN	CALIFICACIÓN PROMEDIO DEL GRADO DE SATISFACCIÓN DE EMPLEADORES QUE CONTRATAN A EGRESADOS DE LAS UNIVERSIDADES TECNOLÓGICAS	ANUAL	9.20	9.30							REPORTE DE SATISFACCIÓN DE EMPLEADORES / UNIVERSIDAD TECNOLÓGICA DE ESCOBEDO	LOS ALUMNOS CUMPLEN CON EL PROGRAMA DE ESTUDIOS DE MANERA SATISFACTORIA	
PROPÓSITO		INDICADORES		META ANUAL		LÍNEA BASE		AVANCE FÍSICO				MEDIOS DE VERIFICACIÓN Y FUENTE DE INFORMACIÓN		
RESUMEN NARRATIVO		INDICADOR	FÓRMULA	FRECUENCIA	META ANUAL	LÍNEA BASE	SEMESTRE		TRIMESTRE				MEDIOS DE VERIFICACIÓN Y FUENTE DE INFORMACIÓN	SUPUESTOS
C1. SERVICIO DE EDUCACIÓN SUPERIOR (TÉCNICO SUPERIOR Y LICENCIATURAS) PROPORCIONADO		TASA DE VARIACIÓN DE MATRÍCULA	(MATRÍCULA EN EL SEMESTRE T - MATRÍCULA EN EL SEMESTRE T-1) / MATRÍCULA EN EL SEMESTRE T-1 * 100	SEMESTRAL	3.65	-18.99	-8.03	11.81					REPORTE DE MATRÍCULA ALCANZADA DE LA ESTADÍSTICA BÁSICA DEL SUBSISTEMA DE UTS (SEMESTRE I MATRÍCULA ALCANZADA EN SEPTIEMBRE DEL AÑO INMEDIATO ANTERIOR SEMESTRE 2 MATRÍCULA ALCANZADA EN MAYO DEL AÑO VISENTE) / SERVICIOS ESCOLARES DE CADA UNIVERSIDAD	LOS ALUMNOS ESTÁN INTERESADOS EN LOS PROGRAMAS DE ESTUDIO PROPORCIONADOS POR LAS UNIVERSIDADES TECNOLÓGICAS
C2. ESTADÍAS EN EL SECTOR PRODUCTIVO OTORGADA		PORCENTAJE DE ESTADÍAS EN EL SECTOR PRODUCTIVO OTORGADAS	(ESTADÍAS DE ALUMNOS QUE CURSAN EL ÚLTIMO CUATRIMESTRE DE ESTUDIOS) / TOTAL DE ALUMNOS QUE CURSAN EL ÚLTIMO CUATRIMESTRE * 100	TRIMESTRAL	99.00	98.90			98.95	97.65	88.71		REPORTE DE ESTADÍAS DE CADA UT / ÁREA RESPONSABLE DE REPORTAR ESTADÍAS DE CADA UNIVERSIDAD TECNOLÓGICA	LAS EMPRESAS ESTÁN INTERESADAS EN ACEPTAR ALUMNOS EN ESTADÍAS
C3. BECAS OTORGADAS		PORCENTAJE DE RECURSOS PRESUPUESTALES EJERCIDOS EN BECAS	(RECURSOS PRESUPUESTALES EJERCIDOS EN BECAS / PRESUPUESTO AUTORIZADO PARA BECAS) * 100	TRIMESTRAL	100.00	100.00			95.02	104.58	142.49		SISTEMA AUTOMATIZADO DE ADMINISTRACIÓN Y CONTABILIDAD GUBERNAMENTAL EN EL ÁREA DE CONTABILIDAD DE CADA UT	LOS ALUMNOS CUMPLEN CON EL REGLAMENTO DE BECAS DE CADA UT
C4. SERVICIOS Y ESTUDIOS TECNOLÓGICOS (AL SECTOR PÚBLICO Y SECTOR PRODUCTIVO) BRINDADOS		TASA DE VARIACIÓN DE INGRESOS PROPIOS POR CONCEPTO DE SERVICIOS Y ESTUDIOS TECNOLÓGICOS BRINDADOS	(INGRESOS PROPIOS POR CONCEPTO DE SERVICIOS Y ESTUDIOS TECNOLÓGICOS EN EL TRIMESTRE T - INGRESOS PROPIOS POR CONCEPTO DE SERVICIOS Y ESTUDIOS TECNOLÓGICOS EN EL TRIMESTRE T-1) / INGRESOS PROPIOS POR CONCEPTO DE SERVICIOS Y ESTUDIOS TECNOLÓGICOS EN EL TRIMESTRE T-1 * 100	TRIMESTRAL	0.00	74.44			67.78	290.67	682.98		SISTEMA AUTOMATIZADO DE ADMINISTRACIÓN Y CONTABILIDAD GUBERNAMENTAL EN EL ÁREA DE CONTABILIDAD DE CADA UT	LAS EMPRESAS REQUIEREN DE SERVICIOS Y ESTUDIOS TECNOLÓGICOS POR PARTE DE LAS UTS
C1. SERVICIO DE EDUCACIÓN SUPERIOR (TÉCNICO SUPERIOR Y LICENCIATURAS) PROPORCIONADO		INDICADORES		META ANUAL		LÍNEA BASE		AVANCE FÍSICO				MEDIOS DE VERIFICACIÓN Y FUENTE DE INFORMACIÓN		
ACTIVIDADES (Procesos)		INDICADOR	FÓRMULA	FRECUENCIA	META ANUAL	LÍNEA BASE	SEMESTRE		TRIMESTRE				MEDIOS DE VERIFICACIÓN Y FUENTE DE INFORMACIÓN	SUPUESTOS
A1C1. INSCRIPCIÓN (INCLUYENDO REINSCRIPCIÓN) DE ALUMNOS		PORCENTAJE DE INSCRIPCIÓN DE ALUMNOS	(INSCRIPCIONES DE ALUMNOS REALIZADOS / INSCRIPCIONES DE ALUMNOS PROGRAMADAS) * 100	TRIMESTRAL	100.00	100.00			100.00	99.80	97.27		ESTADÍSTICA BÁSICA, PROGRAMA INSTITUCIONAL DE DESARROLLO / DEPARTAMENTO DE SERVICIOS ESCOLARES DE CADA UT	SE CUENTA CON LOS RECURSOS FINANCIEROS, MATERIALES Y PERSONAL
A1C1. ELABORACIÓN DEL PROGRAMA CUATRIMESTRAL DE ASIGNATURAS		PORCENTAJE DE ELABORACIÓN DEL PROGRAMA CUATRIMESTRAL DE ASIGNATURAS	(ELABORACIÓN DE LA PLANEACIÓN CUATRIMESTRAL DE LOS PROGRAMAS EDUCATIVOS REALIZADA / PROGRAMA CUATRIMESTRAL PROGRAMADO) * 100	TRIMESTRAL	100.00	100.00			100.00	100.00	100.00		PROGRAMA CUATRIMESTRAL DE ASIGNATURAS / ÁREA ACADÉMICA DE CADA UT	SE CUENTA CON LOS RECURSOS FINANCIEROS, MATERIALES Y PERSONAL
A1C1. EVALUACIÓN DEL APROVECHAMIENTO ACADÉMICO		PROMEDIO GENERAL DE APROVECHAMIENTO ACADÉMICO	(SUMATORIA DE LOS PROMEDIOS OBTENIDOS EN CADA CARRERA / TOTAL DE PROGRAMAS EDUCATIVOS)	TRIMESTRAL	8.99	9.05			0.00	9.00	9.01		REPORTE DE APROVECHAMIENTO ACADÉMICO DE LA ESTADÍSTICA BÁSICA DEL SUBSISTEMA DE UTS / SERVICIOS ESCOLARES DE CADA UNIVERSIDAD	SE CUENTA CON LOS RECURSOS FINANCIEROS, MATERIALES Y PERSONAL
C2. ESTADÍAS EN EL SECTOR PRODUCTIVO OTORGADA		INDICADORES		META ANUAL		LÍNEA BASE		AVANCE FÍSICO				MEDIOS DE VERIFICACIÓN Y FUENTE DE INFORMACIÓN		
ACTIVIDADES (Procesos)		INDICADOR	FÓRMULA	FRECUENCIA	META ANUAL	LÍNEA BASE	SEMESTRE		TRIMESTRE				MEDIOS DE VERIFICACIÓN Y FUENTE DE INFORMACIÓN	SUPUESTOS
A1C2. EMISIÓN DE CARTAS DE ACEPTACIÓN DE ESTADÍAS		PORCENTAJE DE CARTAS DE ACEPTACIÓN DE ESTADÍAS EMITIDAS	(CARTAS DE ACEPTACIÓN DE ESTADÍAS EMITIDAS / CARTAS DE ACEPTACIÓN DE ESTADÍAS PROGRAMADAS) * 100	TRIMESTRAL	100.00	94.41			96.95	97.65	88.71		EXPEDIENTE ESTADÍAS Y ESTADÍAS / ÁREA RESPONSABLE DE ESTADÍAS, DIRECCIÓN ACADÉMICA DE CADA UT	SE CUENTA CON LOS RECURSOS FINANCIEROS, MATERIALES Y PERSONAL
A1C2. VALIDACIÓN DE REPORTE DE ESTADÍA		PORCENTAJE DE REPORTE DE ESTADÍA VALIDADOS	(REPORTES DE ESTADÍAS VALIDADOS / REPORTES DE ESTADÍAS PROGRAMADOS) * 100	TRIMESTRAL	100.00	91.41			0.00	98.49	96.68		EXPEDIENTE ESTADÍAS Y ESTADÍAS / ÁREA RESPONSABLE DE ESTADÍAS, DIRECCIÓN ACADÉMICA DE CADA UT	SE CUENTA CON LOS RECURSOS FINANCIEROS, MATERIALES Y PERSONAL
A1C2. EMISIÓN DE CONSTANCIAS DE LIBERACIÓN DE ESTADÍAS		PORCENTAJE DE CONSTANCIAS DE LIBERACIÓN DE ESTADÍAS EMITIDAS	(CONSTANCIAS DE LIBERACIÓN DE ESTADÍAS EMITIDAS / CONSTANCIAS DE LIBERACIÓN DE ESTADÍAS PROGRAMADAS) * 100	TRIMESTRAL	100.00	94.41			0.00	98.49	96.68		EXPEDIENTE ESTADÍAS Y ESTADÍAS / ÁREA RESPONSABLE DE ESTADÍAS, DIRECCIÓN ACADÉMICA DE CADA UT	SE CUENTA CON LOS RECURSOS FINANCIEROS, MATERIALES Y PERSONAL
C3. BECAS OTORGADAS		INDICADORES		META ANUAL		LÍNEA BASE		AVANCE FÍSICO				MEDIOS DE VERIFICACIÓN Y FUENTE DE INFORMACIÓN		
ACTIVIDADES (Procesos)		INDICADOR	FÓRMULA	FRECUENCIA	META ANUAL	LÍNEA BASE	SEMESTRE		TRIMESTRE				MEDIOS DE VERIFICACIÓN Y FUENTE DE INFORMACIÓN	SUPUESTOS
A1C3. PUBLICACIÓN DE CONVOCATORIAS DE BECAS		PORCENTAJE DE CONVOCATORIAS PUBLICADAS	(CONVOCATORIAS PUBLICADAS / CONVOCATORIAS PROGRAMADAS) * 100	TRIMESTRAL	100.00	100.00			133.33	133.33	133.33		REGISTRO DE BECAS / ÁREA DE SERVICIOS ESCOLARES O ESTUDIANTES DE CADA UT	SE CUENTA CON LOS RECURSOS FINANCIEROS, MATERIALES Y PERSONAL
A1C3. REGISTRO DE SOLICITUDES DE BECAS		PORCENTAJE DE SOLICITUDES DE BECAS REGISTRADAS	(SOLICITUDES DE BECAS REGISTRADAS / SOLICITUDES DE BECAS PROGRAMADAS) * 100	TRIMESTRAL	100.00	111.56			100.67	86.57	73.71		REGISTRO DE BECAS / ÁREA DE SERVICIOS ESCOLARES O ESTUDIANTES DE CADA UT	SE CUENTA CON LOS RECURSOS FINANCIEROS, MATERIALES Y PERSONAL
A1C3. REGISTRO DE BECAS AUTORIZADAS		PORCENTAJE DE BECAS AUTORIZADAS	(BECAS AUTORIZADAS / BECAS PROGRAMADAS) * 100	TRIMESTRAL	100.00	111.38			80.33	73.14	66.14		REGISTRO DE BECAS / ÁREA DE SERVICIOS ESCOLARES O ESTUDIANTES DE CADA UT	SE CUENTA CON LOS RECURSOS FINANCIEROS, MATERIALES Y PERSONAL
C4. SERVICIOS Y ESTUDIOS TECNOLÓGICOS (AL SECTOR PÚBLICO Y SECTOR PRODUCTIVO) BRINDADOS		INDICADORES		META ANUAL		LÍNEA BASE		AVANCE FÍSICO				MEDIOS DE VERIFICACIÓN Y FUENTE DE INFORMACIÓN		
ACTIVIDADES (Procesos)		INDICADOR	FÓRMULA	FRECUENCIA	META ANUAL	LÍNEA BASE	SEMESTRE		TRIMESTRE				MEDIOS DE VERIFICACIÓN Y FUENTE DE INFORMACIÓN	SUPUESTOS
A1C4. ACTUALIZACIÓN DEL CATALOGO DE SERVICIOS Y ESTUDIOS TECNOLÓGICOS		PORCENTAJE DE CATALOGOS ACTUALIZADOS	(CATALOGOS DE SERVICIOS Y ESTUDIOS TECNOLÓGICOS ACTUALIZADOS / CATALOGOS DE SERVICIOS Y ESTUDIOS TECNOLÓGICOS PROGRAMADOS) * 100	TRIMESTRAL	100.00	100.00			100.00	100.00	100.00		CATALOGO DE SERVICIOS Y ESTUDIOS TECNOLÓGICOS / DEPARTAMENTO DE VINCULACIÓN DE CADA UT	SE CUENTA CON LOS RECURSOS FINANCIEROS, MATERIALES Y PERSONAL
A1C4. FIRMA DE CONVENIOS DE PRESTACIÓN DE SERVICIOS		PORCENTAJE DE CONVENIOS FIRMADOS	(CONVENIOS FIRMADOS / CONVENIOS PROGRAMADOS) * 100	TRIMESTRAL	100.00	118.00			200.00	125.00	100.00		REGISTRO DE CONVENIOS TECNOLÓGICOS / DEPARTAMENTO DE VINCULACIÓN DE CADA UT	SE CUENTA CON LOS RECURSOS FINANCIEROS, MATERIALES Y PERSONAL

Anexos

Universidad Tecnológica Santa Catarina
Relación de Bienes Muebles que Componen el Patrimonio
Del 1 de Enero al 30 de Septiembre de 2022

Código	Descripción del Bien Mueble	Valor en Libros
<p>“Se adjunta CD con la información de la relación de los Bienes Muebles e Inmuebles”.</p>		

Universidad Tecnológica Santa Catarina
Relación de Cuentas Bancarias Productivas Específicas
Del 1 de Enero al 30 de Septiembre de 2022

Fondo, Programa o Convenio	Datos de la Cuenta Bancaria	
	Institución Bancaria	Número de Cuenta
Propia (Colegiaturas)	SANTANDER	65509097751
Especifica Estatal	BANORTE	1174668058
Especifica Federal	BANORTE	1174669961
Participaciones Federales	BANORTE	1184387750
Propia (Colegiaturas)	AFIRME	125110355
Gasto Corriente	AFIRME	125103464
Gasto Propia	AFIRME	125103472
Otros Ingresos	AFIRME	125103480
Fondo Trust	AFIRME	125110371
Propia (Fondo Tecnico)	BANORTE	1041413396
Propia (Colegiaturas)	INBURSA	50061678003
Propia (Fondo Tecnico)	INBURSA	50061600846
FADOEES 2011	BANORTE	1041413408
FADOEES 2013	BANORTE	1041413444
Gasto Corriente (Nomina)	BBVA BANCOMER	116265871
Propia (Colegiaturas)	BBVA BANCOMER	118783675
Grupos Vulnerables	AFIRME	125104282

Ley de Disciplina Financiera

Informe de Avance de Gestión Financiera del Tercer Trimestre 2022

Universidad Tecnológica Santa Catarina
Estado de Situación Financiera Detallada-LDF
Del 1 de Enero al 30 de Septiembre de 2022 y 2021

Concepto	Tercer Trim. 2022	Anual 2021	Concepto	Tercer Trim. 2022	Anual 2021
ACTIVO			PASIVO		
Activo Circulante			Pasivo Circulante		
Efectivo y Equivalentes	76,945,911	61,795,332	Cuentas Por Pagar a Corto Plazo	15,098,004	13,881,445
Efectivo	0	0	Servicios Personales Por Pagar a Corto Plazo	0	0
Bancos/tesorería	487,204	1,325,322	Proveedores por Pagar a Corto Plazo	797,627	64,016
Bancos/Ddependencias/ Otros	0	0	Contratistas por obras Públicas por pagar a Corto Plazo	0	0
Inversiones temporales (hasta 3 meses)	76,446,208	60,470,010	Participaciones y Aportaciones por Pagar a Corto plazo	0	0
Fondos con Afectación Específica	12,500	0	Transferencias Otorgadas por Pagar a Corto Plazo	0	0
Depósitos de Fondos de Terceros en Garantía y/o Administración	0	0	Intereses, Comisiones y Otros Gastos de la Deuda Pública por pagar a Corto Plazo	0	0
Otros Efectivos Equivalentes	0	0	Retenciones y Contribuciones por pagar a Corto Plazo	14,300,377	13,817,429
Derechos a Recibir Efectivo y Equivalentes	284,911	133,145	Otras Cuentas por Pagar a Corto plazo	0	0
Inversiones Financieras a Corto Plazo	0	0	Documentos por Pagar a Corto Plazo	0	0
Cuentas por Cobrar a Corto Plazo	261,500	100,210	Documentos Comerciales por Pagar a Corto Plazo	0	0
Deudores Diversos por Cobrar a Corto Plazo	23,411	32,936	Otros Documentos Comerciales por pagar a Corto plazo	0	0
Ingresos por recuperar a Corto Plazo	0	0	Otros Documentos por Pagar a Corto Plazo	0	0
Prestamos otorgados a Corto Plazo	0	0	Porción a Corto Plazo de la Deuda Pública a Largo Plazo	0	0
Prestamos otorgados a Corto Plazo	0	0	Porción a Corto Plazo de la Deuda Pública	0	0
Otros Derechos a Recibir Efectivo y Equivalentes a Corto Plazo	0	0	Porción a Corto Plazo de Arrendamiento Financiero	0	0
Derechos a Recibir Bienes o Servicios	19,627	3,916	Títulos y Valores a Corto Plazo	0	0
Anticipo a Proveedores por Adquisición de Bienes y Prestación de Servicios a Corto Plazo	19,627	3,916	Pasivos Diferidos a Corto Plazo	0	0
Anticipo a Proveedores por Adquisición de Bienes Inmuebles y Muebles a Corto Plazo	0	0	Ingresos Cobrados por Adelantado a Corto Plazo	0	0
Anticipo a proveedores por Adquisición de Bienes Intangibles a Corto Plazo	0	0	Otros pasivos Diferidos a Corto Plazo	0	0
Anticipo a Contratistas por Obras Públicas a Corto Plazo	0	0	Fondos y Bienes de Terceros en Garantía y/o Administración a Corto Plazo	0	0
Otros Derechos a Recibir Bienes y Servicios a Corto Plazo	0	0	Fondos de Garantía a Corto plazo	0	0
Inventarios	0	0	Otros Fondos de Garantía a Corto plazo	0	0
Inventario de Mercancías por Venta	0	0	Fondos de Administración a Corto Plazo	0	0
Inventario de Mercancías Terminadas	0	0	Fondos de Contingencia a Corto Plazo	0	0
Inventario de Mercancías en Proceso	0	0	Fondos de Fideicomiso Mandatos y Contratos Análogos a Corto Plazo	0	0
Inventario de Materias Primas, Materiales y Suministros para Producción	0	0	Otros Fondos de terceros en Garantía y/o Administración a Corto Plazo	0	0
Bienes en Tránsito	0	0	Valores y Bienes de garantía a Corto Plazo	0	0
Almacenes	0	0	Provisiones a Corto Plazo	0	0
Estimación por Pérdida o Deterioro de Activos Circulantes	0	0	Provisión para demandas y Juicios	0	0
Estimaciones para Cuentas Incobrables por Derechos a Recibir Efectivo	0	0	Provisión para Contingencias a Corto plazo	0	0
Estimación por Deterioro de Inventarios	0	0	Otras Provisiones a Corto Plazo	0	0
Otros Activos Circulantes	0	0	Otros Pasivos a Corto Plazo	0	0
Bienes en Garantía (excluye depósitos de fondos)	0	0	Ingresos por Clasificar	0	0
Adquisición con fondos de Terceros	0	0	Recaudación por Participar	0	0
Total de Activos Circulantes	77,260,449	61,932,393	Otros pasivos Circulantes	0	0
Activo No Circulante	0	0	Total de Pasivo Circulante	\$15,098,004	\$13,881,445
Inversiones Financieras a Largo Plazo	0	0	Pasivo No Circulante	0	0
Derechos a Recibir Efectivo o Equivalentes a Largo Plazo	0	0	Cuentas por Pagar a Largo Plazo	0	0
Bienes Inmuebles, Infraestructura y Construcciones en Proceso	173,375,064	173,375,064	Documentos por Pagar a Largo Plazo	0	0
Bienes Muebles	100,211,303	99,410,237	Deuda Pública a Largo Plazo	0	0
Activos Intangibles	6,233,357	6,233,357	Pasivos Diferidos a Largo Plazo	0	0
Depreciación, Deterioro y Amortización Acumulada de Bienes	(161,628,160)	(157,796,210)	Fondos y Bienes de Terceros en Garantía y/o en Administración a Largo Plazo	0	0
Activos Diferidos	0	0	Provisiones a Largo Plazo	2,380,722	2,896,067
Estimación por Pérdida o Deterioro de Activos no Circulantes	0	0	Total de Pasivos No Circulantes	\$2,380,722	\$2,896,067
Otros Activos no Circulantes	102,438,171	102,438,171	Total del Pasivo	\$17,478,726	\$16,777,512
Total de Activos No Circulantes	\$220,629,735	\$223,660,618	HACIENDA PÚBLICA/PATRIMONIO		
			Hacienda Pública/ Patrimonio Contribuido	178,972,155	178,972,155
			Aportaciones	178,972,155	178,972,155
			Donaciones de Capital	0	0
			Actualización de la Hacienda Pública/Patrimonio	0	0
			Hacienda Pública/ Patrimonio Generado	\$101,429,303	\$89,843,344
			Resultados del Ejercicio	11,644,990	10,643,787
			Resultados de Ejercicios Anteriores	89,784,313	79,199,557
			Revalúos	0	0
			Exceso o Insuficiencia en la Actualización de La Hacienda	0	0
			Resultado por Posición Monetaria	0	0
			Total Hacienda Pública/Patrimonio	\$280,401,458	\$268,815,499
Total del Activo	\$297,880,183	\$285,593,011	Total de Pasivo y Hacienda Pública/ Patrimonio	\$297,880,183	\$285,593,011

Bajo protesta de decir verdad declaramos que los Estados Financieros y sus Notas son razonablemente correctos y responsabilidad del emisor

MAP. Laura Mónica Madrigal González
Encargada del Despacho de la Rectoría

Lic. Jesús Ayala González
Director de Administración y Finanzas

Informe de Avance de Gestión Financiera del Tercer Trimestre 2022



Universidad Tecnológica Santa Catarina
Informe Analítico de la Deuda Pública y Otros Pasivos-LDF
Del 1 de Enero al 30 de Septiembre de 2022

Denominación de las Deudas	Saldo al 31 de Diciembre 2021	Disposiciones del Periodo	Amortizaciones del Periodo	Revaluaciones, Reclasificaciones y otros Ajustes	Saldo Final del Periodo	Pago de Intereses del Periodo	Pago de Comisiones y demás costos asociados durante el Periodo
1. Deuda Pública (1=A+B)	0	0	0	0	0	0	0
A. Corto Plazo (A=a1+a2+a3)	0	0	0	0	0	0	0
Deuda Interna							
a1) Instituciones de Crédito							
a2) Títulos y Valores:							
a3) Arrendamientos Financieros							
B. Largo Plazo (B=b41+b2+b3)	0	0	0	0	0	0	0
b1) Instituciones de Crédito							
b2) Títulos y Valores:							
b3) Arrendamientos Financieros							
2. Otros Pasivos:	16,777,512	0	0	0	17,478,726	0	0
3. Total Deuda y Otros Pasivos (3=1+2)	16,777,512	0	0	0	17,478,726	0	0
4.- Deuda Contingente 1 (informativo)							
A. Deuda Contingente 1							
B. Deuda Contingente 1							
C. Deuda Contingente XXX							
5.- Valor de Instrumentos Bono cupon Cero 2 (informativo)							
A. Instrumento Bono Cupon Cero 1							
B. Instrumento Bono Cupon Cero 2							
C. Instrumento Bono Cupon Cero XX							

1 Se refiere acualquier financiamiento sin fuente o garantía de pago definida, que sea asumida de manera solidaria o subsidiaria por las entidades Federativas con sus Municipios, organismos descentralizados y empresas en participación estatal mayoritaria y fidecomisos, locales o municipales, y por los Municipios con sus respectivos organismos descentralizados y empresas de participación municipal mayoritaria

2 Se refiera al valor del Bono Cupon Cero que respalda el pago de los Créditos asociados al mismo

Obligaciones a Corto Plazo (k)	Monto Contratado (1)	Plazo Pactado (m)	Tasa de Interes (n)	Comisiones y Costos Relacionado (o)	Tasa Efectiva (p)
6. Obligaciones a Corto Plazo (informativo)	0	0	0	0	0
A. Crédito 1					
B. Crédito 2					
C. Crédito XX					


 MAP. Laura Mónica Madrigal González
 Encargada del Despacho de la Rectoría


 Lic. Jesus Ayala González
 Director de Administración y Finanzas

Universidad Tecnológica Santa Catarina
 Informe Analítico de Obligaciones Diferentes de Financiamiento-LDF
 Del 1 de Enero al 30 de Septiembre de 2022

Denominación de las Obligaciones Diferentes de Financiamiento	Fecha del Contrato	Fecha de Inicio de operación del proyecto	Fecha de vencimiento	Monto de la Inversión pactado	Plazo Pactado	Monto promedio mensual del pago de la contraprestación	Monto promedio mensual del pago de la contraprestación correspondiente al pago de inversión	Monto pagado de la inversión al año	Monto pagado de la Inversión actualizado al año	Saldo pendiente por pagar de la inversión al año
A. Asociaciones Público privadas										
(APP's) A=a+b+c+d)	0	0	0	0	0	0	0	0	0	0
a) APP1										0
b) APP2										0
c) APP3										0
d)APP XX										0
B. Otros Instrumentos (B=a+b+c+d)	0	0	0	0	0	0	0	0	0	0
a) Otro Instrumento 1										0
b) Otro Instrumento 2										0
c) Otro Instrumento 3										0
d) Otro Instrumento XX										0
C. Total de Obligaciones Diferentes de Financiamiento (C=A+B)	0	0	0	0	0	0	0	0	0	0

MAP, Laura Mónica Madrigal González
 Encargada del Despacho de la Rectoría

Lic. Jesús Ayala González
 Director de Administración y Finanzas

Universidad Tecnológica Santa Catarina
 Balance Presupuestario-LDF
 Del 1 de Enero al 30 de Septiembre de 2022

Concepto	Estimado/ Aprobado	Devengado	Recaudado/Pagado
A. Ingresosm Totales (A=A1+A2+A3)	110,044,446	91,385,280	91,385,280
A1. Ingresos de libre Disposición	28,074,790	27,832,838	27,832,838
A2. Transferencias Federales Etiquetadas	81,969,656	63,552,442	63,552,442
A3. Financiamiento Neto	0	0	0
B.Egresos presupuestariosm (B=B1+B2)	110,044,446	76,689,020	75,891,393
B1. Gasto no Etiquetado (sin incluir Amortización de la Deuda Pública)	28,074,790	15,548,982	14,751,355
B2. Gasto Etiquetado (sin Incluir la Deuda Pública)	81,969,656	61,140,038	61,140,038
C. Remanente del Ejercicio Anterior (C=C1+C2)	0.00	0.00	0.00
C1. Remanente de Ingrsos de Libre Disposición aplicados al periodo			
C2. Remanente de ltransferencias Federales Etiquetadas Aplicadas en el periodo	0.00	0.00	0.00
I. Balance Presupuestario (I=A-B+C)	0	14,696,261	15,493,888
II. Balance Presupuestario sin Financiamiento Neto (II=I-A3)	0	14,696,261	15,493,888
III. Balance Presupuestario sin Financiamiento Neto y sin Remanentes del Ejercicio Anterior (III=II-C)	0	14,696,261	15,493,888

Concepto	Aprobado	Devengado	Pagado
E Intereses, Comisiones y Gastos de la Deuda (E=E1+E2)	0	0	0
E1. Intereses, Comisiones y Gastos de la Deuda con Gastgo No Etiquetado			
E2. Intereses, Comisiones y Gastos de la Deuda con Gastgo Etiquetado			
IV. Balance primario (IV=III+E)	0	14,696,261	15,493,888

Informe de Avance de Gestión Financiera del Tercer Trimestre 2022



Universidad Tecnológica Santa Catarina
Balance Presupuestario-LDF
Del 1 de Enero al 30 de Septiembre de 2022

Concepto	Estimado /Aprobado	Devengado	Recaudado/Pagado
F. Financiamiento (F=F1+F2)	0	0	0
F1. Financiamiento con Fuente de Pago de Ingresos libre Disposición			
F2. Financiamiento con Fuente de Pago de Transferencias Federales Etiquetadas			
G. Amortización de la Deuda (G=G1+G2)	0	0	0
G1. Amortización de la Deuda Pública con Gasto no Etiquetado			
G2 Amortización de la Deuda Pública con Gasto Etiquetado			
A3. Financiamiento Neto (A3=F-G)	0	0	0

Concepto	Estimado /Aprobado	Devengado	Recaudado/Pagado
A1. Ingresos de Libre Disposición	28,074,790	27,832,838	27,832,838
A3.1 Financiamiento Neto con Fuente de Pago de Ingresos de Libre Disposición (A3.1=F1-G1)	0	0	0
F1. Financiamiento con Fuente de Pago de Ingresos de Libre Disposición	0	0	0
G1. Amortización de la Deuda Pública con Gasto no Etiquetado	0	0	0
B1. Gasto No Etiquetado (sin incluir Amortización de la Deuda Pública)	28,074,790	15,548,982	14,751,355
C1. Remanentes de Ingresos de la Libre Disposición aplicados en el periodo	0	0	0
V. Balance Presupuestario de Recursos Disponibles (V=A1+A3.1 -B1+C1)	0	12,283,856	13,081,483
VI. Balance Presupuestario de Recursos Disponibles sin financimie nto (V=A1+A3.1 -B1+C1)	0	12,283,856	13,081,483

Concepto	Estimado /Aprobado	Devengado	Recaudado/Pagado
A2. Transferencias Federales Etiquetadas	81,969,656	63,552,442	63,552,442
A3.2 Financiamiento Neto con fuente de Pago de Transferencias Federales Etiquetadas (A3.2= F2-G2)	0	0	0
F2. Financiamiento con fuente de Pago de Transferencias Federales Etiquetadas	0	0	0
G2. Amortización de la Deuda pública con Gasto Etiquetado	0	0	0
B2. Gasto Etiquetado (sin incluir Amortización de la Deuda Pública)	81,969,656	61,140,038	61,140,038
C2. Remanentes de Transferencias Federales Etiquetadas aplicadas en el periodo	0	0	0
VII. Balance Presupuestario Recursos Etiquetados (VII=A2+A3.2-B2+C2)	0	2,412,404	2,412,404
VIII. Balance Presupuestario de recursos Etiquetados sin Financiamie nto neto (VIII=VII+A3.2)	0	2,412,404	2,412,404


MAP. Laura Mónica Madrigal González
 Encargada del Despacho de la Rectoría


Lic. Jesus Ayala González
 Director de Administración y Finanzas

Universidad Tecnológica Santa Catarina
 Estado Analítico de Ingresos Detallado-LDF
 Del 1 de Enero al 30 Septiembre de 2022

Concepto	Ingreso					
	Estimado	Ampliaciones/ Reducciones	Modificado	Devengado	Recaudado	Diferencia
Ingresos de Libre Disposición						
A. Impuestos						
B. Cuotas y Aportaciones de Seguridad Social						
C. Contribuciones de Mejoras						
D. Derechos						
E. Productos	2,705,029	0	2,705,029	2,705,029	2,705,029	0
F. Aprovechamientos						
G. Ingresos por Ventas de Bienes y Servicios	25,369,761	0	25,369,761	25,127,809	25,127,809	-241,952
H. Participaciones y Aportaciones (H=h1+h2+h3+h4+h5+h6+h7+h8+h9+h10+h11)	0	0	0	0	0	0
h1) Fondo general de participaciones						
h2) Fondo de Fomento municipal						
h3) Fondo de Fiszcalización Recaudación						
h4) Fondo de Compensación						
h5) Fondo de Extracción de Hidrocarburos						
h6) Impuesto Especial sobre Producción y Servicios						
h7) 0.136% de la recaudación Federal participable						
h8) 3.17% Sobre extracción de petróleo						
h9) Gasolina y Diésel						
h10) Fondo de Impuesto sobre la Renta						
h11) Fondo de Estabilización de los Ingresos de las Entidades Federativas						
I. Incentivos derivados de la Colaboración Fiscal (I=i1+i2+i3+i4+i5)	0	0	0	0	0	0
i1) Tenencia o Uso de Vehículos						
i2) Fondo de Compensación ISAN						
i3) Impuesto Sobre Automóviles Nuevos						
i4) Fondo de Compensación de Repecos-Intermedios						
i5) Otros Incentivos Económicos						
J. Transferencias	0	0	0	0	0	0
K. Convenios	0	0	0	0	0	0
k1) Otros Convenios y Subsidios						
L. Otros Ingresos de libre Disposición (L=l1+l2)	0	0	0	0	0	0
l1) Participaciones en Ingresos locales						
i2) Otros Ingresos de Libre Disposición						
I. Total de Ingresos de Libre Disposición (I=A+B+C+D+E+F+G+H+I+J+K)	28,074,790	0	28,074,790	27,832,838	27,832,838	-241,952

Universidad Tecnológica Santa Catarina
Estado Analítico de Ingresos Detallado-LDF
Del 1 de Enero al 30 Septiembre de 2022

Concepto	Ingreso					
	Estimado	Ampliaciones/ Reducciones	Modificado	Devengado	Recaudado	Diferencia
Ingresos Excedentes de Ingresos de Libre Disposición						
Transferencias Federales Etiquetadas						
A. Aportaciones (A=a1+a2+a3+a4+a5+a6+a7+a8)	0	0	0	0	0	0
a1) Fondo de Aportaciones para la Nomina Educativa y Gasto Operativo						
a2) Fondo de Aportaciones para los Servicios de Salud						
a3) Fondo de Aportaciones para la Infraestructura Social						
a4) Fondo de Aportaciones para el Fortalecimiento de los Municipios y de las Demarcaciones Territoriales del Distrito Federal						
a5) Fondo de Aportaciones Múltiples						
a6) Fondo de Aportaciones para la Educación tecnológica y de Adultos						
a7) Fondo de Aportaciones para la Seguridad Pública de los Estados y el D.F.						
a8) Fondo de Aportaciones para el Fortalecimiento de las Entidades Federativas						
B. Convenios (B=b1+b2+b3+b4)	0	0	0	0	0	0
b1) Convenios de protección Social en Salud						
b2) Convenios de Descentralización						
b3) Convenios de Reasignación						
b4) Otros Convenios y Subsidios						
C. Fondos Distintos de Aportaciones (C=c1+c2)	0	0	0	0	0	0
c1) Fondo para Entidades Federativas y Municipios Productores de Hidrocarburos						
c2) Fondo Minero						
D. Transferencia, Subsidios y Subenciones, Pensiones y Jubilaciones	81,969,656	0	81,969,656	63,552,442	63,552,442	-18,417,214
E. Otras Transferencias Federales Etiquetadas						
II. Total de Transferencias Federales Etiquetadas (II=A+B+C+D+E)	81,969,656	0	81,969,656	63,552,442	63,552,442	-18,417,214
III Ingresos Derivados de Financiamientos (III=A)	0	0	0	0	0	0
A. Ingresos Derivados de Financiamientos						
IV. Total de Ingresos (IV=II+III)	110,044,446	0	110,044,446	91,385,280	91,385,280	-18,659,166
Datos Informativos						
1. Ingresos Derivados de Financiamientos con Fuente de pago de Ingresos de Libre Disposición						
2. Ingresos derivados de financiamientos con fuente de pago de Transferencias Federales Etiquetadas						
3. Ingresos Derivados de Financiamientos (3=1+2)	0	0	0	0	0	0


MAP. Laura Mónica Madrigal González
Encargada del Despacho de la Rectoría


Lic. Jesus Ayala González
Director de Administración y Finanzas

Universidad Tecnológica Santa Catarina
Estado Analítico del Ejercicio del Presupuesto de Egresos Detallado-LDF
Clasificación por Objeto del Gasto (Capítulo y Concepto)
Del 1 de Enero al 30 de Septiembre de 2022

Concepto	Egresos					
	Aprobado	Ampliaciones/ (Reducciones)	Egresos Modificado	Devengado	Pagado	Subejercicio
I. Gasto No Etiquetado (I= A+B+C+D+E+F+G+H+I)	28,074,790	0	28,074,790	15,548,982	14,751,355	12,525,808
A. Servicios Personales (A=a1+a2+a3+a4+a5+a6+a7)	4,595,234	0	4,595,234	1,440,043	1,440,043	3,155,191
a1) Remuneraciones al personal de Carácter Permanente	0	0	0	0	0	0
a2) Remuneraciones al personal de Carácter Transitorio	595,234	0	595,234	511,033	511,033	84,201
a3) Remuneraciones Adicionales y Especiales	350,000	0	350,000	350,000	350,000	0
a4) Seguridad Social	3,000,000	0	3,000,000	0	0	3,000,000
a5) Otras prestaciones Sociales y Económicas	650,000	0	650,000	579,010	579,010	70,990
B. Materiales y Suministros (B=b1+b2+b3+b4+b5+b6+b7+b8+b9)	5,362,732	0	5,362,732	4,625,565	4,560,271	737,167
b1) Materiales de Administración, Emisión de Documentos y Artículos Oficiales	967,256	0	967,256	860,761	830,435	106,495
b2) Alimentos y Utensilios	167,000	0	167,000	135,073	120,169	31,927
b4) Materiales y Artículos de Construcción y de Reparación	782,000	0	782,000	730,116	729,345	51,884
b5) Productos Químicos, Farmacéuticos y de Laboratorio	20,957	0	20,957	20,957	20,957	0
b6) Combustibles, Lubrificantes y Aditivos	2,800	0	2,800	2,800	2,800	0
b7) Vestuario, Blancos, Prendas de Producción y Artículos Deportivos	1,219,891	0	1,219,891	720,743	720,743	499,148
b9) Herramientas, Refacciones y Accesorios Menores	2,202,828	0	2,202,828	2,155,115	2,135,821	47,713
C. Servicios Generales (C=c1+c2+c3+c4+c5+c6+c7+c8+c9)	16,559,724	0	16,559,724	7,964,178	7,231,845	8,595,546
c1) Servicios Básicos	2,143,815	0	2,143,815	1,353,439	1,289,537	790,376
c2) Servicios de Arrendamiento	432,023	0	432,023	294,939	294,939	137,084
c3) Servicios Profesionales, Científicos, Técnicos y Otros Servicios	3,947,810	0	3,947,810	2,482,537	2,039,147	1,465,273
c4) Servicios Financieros, Bancarios y Comerciales	419,038	0	419,038	378,086	378,086	40,952
c5) Servicios de Instalación, Reparación, Mantenimiento y Conservación	9,293,638	0	9,293,638	3,170,828	2,945,788	6,122,810
c6) Servicios de Comunicación Social y Publicidad	37,000	0	37,000	36,472	36,472	528
c7) Servicio de Traslado y Viáticos	237,080	0	237,080	198,559	198,559	38,521
c9) Otros Servicios Generales	49,320	0	49,320	49,317	49,317	3
D. Transferencias, Asignaciones, Subsidios y Otras Ayudas	0	0	0	0	0	0
d1) Transferencias Internas y Asignaciones al Sector Público	0	0	0	0	0	0
d2) Transferencias al Resto del Sector Público	0	0	0	0	0	0
d3) Subsidios y Subvenciones	0	0	0	0	0	0
d4) Ayudas Sociales	0	0	0	0	0	0
d5) Pensiones y Jubilaciones	0	0	0	0	0	0
d6) Transferencias a Fideicomisos, Mandatos y Análogos	0	0	0	0	0	0
d7) Transferencias a la Seguridad Social	0	0	0	0	0	0
d8) Donativos	0	0	0	0	0	0
d9) Transferencias al Exterior	0	0	0	0	0	0

Universidad Tecnológica Santa Catarina
 Estado Analítico del Ejercicio del Presupuesto de Egresos Detallado-LDF
 Clasificación por Objeto del Gasto (Capítulo y Concepto)
 Del 1 de Enero al 30 de Septiembre de 2022

E. Bienes Muebles, Inmuebles e Intangibles (E=e1+e2+e3+e4+e5+e6+e7+e8+e9)	1,557,100	0	1,557,100	1,519,196	1,519,196	37,904
e1) Mobiliario y Equipo de Administración	312,000	0	312,000	297,062	297,062	14,938
e2) Mobiliario y Equipo Educativo y Recreativo	60,000	0	60,000	59,293	59,293	707
e4) Vehículos y Equipo de Transporte	989,990	0	989,990	989,990	989,990	0
e6) Maquinaria, Otros Equipos y Herramientas	195,110	0	195,110	172,851	172,851	22,259
e9) Activos Intangibles	0	0	0	0	0	0
F. Inversión Pública (F=f1+f2+f3)	0	0	0	0	0	0
f1) Obra Pública en Bienes de Dominio Público	0	0	0	0	0	0
f2) Obra Pública en Bienes Propios	0	0	0	0	0	0
f3) Proyectos Productivos y Acciones de Fomento	0	0	0	0	0	0
G. Inversiones Financieras y Otras Provisiones (G=g1+g2+g3+g4+g5+g6+g7)	0	0	0	0	0	0
g1) Inversiones para el Fomento de Actividades Productivas	0	0	0	0	0	0
g2) Acciones y Participaciones de Capital	0	0	0	0	0	0
g3) Compra de Títulos y Valores	0	0	0	0	0	0
g4) Concesión de Préstamos	0	0	0	0	0	0
g5) Inversiones en Fideicomiso y Mandatos	0	0	0	0	0	0
g6) Otras Inversiones Financieras	0	0	0	0	0	0
g7) Provisiones para Contingencias y otras Erogaciones Especiales	0	0	0	0	0	0
H. Participaciones y Aportaciones (H=h1+h2+h3)	0	0	0	0	0	0
h1) Participaciones	0	0	0	0	0	0
h2) Aportaciones	0	0	0	0	0	0
h3) Convenios	0	0	0	0	0	0
I. Deuda Pública	0	0	0	0	0	0
i1) Amortización de la Deuda Pública	0	0	0	0	0	0
i2) Intereses de la Deuda Pública	0	0	0	0	0	0
i3) Comisión de la Deuda Pública	0	0	0	0	0	0
i4) Gastos de la Deuda Pública	0	0	0	0	0	0
i5) Costo por Coberturas	0	0	0	0	0	0
i6) Apoyos Financieros	0	0	0	0	0	0
i7) adeudos de Ejercicios Fiscales Anteriores (Adefas)	0	0	0	0	0	0


Universidad Tecnológica Santa Catarina
Estado Analítico del Ejercicio del Presupuesto de Egresos Detallado-LDF
Clasificación por Objeto del Gasto (Capítulo y Concepto)
Del 1 de Enero al 30 de Septiembre de 2022

II. Gasto Etiquetado (I= A+B+C+D+E+F+G+H+I)	81,969,656	0	81,969,656	61,140,038	61,140,038	20,829,618
A. Servicios Personales (A=a1+a2+a3+a4+a5+a6+a7)	69,929,462	0	69,929,462	51,725,902	51,725,902	18,203,560
a1) Remuneraciones al personal de Carácter Permanente	27,940,300	0	27,940,300	23,140,175	23,140,175	4,800,125
a2) Remuneraciones al personal de Carácter Transitorio	23,568,460	0	23,568,460	18,278,432	18,278,432	5,290,028
a3) Remuneraciones Adicionales y Especiales	7,969,600	0	7,969,600	1,052,343	1,052,343	6,917,257
a4) Seguridad Social	6,349,100	0	6,349,100	5,832,687	5,832,687	516,413
a5) Otras prestaciones Sociales y Económicas	4,102,002	0	4,102,002	3,422,264	3,422,264	679,738
B. Materiales y Suministros (B=b1+b2+b3+b4+b5+b6+b7+b8+b9)	1,363,770	0	1,363,770	1,251,719	1,251,719	112,051
b1) Materiales de Administración, Emisión de Documentos y Artículos Oficiales	663,770	0	663,770	663,770	663,770	0
b6) Combustibles, Lubrificantes y Aditivos	700,000	0	700,000	587,949	587,949	112,051
b9) Herramientas, Refacciones y Accesorios Menores	0	0	0	0	0	0
C. Servicios Generales (C=c1+c2+c3+c4+c5+c6+c7+c8+c9)	10,676,424	0	10,676,424	8,162,417	8,162,417	2,514,007
c1) Servicios Básicos	1,746,486	0	1,746,486	1,542,881	1,542,881	203,605
c2) Servicios de Arrendamiento	280,000	0	280,000	160,194	160,194	119,806
c3) Servicios Profesionales, Científicos, Técnicos y Otros Servicios	2,680,000	0	2,680,000	1,713,734	1,713,734	966,266
c4) Servicios Financieros, Bancarios y Comerciales	0	0	0	0	0	0
c5) Servicios de Instalación, Reparación, Mantenimiento y Conservación	5,969,938	0	5,969,938	4,745,608	4,745,608	1,224,330
c6) Servicios de Comunicación Social y Publicidad	0	0	0	0	0	0
c7) Servicio de Traslado y Viáticos	0	0	0	0	0	0
D. Transferencias, Asignaciones, Subsidios y Otras Ayudas	0	0	0	0	0	0
(D=d1+d2+d3+d4+d5+d6+d7+d8+d9)	0	0	0	0	0	0
d1) Transferencias Internas y Asignaciones al Sector Público	0	0	0	0	0	0
d2) Transferencias al Resto del Sector Público	0	0	0	0	0	0
d3) Subsidios y Subvenciones	0	0	0	0	0	0
d4) Ayudas Sociales	0	0	0	0	0	0
d5) Pensiones y Jubilaciones	0	0	0	0	0	0
d6) Transferencias a Fideicomisos, Mandatos y Análogos	0	0	0	0	0	0
d7) Transferencias a la Seguridad Social	0	0	0	0	0	0
d8) Donativos	0	0	0	0	0	0
d9) Transferencias al Exterior	0	0	0	0	0	0

Universidad Tecnológica Santa Catarina
Estado Analítico del Ejercicio del Presupuesto de Egresos Detallado-LDF
Clasificación por Objeto del Gasto (Capítulo y Concepto)
Del 1 de Enero al 30 de Septiembre de 2022

E. Bienes Muebles, Inmuebles e Intangibles (E=e1+e2+e3+e4+e5+e6+e7+e8+e9)	0	0	0	0	0	0
e1) Mobiliario y Equipo de Administración	0	0	0	0	0	0
e2) Mobiliario y Equipo Educativo y Recreativo	0	0	0	0	0	0
e3) Equipo e Instrumental Médico y de Laboratorio	0	0	0	0	0	0
e4) Vehículos y Equipo de Transporte	0	0	0	0	0	0
e5) Equipo de Defensa y Seguridad	0	0	0	0	0	0
e6) Maquinaria, Otros Equipos y Herramientas	0	0	0	0	0	0
e7) Activos Biológicos	0	0	0	0	0	0
e8) Bienes Inmuebles	0	0	0	0	0	0
e9) Activos Intangibles	0	0	0	0	0	0
F. Inversión Pública (F=f1+f2+f3)	0	0	0	0	0	0
f1) Obra Pública en Bienes de Dominio Público	0	0	0	0	0	0
f2) Obra Pública en Bienes Propios	0	0	0	0	0	0
f3) Proyectos Productivos y Acciones de Fomento	0	0	0	0	0	0
G. Inversiones Financieras y Otras Provisiones (G=g1+g2+g3+g4+g5+g6+g7)	0	0	0	0	0	0
g1) Inversiones para el Fomento de Actividades Productivas	0	0	0	0	0	0
g2) Acciones y Participaciones de Capital	0	0	0	0	0	0
g3) Compra de Títulos y Valores	0	0	0	0	0	0
g4) Concesión de Préstamos	0	0	0	0	0	0
g5) Inversiones en Fideicomiso y Mandatos	0	0	0	0	0	0
g6) Otras Inversiones Financieras	0	0	0	0	0	0
g7) Provisiones para Contingencias y otras Erogaciones Especiales	0	0	0	0	0	0
H. Participaciones y Aportaciones (H=h1+h2+h3)	0	0	0	0	0	0
h1) Participaciones	0	0	0	0	0	0
h2) Aportaciones	0	0	0	0	0	0
h3) Convenios	0	0	0	0	0	0
I. Deuda Pública	0	0	0	0	0	0
i1) Amortización de la Deuda Pública	0	0	0	0	0	0
i2) Intereses de la Deuda Pública	0	0	0	0	0	0
i3) Comisión de la Deuda Pública	0	0	0	0	0	0
i4) Gastos de la deuda Pública	0	0	0	0	0	0
i5) Costo por Coberturas	0	0	0	0	0	0
i6) Apoyos Financieros	0	0	0	0	0	0
i7) adeudos de Ejercicios Fiscales Anteriores (Adefas)	0	0	0	0	0	0
III. Total Egresos III=(I+II)	110,044,446	0	110,044,446	76,689,020	75,991,393	33,355,426


MAP Laura Mónica Madrigal González
Encargada del Despacho de la Rectoría


Lic. Jesus Ayala González
Director de Administración y Finanzas


Estado Analítico del Ejercicio del Presupuesto de Egresos Detallado-LDF

Clasificación Administrativa

Del 1 de Enero al 30 de Septiembre de 2022

Concepto	Egresos					
	Aprobado	Ampliaciones/ (Reducciones)	Modificado	Devengado	Pagado	Subejercicio
I. Gasto No Etiquetado	28,074,790	0	28,074,790	15,548,982	14,751,355	12,525,808
PODER EJECUTIVO	28,074,790	0	28,074,790	15,548,982	14,751,355	12,525,808
II. Gasto Etiquetado	81,969,656	0	81,969,656	61,140,038	61,140,038	20,829,618
PODER EJECUTIVO	81,969,656	0	81,969,656	61,140,038	61,140,038	20,829,618
Total de Egresos(III=I+II)	110,044,446	0	110,044,446	76,689,020	75,891,393	33,355,426


 MAP. Laura Mónica Madrigal González
 Encargada del Despacho de la Rectoría


 Lic. Jesus Ayala González
 Director de Administración y Finanzas

Universidad Tecnológica Santa Catarina
Estado Analítico del Ejercicio del Presupuesto de Egresos Detallado-LDF
Clasificación Funcional (Finalidad y Función)
Del 1 de Enero al 30 de Septiembre de 2022

Concepto	Egresos					
	Aprobado	Ampliaciones/ (Reducciones)	Egresos Modificado	Devengado	Pagado	Subejercicio
I. Gasto No Etiquetado (I=A+B+C+D)	28,074,790	0	28,074,790	15,548,982	14,751,355	12,525,808
A. Gobierno (A=a1+a2+a3+a4+a5+a6+a7+a8)	0	0	0	0	0	0
a1) legislación						
a2) Justicia						
a3) Coordinación Política de Gobierno						
a4) Relaciones Exteriores						
a5) Asuntos Financieros y Hacendarios						
a6) Seguridad Nacional						
a7) Asuntos de orden Público y Seguridad Interior						
a8) Otros Servicios Generales						
B. Desarrollo Social (B=b1+b2+b3+b4+b5+b6)	28,074,790	0	28,074,790	15,548,982	14,751,355	12,525,808
b1) Protección Ambiental						
b2) Vivienda y Servicios de la Comunidad						
b3) Salud						
b4) Recreación Cultura y otras Manifestaciones Sociales						
b5) Educación	28,074,790	0	28,074,790	15,548,982	14,751,355	12,525,808
b6) Otros Asuntos Sociales						
C. Desarrollo Económico C=c1+c2+c3+c4+c5+c6+c7+c8+c9)	0	0	0	0	0	0
c1) Asuntos Económicos, Comerciales y Laborales en General						
c2) Agropecuaria, Silvicultura, Pesca y Caza						
c3) Combustibles y Energía						
c4) Minería, Manufacturas y Construcción						
c5) Transporte						
c6) Comunicaciones						
c7) Turismo						
c8) Ciencia, Tecnología e Innovación						
c9) Otras Industrias y otros Asuntos Económicos						
D. Otras no Clasificadas en Funciones Anteriores (D=d1+d2+d3+d4)	0	0	0	0	0	0
d1) Transacciones de la Deuda Pública/Costo Financiero de la Deuda						
d2) Transferencias y Aportaciones entre Diferentes Niveles y Ordenes de Gobierno						
d3) Saniamiento del Sistema Financiero						
d4) Adeudos de Ejercicios Fiscales Anteriores						

Universidad Tecnológica Santa Catarina
Estado Analítico del Ejercicio del Presupuesto de Egresos Detallado-LDF
Clasificación Funcional (Finalidad y Función)
Del 1 de Enero al 30 de Septiembre de 2022

II. Gasto Etiquetado (I=A+B+C+D)	81,969,656	0	81,969,656	61,140,038	61,140,038	20,829,618
A. Gobierno (A=a1+a2+a3+a4+a5+a6+a7+a8)	0	0	0	0	0	0
a1) legislación						
a2) Justicia						
a3) Coordinación Política de Gobierno						
a4) Relaciones Exteriores						
a5) Asuntos Financieros y Hacendarios						
a6) Seguridad Nacional						
a7) Asuntos de orden Público y Seguridad Interior						
a8) Otros Servicios Generales						
B. Desarrollo Social (B=b1+b2+b3+b4+b5+b6)	81,969,656	0	81,969,656	61,140,038	61,140,038	20,829,618
b1) Protección Ambiental						
b2) Vivienda y Servicios de la Comunidad						
b3) Salud						
b4) Recreación Cultura y otras Manifestaciones Sociales						
b5) Educación	81,969,656	0	81,969,656	61,140,038	61,140,038	20,829,618
b6) Otros Asuntos Sociales						
C. Desarrollo Económico C=c1+c2+c3+c4+c5+c6+c7+c8+c9)	0	0	0	0	0	0
c1) Asuntos Económicos, Comerciales y Laborales en General						
c2) Agropecuaria, Silvicultura, Pesca y Caza						
c3) Combustibles y Energía						
c4) Minería, Manufacturas y Construcción						
c5) Transporte						
c6) Comunicaciones						
c7) Turismo						
c8) Ciencia, Tecnología e Innovación						
c9) Otras Industrias y otros Asuntos Económicos						
D. Otras no Clasificadas en Funciones Anteriores (D=d1+d2+d3+d4)	0	0	0	0	0	0
d1) Transacciones de la Deuda Pública/Costo Financiero de la Deuda						
d2) Transferencias y Aportaciones entre Diferentes Niveles y Ordenes de Gobierno						
d3) Saniamiento del Sistema Financiero						
d4) Adeudos de Ejercicios Fiscales Anteriores						
III. Total de Egresos (III=I+II)	110,044,446	0	110,044,446	76,689,020	75,891,393	33,355,426


MAP. Laura Mónica Madrigal González
Encargada del Despacho de la Rectoría


Lic. Jesus Ayala González
Director de Administración y Finanzas

Universidad Tecnológica Santa Catarina
Estado Analítico del Ejercicio del Presupuesto de Egresos Detallado-LDF
Clasificación de Servicios Personales por Categoría
Del 1 de Enero al 30 de Septiembre de 2022

Concepto	Egresos					
	Aprobado	Ampliaciones/ (Reducciones)	Modificado	Devengado	Pagado	Subejercicio
I. Gasto No Etiquetado (I=A+B+C+D+E+F)	4,595,234	0	4,595,234	1,440,043	1,440,043	3,155,191
A. Personal Administrativo y de Servicio Público	4,595,234	0	4,595,234	1,440,043	1,440,043	3,155,191
B. Magisterio						
C. Servicios de Salud (C=c1+c2)						
c1) Personal Administrativo						
c2) Personal Médico, Paramédico y afin						
D. Seguridad Pública						
E. Gastos asociados a la implementación de nuevas Leyes Federales o reformas a las mismas						
e1) Nombre del Programa o ley 1						
e2) Nombre del Programa o ley 2						
Total (e1+e2)	0	0	0	0	0	0
F. Sentencias Laborales Definitivas						
II. Gasto Etiquetado (II=A+B+C+D+E+F)	69,929,462	0	69,929,462	51,725,902	51,725,902	18,203,560
A. Personal Administrativo y de Servicio Público	69,929,462	0	69,929,462	51,725,902	51,725,902	18,203,560
B. Magisterio						
C. Servicios de Salud (C=c1+c2)						
c1) Personal Administrativo						
c2) Personal Médico, Paramédico y afin						
D. Seguridad Pública						
E. Gastos asociados a la implementación de nuevas Leyes Federales o reformas a las mismas						
e1) Nombre del Programa o ley 1						
e2) Nombre del Programa o ley 2						
Total (e1+e2)	0	0	0	0	0	0
F. Sentencias Laborales Definitivas						
III. Total de Gastos en Servicios Personales (III=I+II)	74,524,696	0	74,524,696	53,165,945	53,165,945	21,358,751


MAP. Laura Mónica Mañrigo González
Encargada del Despacho de la Rectoría


Lic. Jesus Ayala González
Director de Administración y Finanzas

Universidad Tecnológica Santa Catarina
Proyecciones de Ingresos-LDF
(CIFRAS NOMINALES)

Concepto	2023	2024	2025	2026	2027	2028
1. Ingresos de Libre Disposición (1=A+B+C+D+E+F+G+H+I+J+K+L)	28,074,790	29,600,000	31,000,000	32,700,000	33,900,000	35,100,000
A. Impuestos						
B. Cuotas y Aportaciones de Seguridad Social						
C. Contribuciones de Mejoras						
D. Derechos						
E. Productos	2,100,000	2,300,000	2,500,000	2,700,000	2,900,000	3,100,000
F. Aprovechamientos						
G. Ingresos por Ventas de Bienes y Servicios	25,974,790	27,300,000	28,500,000	30,000,000	31,000,000	32,000,000
H. Participaciones						
I. Incentivos Derivados de la Colaboración Fiscal						
J. Transferencias						
K. Convenios						
L. Otros Ingresos de Libre Disposición						
2. Transferencias Federales Etiquetadas (2=A+B+C+D+E)	81,969,656	84,756,620	87,638,350	90,618,000	93,700,000	95,900,000
A. Aportaciones						
B. Convenios						
C. Fondos Distintos de Aportaciones						
D. Transferencias, Subsidios, Sувenciones, Pensiones y Jubilaciones	81,969,656	84,756,620	87,638,350	90,618,000	93,700,000	95,900,000
E. Otras Transferencias Federales Etiquetadas						
3. Ingresos Derivados de Financiamientos (3=A)	0	0	0	0	0	0
A. Ingresos Derivados de Financiamiento						
4. Total de Ingresos Projectados (4=1+2+3)	110,044,446	114,356,620	118,638,350	123,318,000	127,600,000	131,000,000
Datos Informativos						
1. Ingresos Derivados de Financiamientos con Fuente de Ingresos de Recursos de Libre						
2. Ingresos Derivados de Financiamientos con Fuente de Transferencias Federales Etiquetadas						
5. Ingresos Derivados de Financiamientos (3=1+2)	110,044,446	114,356,620	118,638,350	123,318,000	127,600,000	131,000,000

MAP. Laura Mónica Madrigal González
Encargada del Despacho de la Rectoría

Lic. Jesus Ayala González
Director de Administración y Finanzas

Universidad Tecnológica Santa Catarina
Proyecciones de Egresos-LDF
(CIFRAS NOMINALES)

Concepto	2023	2024	2025	2026	2027	2028
1. Gasto No Etiquetado (1=A+B+C+D+E+F+G+H+I)	28,074,790	29,029,333	30,016,330	31,036,886	32,092,140	33,183,273
A. Servicios Personales	4,567,000	4,722,278	4,882,835	5,048,852	5,220,513	5,398,010
B. Materiales y Suministros	3,485,000	3,603,490	3,726,009	3,852,693	3,983,685	4,119,130
C. Servicios Generales	13,964,690	14,439,490	14,930,432	15,438,067	15,962,962	16,505,702
D. Transferencia, Asignaciones, Subsidios y Otras Ayudas						
E. Bienes muebles, Inmuebles e Intangibles	6,058,100	6,264,075	6,477,054	6,697,274	6,924,981	7,160,430
F. Inversión Pública						
G. Inversiones Financieras y otras provisiones						
H. Participaciones y Aportaciones						
I. Deuda Pública						
2. Gasto Etiquetado (2=A+B+C+D+E+F+G+H+I)	81,969,656	84,756,624	87,638,350	90,618,054	93,699,067	96,884,836
A. Servicios Personales	69,929,462	72,307,064	74,765,504	77,307,531	79,935,987	82,653,811
B. Materiales y Suministros	1,363,770	1,410,138	1,458,083	1,507,658	1,558,918	1,611,921
C. Servicios Generales	10,676,424	11,039,422	11,414,763	11,802,865	12,204,163	12,619,104
D. Transferencia, Asignaciones, Subsidios y Otras Ayudas						
E. Bienes muebles, Inmuebles e Intangibles						
F. Inversión Pública						
G. Inversiones Financieras y otras provisiones						
H. Participaciones y Aportaciones						
I. Deuda Pública						
3. Total de Egresos Proyectados (3=1+2)	110,044,446	113,785,958	117,654,680	121,654,940	125,791,207	130,068,108


 MAP. Laura Mónica Madrigal González
 Encargada del Despacho de la Rectoría


 Lic. Jesus Ayala González
 Director de Administración y Finanzas

Universidad Tecnológica Santa Catarina
Resultados de Ingresos-LDF
(CIFRAS NOMINALES)

Concepto	2017	2018	2019	2020	2021	2022
1. Ingresos de Libre Disposición (1=A+B+C+D+E+F+G+H+I+J+K+L)	29,509,827	29,749,837	37,151,744	20,286,752	30,185,450	28,074,790
A. Impuestos						
B. Cuotas y Aportaciones de Seguridad Social						
C. Contribuciones de Mejoras						
D. Derechos						
E. Productos	485,788	1,119,835	2,112,706	2,396,005	2,181,157	2,100,000
F. Aprovechamientos						
G. Ingresos por Ventas de Bienes y Servicios	29,024,039	28,630,002	33,898,739	17,612,853	27,615,557	25,974,790
H. Participaciones						
I. Incentivos Derivados de la Colaboración Fiscal						
J. Transferencias						
K. Convenios						
L. Otros Ingresos de Libre Disposición			1,140,299	277,894	388,736	0
2. Transferencias Federales Etiquetadas (2=A+B+C+D+E)	72,917,625	67,910,421	73,924,109	73,263,450	74,422,274	81,969,656
A. Aportaciones						
B. Convenios						
C. Fondos Distintos de Aportaciones						
D. Transferencias, Subsidios, Subvenciones, Pensiones y Jubilaciones.	72,917,625	67,910,421	73,924,109	73,263,450	74,422,274	81,969,656
E. Otras Transferencias Federales Etiquetadas						
3. Ingresos Derivados de Financiamientos (3=A)	0	0	0	0	0	0
A. Ingresos Derivados de Financiamiento						
4. Total de Ingresos Proyectados (4=1+2+3)	102,427,452	97,660,258	111,075,853	93,550,202	104,607,724	110,044,446
Datos Informativos						
1. Ingresos Derivados de Financiamientos con Fuente de Ingresos de Recursos de Libre						
2. Ingresos Derivados de Financiamientos con Fuente de Transferencias Federales Etiquetadas						
5. Ingresos Derivados de Financiamientos (3=1+2)	102,427,452	97,660,258	111,075,853	93,550,202	104,607,724	110,044,446


MAP. Laura Mónica Madrigal González
 Encargada del Despacho de la Rectoría


Lic. Jesus Ayala González
 Director de Administración y Finanzas

Universidad Tecnológica Santa Catarina
 Resultados de Egresos-LDF
 (CIFRAS NOMINALES)

Concepto	2017	2018	2019	2020	2021	2022
1. Gasto No Etiquetado (1=A+B+C+D+E+F+G+H+I)	17,378,469	9,232,641	18,251,279	14,508,225	16,627,060	28,074,790
A. Servicios Personales	2,846,405	2,711,756	6,070,258	5,633,757	1,508,271	4,567,000
B. Materiales y Suministros	3,122,851	1,811,015	3,267,434	3,000,581	2,904,319	3,485,150
C. Servicios Generales	11,266,196	3,808,399	5,065,795	5,000,805	9,221,047	13,964,540
D. Transferencia, Asignaciones, Subsidios y Otras Ayudas						
E. Bienes muebles, Inmuebles e Intangibles	143,017	901,471	3,847,792	873,082	2,070,933	6,058,100
F. Inversión Pública					922,490	0
G. Inversiones Financieras y otras provisiones						
H. Participaciones y Aportaciones						
I. Deuda Publica						
1. Gasto Etiquetado (1=A+B+C+D+E+F+G+H+I)	72,917,625	70,089,826	72,827,003	74,213,125	74,661,715	81,969,656
A. Servicios Personales	61,472,704	60,000,162	60,513,778	67,677,127	69,785,410	69,929,462
B. Materiales y Suministros	1,565,529	2,255,300	1,194,935	635,820	971,232	1,363,770
C. Servicios Generales	6,059,600	6,071,615	11,118,290	5,900,178	3,688,431	10,676,424
D. Transferencia, Asignaciones, Subsidios y Otras Ayudas						
E. Bienes muebles, Inmuebles e Intangibles	3,819,792	1,435,237			216,642	0
F. Inversión Pública		327,512				
G. Inversiones Financieras y otras provisiones						
H. Participaciones y Aportaciones						
I. Deuda Publica						
3. Total de Egresos (3=1+2)	90,296,094	79,322,467	91,078,282	88,721,350	91,288,775	110,044,446


 MAP. Laura Mónica Madrigal González
 Encargada del Despacho de la Rectoría


 Lic. Jesus Ayala González
 Director de Administración y Finanzas

UNIVERSIDAD TECNOLÓGICA SANTA CATARINA

Informe sobre Estudios Actuariales-LDF

Del 1 de Enero al 31 de Diciembre de 2021

	Pensiones y Jubilaciones	Salud	Riesgos de trabajo	Invalidez y vida	Otras prestaciones Sociales
Tipo de Sistema					
Prestación Laboral o fondo general para trabajadores del estado o municipio					
<u>Beneficio definido, Contribución definida o Mixta</u>					
Población afiliada					
Activos					99
Edad máxima					61
Edad mínima					25
Edad promedio					44
Pensionados y Jubilados					
Edad máxima					
Edad mínima					
Edad promedio					
Beneficiarios					
Promedio de años de servicios (trabajadores activos)					20
Aportación Individual al plan de pensión como % del salario					
Aportación del ente público al plan de pensión como % del salario					3.00
Crecimiento esperado de los pensionados y jubilados (como%)					
Crecimiento esperado de los activos (como%)					
Edad de Jubilación o pensión					65
Esperanza de vida					90
Ingresos del Fondo					
Ingresos anuales al Fondo de pensiones					
Nomina anual					
Activos					22,289,288
Pensionados y Jubilados					
beneficiarios de pensionados y Jubilados					
Monto mensual por pensión					
Máximo					
Mínimo					
Promedio					
Monto de la reserva					2,896,067
Valor presente de las obligaciones					
Pensiones y Jubilaciones en curso del pago					
Generación Actual					2,264,946
Generaciones futuras					631,121
Valor presente de las contribuciones asociadas a sueldos futuros de cotización X%					
Generación Actual					4.08%
Generaciones futuras					7.72%
Valor presente de las aportaciones futuras					
Generación Actual					
Generaciones futuras					
Otros Ingresos					
Déficit/superávit actuarial					
Generación Actual					388,188
Generaciones futuras					
Periodo de suficiencia					
Año de descapitalización					2065
Tasa de rendimiento					7.72%
Estudio Actuarial					
Año de elaboración					2021
Empresa que elaboró estudio actuarial				Valuaciones Actuariales del Norte S.C.	

Informe de Avance de Gestión Financiera del Tercer Trimestre 2022

UNIVERSIDAD TECNOLÓGICA SANTA CATARINA							
Guía de Cumplimiento de la Ley de Disciplina Financiera de las Entidades Federativas y Municipios							
Del 1 de Enero al 30 de Septiembre de 2022							
Indicadores de Observancia (c)	Implementación			Resultado		Fundamento	Comentario
	SI	NO		Monto o valor	Unidad		
	Mecanismo de Verificación	Fecha estimada de cumplimiento					
INDICADORES PRESUPUESTARIOS							
A. INDICADORES CUANTITATIVOS							
1 Balance Presupuestario Sostenible (j)							
a. Propuesto		Iniciativa de Ley de Ingresos y Proyecto de Presupuesto de Egresos		110,044,446 y 110,044,446	pesos	Art. 6 y 16 de la LDF	
b. Aprobado	✓	Ley de Ingresos y Presupuesto de Egresos		110,044,446 y 110,044,446	pesos	Art. 6 y 16 de la LDF	
c. Ejercido	✓	Cuenta Pública / Formato 4 LDF		76,689,020 y 76,689,020	pesos	Art. 6 y 16 de la LDF	
Balance Presupuestario de Recursos Disponibles Sostenible (k)							
a. Propuesto		Iniciativa de Ley de Ingresos y Proyecto de Presupuesto de Egresos		110,044,446 y 110,044,446	pesos	Art. 6 y 16 de la LDF	
b. Aprobado	✓	Ley de Ingresos y Presupuesto de Egresos		110,044,446 y 110,044,446	pesos	Art. 6 y 16 de la LDF	
c. Ejercido	✓	Cuenta Pública / Formato 4 LDF		76,689,020 y 76,689,020	pesos	Art. 6 y 16 de la LDF	
Financiamiento Neto dentro del Techo de Financiamiento Neto (l)							
a. Propuesto		Iniciativa de Ley de Ingresos		0.00	pesos	Art. 5, 19 y 46 de la LDF	
b. Aprobado	✓	Ley de Ingresos		0.00	pesos	Art. 5, 19 y 46 de la LDF	
c. Ejercido	✓	Cuenta Pública / Formato 4 LDF		0.00	pesos	Art. 5, 19 y 46 de la LDF	
Recursos destinados a la atención de desastres naturales							
a. Asignación al fideicomiso para desastres naturales (m)							
a.1 Aprobado	✓	Reporte Trim. Formato 6 a)		0.00	pesos	Art. 9 de la LDF	
a.2 Pagado	✓	Cuenta Pública / Formato 6 a)		0.00	pesos	Art. 9 de la LDF	
b. Aportación promedio realizada por la Entidad Federativa durante los 5 ejercicios previos, para infraestructura dañada por desastres naturales (n)		Autorizaciones de recursos aprobados por el FONDIEN				Art. 9 de la LDF	No aplica
c. Saldo del fideicomiso para desastres naturales (o)		Cuenta Pública / Auxiliar de Cuentas				Art. 9 de la LDF	No aplica
d. Costo promedio de los últimos 5 ejercicios de la reconstrucción de infraestructura dañada por desastres naturales (p)		Autorizaciones de recursos aprobados por el FONDIEN				Art. 9 de la LDF	No aplica
5 Techo para servicios personales (q)							
a. Asignación en el Presupuesto de Egresos	✓	Reporte Trim. Formato 6 d)		74,524,696	pesos	Art. 10 y 21 de la LDF	
b. Ejercido	✓	Reporte Trim. Formato 6 d)		53,165,945	pesos	Art. 13 fraco. V y 21 de la LDF	
Previsiones de gasto para compromisos de pago derivados de APPs (r)							
a. Asignación en el Presupuesto de Egresos		Presupuesto de Egresos				Art. 11 y 21 de la LDF	No aplica
7 Techo de ADEFAS para el ejercicio fiscal (s)							
a. Propuesto		Proyecto de Presupuesto de Egresos				Art. 12 y 20 de la LDF	No aplica
b. Aprobado		Reporte Trim. Formato 6 a)				Art. 12 y 20 de la LDF	No aplica
c. Ejercido		Cuenta Pública / Formato 6 a)				Art. 12 y 20 de la LDF	No aplica
B. INDICADORES CUALITATIVOS							
1 Iniciativa de Ley de Ingresos y Proyecto de Presupuesto de Egresos							
a. Objetivos anuales, estrategias y metas para el ejercicio fiscal (t)		Iniciativa de Ley de Ingresos y Proyecto de Presupuesto de Egresos				Art. 5 y 16 de la LDF	No aplica
b. Proyecciones de ejercicios posteriores (u)		Iniciativa de Ley de Ingresos y Proyecto de Presupuesto de Egresos / Formatos 7 a) y b)				Art. 5 y 16 de la LDF	No aplica
c. Descripción de riesgos relevantes y propuestas de acción para enfrentarlos (v)		Iniciativa de Ley de Ingresos y Proyecto de Presupuesto de Egresos				Art. 5 y 16 de la LDF	No aplica
d. Resultados de ejercicios fiscales anteriores y el ejercicio fiscal en cuestión (w)		Iniciativa de Ley de Ingresos y Proyecto de Presupuesto de Egresos / Formatos 7 c) y d)				Art. 5 y 16 de la LDF	No aplica
e. Estudio actuarial de las pensiones de sus trabajadores (x)		Proyecto de Presupuesto de Egresos / Formato 8				Art. 5 y 16 de la LDF	No aplica
Balance Presupuestario de Recursos Disponibles, en caso de ser negativo							
a. Razones excepcionales que justifican el Balance Presupuestario de Recursos Disponibles negativo (y)		Iniciativa de Ley de Ingresos o Proyecto de Presupuesto de Egresos				Art. 6 y 16 de la LDF	No aplica
b. Fuente de recursos para cubrir el Balance Presupuestario de Recursos Disponibles negativo (z)		Iniciativa de Ley de Ingresos o Proyecto de Presupuesto de Egresos				Art. 6 y 16 de la LDF	No aplica
c. Número de ejercicios fiscales y acciones necesarias para cubrir el Balance Presupuestario de Recursos Disponibles negativo (aa)		Iniciativa de Ley de Ingresos o Proyecto de Presupuesto de Egresos				Art. 6 y 16 de la LDF	No aplica
d. Informes Trimestrales sobre el avance de las acciones para recuperar el Balance Presupuestario de Recursos Disponibles (bb)		Reporte Trim. y Cuenta Pública				Art. 6 y 16 de la LDF	No aplica
Servicios Personales							
a. Remuneraciones de los servidores públicos (cc)		Proyecto de Presupuesto				Art. 10 y 21 de la LDF	No aplica
b. Previsiones salariales y económicas para cubrir incrementos salariales, creación de plazas y otros (dd)		Proyecto de Presupuesto				Art. 10 y 21 de la LDF	No aplica
INDICADORES DEL EJERCICIO PRESUPUESTARIO							
A. INDICADORES CUANTITATIVOS							
1 Ingresos Excedentes derivados de Ingresos de Libre Disposición							
a. Monto de Ingresos Excedentes derivados de ILD (ee)	✓	Cuenta Pública / Formato 5		-24,1952	pesos	Art. 14 y 21 de la LDF	
b. Monto de Ingresos Excedentes derivados de ILD destinados al fin del A. 14, fracción I de la LDF (ff)		Cuenta Pública				Art. 14 y 21 de la LDF	No aplica
c. Monto de Ingresos Excedentes derivados de ILD destinados al fin del A. 14, fracción II, a) de la LDF (gg)		Cuenta Pública				Art. 14 y 21 de la LDF	No aplica
d. Monto de Ingresos Excedentes derivados de ILD destinados al fin del A. 14, fracción II, b) de la LDF (hh)		Cuenta Pública				Art. 14 y 21 de la LDF	No aplica
e. Monto de Ingresos Excedentes derivados de ILD destinados al fin del artículo noveno transitorio de la LDF		Cuenta Pública				Art. Noveno Transitorio de la LDF	No aplica
B. INDICADORES CUALITATIVOS							
1 Análisis Costo-Beneficio para programas o proyectos de inversión mayores a 10 millones de UDIS (jj)		Página de internet de la Secretaría de Finanzas o Tesorería Municipal				Art. 13 fraco. III y 21 de la LDF	No aplica
Análisis de conveniencia y análisis de transferencia de riesgos de los proyectos APPs (kk)		Página de internet de la Secretaría de Finanzas o Tesorería Municipal				Art. 13 fraco. III y 21 de la LDF	No aplica
Identificación de población objetivo, destino y temporalidad de subsidios (ll)		Página de internet de la Secretaría de Finanzas o Tesorería Municipal				Art. 13 fraco. VII y 21 de la LDF	No aplica
INDICADORES DE DEUDA PÚBLICA							
A. INDICADORES CUANTITATIVOS							
1 Obligaciones a Corto Plazo							
a. Límite de Obligaciones a Corto Plazo (mm)						Art. 30 fraco. I de la LDF	No aplica
b. Obligaciones a Corto Plazo (nn)						Art. 30 fraco. I de la LDF	No aplica