



UTSC

**Universidad Tecnológica Santa
Catarina**

ANTECEDENTES

La Universidad Tecnológica Santa Catarina, se constituyó según decreto No. 98 publicado en el Periódico Oficial del Estado de Nuevo León, el 30 de septiembre de 1998, como Organismo Público descentralizado del Gobierno del Estado de Nuevo León.

MISIÓN

La Universidad Tecnológica Santa Catarina es una Institución de Educación Superior Incluyente, cuyo propósito es formar integralmente estudiantes en los niveles de Técnico Superior Universitario, Ingeniería y Postgrado, a través de programas educativos de calidad certificada y pertinentes al entorno laboral, fortaleciendo los valores y actitudes de sus estudiantes y con una estrecha vinculación con los sectores educativo, productivo y social.

INFORMACIÓN OPERATIVA RELEVANTE

Se mantienen los costos mensuales de colegiaturas en Técnico Superior Universitario en \$ 450.00, Licenciatura en Ingenierías en \$ 800.00. En el segundo trimestre se otorgaron 367 becas de discapacidad 87, académica 0, excelencia 79, referenciada 196, empleado 5, y titulación 0.

La matrícula al 30 de junio de 2024 es de 4,010 alumnos. La matrícula se ubicó en los 12 programas educativos que se imparten 6 en Técnico Superior Universitario y 6 en la Licenciatura en Ingeniería.

La Universidad Tecnológica Santa Catarina lleva a cabo diferentes acciones encaminadas a impulsar el modelo de Inclusión educativa y laboral, logrando la atención de 115 alumnos en nivel superior. A través de Convenio con otras instituciones educativa se logró atender en nivel medio superior a 74 alumnos.

En el 2024 los Estados Financieros se presentan a través del SAACG.Net (Sistema Automatizado de Administración y Contabilidad Gubernamental) el cual cumple con la disposición del Consejo Nacional de Armonización Contable (CONAC).

Se mantienen registradas las aportaciones pendientes del Gobierno del Estado derivados de los convenios de colaboración con el Gobierno Federal de los años 2011, 2012, 2013, 2014, 2015 y 2017, cuya cantidad asciende a \$ 84, 753,727.

El presupuesto aprobado por el H. Consejo Directivo de la Universidad Tecnológica Santa Catarina para el año 2023 es \$ 143,278,482. Según el Convenio de Asignación de Recursos Financieros quedando distribuido el presupuesto por \$ 49,139,241 de Recurso de Aportación Federal, por \$ 49,139,241 de Recurso de Aportación Estatal y \$ 45,000,000 de Recurso de Aportación Propios.

Informe de Avance de Gestión Financiera del Segundo Trimestre 2024



GOBIERNO DEL ESTADO DE NUEVO LEÓN
INDICADORES DE GESTION
AL 30 DE JUNIO DE 2024

Tipo	Nombre	Período	Unidad de Medida
------	--------	---------	------------------

Programático	Captación de ingresos origen local	Al 30 de junio de 2024	Porcentaje
--------------	------------------------------------	------------------------	------------

Variables de Cálculo	Algoritmo	Indicador	Interpretación del Resultado
----------------------	-----------	-----------	------------------------------

IPFL = Ingresos Provenientes de Fuentes Locales IT = Ingresos Totales	$\frac{IPFL * 100}{IT}$		Muestra la razón porcentual que guardan los ingresos provenientes de fuentes locales entre los ingresos totales del organismo
--	-------------------------	--	---

Meta 2024	Comportamiento (Indicador /Meta)	Resultados Último Año	Gráfico
-----------	----------------------------------	-----------------------	---------

60%	$\frac{45,641,536}{80,043,361}$	57.00%	Muestra la razón porcentual que guardan los ingresos provenientes de fuentes locales entre los ingresos totales del organismo
-----	---------------------------------	--------	---

Informe de Avance de Gestión Financiera del Segundo Trimestre 2024



GOBIERNO DEL ESTADO DE NUEVO LEÓN
INDICADORES DE GESTION
AL 30 DE JUNIO DE 2024

Tipo	Nombre	Período	Unidad de Medida
------	--------	---------	------------------

Programático	Activo Total / # de Alumnos	Al 30 de junio de 2024	Pesos
--------------	-----------------------------	------------------------	-------

Variables de Cálculo	Algoritmo	Indicador	Interpretación del Resultado
----------------------	-----------	-----------	------------------------------

Activos Totales M= Matrícula al cierre de período	$\frac{AT}{M}$		Muestra la razón monetaria que guardan el activo de la Universidad para cada alumno registrado en el período
--	----------------	--	--

Meta 2024	Comportamiento (Indicador /Meta)	Resultados Último Año	Gráfico
-----------	----------------------------------	-----------------------	---------

\$ 60,000.00	$\frac{500,727,645}{4,010}$	\$ 124,869.74	Muestra la razón monetaria que guardan el activo de la Universidad para cada alumno registrado en el período
--------------	-----------------------------	---------------	--

Informe de Avance de Gestión Financiera del Segundo Trimestre 2024



GOBIERNO DEL ESTADO DE NUEVO LEÓN
INDICADORES DE GESTION
AL 30 DE JUNIO DE 2024

Tipo	Nombre	Período	Unidad de Medida
------	--------	---------	------------------

Gestión	Total, de Egresos/ # de Alumnos	Al 30 de junio de 2024	Pesos
---------	---------------------------------	------------------------	-------

Variables de Cálculo	Algoritmo	Indicador	Interpretación del Resultado
----------------------	-----------	-----------	------------------------------

TE = Total de Egresos M= Matrícula al cierre de período	$\frac{TE}{M}$		Determina el costo por alumno en relación al gasto que se ejerce para ofertar el servicio de educación
--	----------------	--	--

Meta 2024	Comportamiento (Indicador /Meta)	Resultados Último Año	Gráfico
-----------	----------------------------------	-----------------------	---------

\$ 20,000.00	$\frac{66,679,570}{4,010}$	\$ 16,628.33	Determina el costo por alumno en relación al gasto que se ejerce para ofertar el servicio de educación
--------------	----------------------------	--------------	--

Informe de Avance de Gestión Financiera del Segundo Trimestre 2024



GOBIERNO DEL ESTADO DE NUEVO LEÓN
INDICADORES DE GESTION
AL 30 DE JUNIO DE 2024

Tipo	Nombre	Período	Unidad de Medida
------	--------	---------	------------------

Gestión	Total, de Sueldo Empleados/ # de Alumnos	Al 30 de junio de 2024	Pesos
---------	--	------------------------	-------

Variables de Cálculo	Algoritmo	Indicador	Interpretación del Resultado
----------------------	-----------	-----------	------------------------------

SE= Sueldo Empleados del periodo M= Matrícula al cierre de periodo	$\frac{SE}{M}$		Determina el costo por alumno en relación al gasto por nómina que se ejerce para ofertar el servicio de educación.
---	----------------	--	--

Meta 2024	Comportamiento (Indicador /Meta)	Resultados Último Año	Gráfico
-----------	----------------------------------	-----------------------	---------

\$ 13,000.00	$\frac{38,302,867}{4,010}$	\$ 9,551.84	Determina el costo por alumno en relación al gasto por nómina que se ejerce para ofertar el servicio de educación
--------------	----------------------------	-------------	---

Información Contable


Informe de Avance de Gestión Financiera del Segundo Trimestre 2024



Universidad Tecnológica Santa Catarina
Estado de Actividades
Del 1 de Enero al 30 de Junio de 2024 y 2023

Concepto	Segundo Trim. 2024	Cuarto Trim. 2023	Concepto	Segundo Trim. 2024	Cuarto Trim. 2023
INGRESOS Y OTROS BENEFICIOS			GASTOS Y OTRAS PÉRDIDAS		
Ingresos de la Gestión	\$20,758,948	\$40,354,981	Gastos de Financiamiento	\$62,675,870	\$141,551,585
Impuestos	0	0	Servicios Personales	38,302,867	89,494,349
Cuotas y Aportaciones de Seguridad Social	0	0	Materiales y Suministros	3,611,304	14,296,653
Contribuciones de Mejoras	0	0	Servicios Generales	20,761,699	37,760,583
Derechos	0	0			
Productos	3,010,668	5,486,038	Transferencia, Asignaciones, Subsidios y Otras Ayudas	\$0	\$0
Aprovechamientos	0	0	Transferencias Internas y Asignaciones al Sector Público	0	0
Ingresos por Ventas de Bienes y Prestaciones de Servicios	17,748,280	34,868,943	Transferencias al resto del Sector Público	0	0
			Subsidios y Subvenciones	0	0
Aportaciones, Convenios, Transferencias, Asignaciones, Subsidios, Subvenciones, Pensiones y Jubilaciones	\$58,971,448	\$97,881,145			
			Pensiones y Jubilaciones	0	0
Participaciones, Aportaciones, Convenios, Incentivos Derivados de la Colaboración Fiscal y Fondos distintos de Aportaciones	0	0			
Transferencia, Asignaciones			Transferencias a Fideicomisos, mandatos y Contratos Análogos	0	0
Subsidios, Subvenciones, Pensiones y Jubilaciones	58,971,448	97,881,145			
			Transferencias a la Seguridad Social	0	0
Otros Ingresos y Beneficios	\$312,965	\$686,736	Donativos	0	0
Ingresos Financieros	0	0	Participaciones y Aportaciones	\$0	\$0
Incremento por Variación de Inventarios	0	0	Participaciones	0	0
Disminución del Exceso de Estimaciones por Pérdida o Deterioro u Obsolescencia	0	0	Aportaciones	0	0
Disminución del Exceso de Provisiones	0	0			
Otros Ingresos y Beneficios Varios	312,965	686,736	Convenios	0	0
Total de Ingresos y Otros Beneficios	\$80,043,361	\$138,922,861	Intereses, Comisiones y Otros Gastos de la Deuda Pública	\$0	\$0
			Intereses de Deuda Pública	0	0
			Gastos de la Deuda Pública	0	0
			Costo por Coberturas	0	0
			Ayudas Financieras	0	0
			Otros Gastos y Pérdidas Extraordinarias	\$4,003,700	7,178,455
			Estimaciones, Depreciaciones, Deterioros, Obsolescencia y		
			Amortizaciones	4,003,700	0
			Provisiones	0	7,178,455
			Disminución de Inventarios	0	0
			Aumento por Insuficiencia de Estimaciones por Pérdida o Deterioro y Obsolescencia	0	0
			Aumento por Insuficiencia de Provisiones	0	0
			Otros Gastos	0	0
			Inversión Pública	\$0	\$0
			Inversión Pública no Capitalizable	0	0
			Total de Gastos y Otras Pérdidas	\$66,679,570	\$148,730,040
			Resultado del Ejercicio	13,363,791	(9,807,178)

Bajo protesta de decir verdad declaramos que los Estados Financieros y sus Notas son razonablemente correctos y responsabilidad del emisor


MAP, Laura Mónica Madrigal González
Enseñada del Despacho de la Rectoría


Lic. Jesus Ayala González
Director de Administración y Finanzas

Informe de Avance de Gestión Financiera del Segundo Trimestre 2024



Estado de Situación Financiera Del 1 de Enero al 30 de Junio de 2024 y 2023

Concepto	Segundo Trim. 2024	ANUAL 2023	Concepto	Segundo Trim. 2024	ANUAL 2023
ACTIVO			PASIVO		
Activo Circulante			Pasivo Circulante		
Efectivo y Equivalentes	83,027,073	65,530,316	Cuentas Por Pagar a Corto Plazo	17,057,935	16,435,756
Derechos a Recibir Efectivo y Equivalentes	284,779	81,900	Documentos por Pagar a Corto Plazo	0	0
Derechos a Recibir Bienes o Servicios	20,087	0	Porción a Corto Plazo de la Deuda Pública a Largo Plazo	0	0
Inventarios	0	0	Titulos y Valores a Corto Plazo	0	0
Almacenes	0	0	Pasivos Diferidos a Corto Plazo	0	0
Estimación por Pérdida o Deterioro de Activos Circulantes	0	0	Fondos y Bienes de Terceros en Garantía y/o Administración a Corto Plazo	0	0
Otros Activos Circulantes	0	0	Provisiones a Corto Plazo	0	0
Total de Activos Circulantes	\$83,331,939	\$65,612,216	Total de Pasivo Circulante	\$17,057,935	\$16,435,756
Activo No Circulante			Pasivo No Circulante		
Inversiones Financieras a Largo Plazo	0	0	Cuentas por Pagar a Largo Plazo	0	0
Derechos a Recibir Efectivo o Equivalentes a Largo Plazo	0	0	Documentos por Pagar a Largo Plazo	0	0
Bienes Inmuebles, Infraestructura y Construcciones en Proceso	381,068,386	381,068,386	Deuda Pública a Largo Plazo	0	0
Bienes Muebles	102,047,646	101,572,480	Pasivos Diferidos a Largo Plazo	0	0
Activos Intangibles	6,233,357	6,233,357	Fondos y Bienes de Terceros en garantías y/o Administración a Largo Plazo	0	0
Depreciación, Deterioro y Amortización Acumulada de Bienes	(174,391,853)	(170,388,153)	Provisiones a Largo Plazo	3,845,596	3,625,192
Activos Diferidos	0	0	Total de Pasivos No Circulantes	\$3,845,596	\$3,625,192
Estimación por Pérdida o Deterioro de Activos no Circulantes	102,438,171	102,438,171	Total del Pasivo	\$20,903,531	\$20,060,948
Otros Activos no Circulantes	0	0			
Total de Activos No Circulantes	\$417,395,706	\$420,924,240	HACIENDA PÚBLICA/PATRIMONIO		
			Hacienda Pública/Patrimonio Contribuido	\$178,972,155	\$178,972,155
			Aportaciones	178,972,155	178,972,155
			Donaciones de Capital	0	0
			Actualización de la Hacienda Pública/Patrimonio	0	0
			Hacienda Pública/Patrimonio Generado	\$300,851,959	\$287,503,353
			Resultados del Ejercicio (Ahorro / Desahorro)	13,363,791	(9,807,178)
			Resultados de Ejercicios Anteriores	79,958,252	89,780,615
			Revalúos	207,529,916	207,529,916
			Reservas	0	0
			Rectificaciones de Resultados de Ejercicios Anteriores	0	0
			Exceso o Insuficiencia en la Actualización de La Hacienda Pública/Patrimonio	0	0
			Resultado por Posición Monetaria	0	0
			Resultado por Tenencia de Activos no Monetarios	0	0
			Total Hacienda Pública/Patrimonio	\$479,824,114	\$466,475,507
Total del Activo	\$500,727,645	\$486,536,455	Total de Pasivo y Hacienda Pública/Patrimonio	\$500,727,645	\$486,536,455

Bajo protesta de decir verdad declaramos que los Estados Financieros y sus Notas son razonablemente correctos y responsabilidad del emisor

MAP, Laura Mónica Madrigal González
Encargada del Despacho de la Rectoría

Lic. Jesús Ayala González
Director de Administración y Finanzas

Informe de Avance de Gestión Financiera del Segundo Trimestre 2024



Universidad Tecnológica Santa Catarina Estado de Variación en la Hacienda Pública Del 1 de Enero al 30 de Junio de 2024

Concepto	Hacienda Pública / Patrimonio Contribuido	Hacienda Pública/Patrimonio Generado de Ejercicios Anteriores	Hacienda Pública/Patrimonio Generado del Ejercicio	Exceso o Insuficiencia en la Actualización de la Hacienda Pública/Patrimonio	Total
Hacienda Pública/Patrimonio Contribuido NETO de 2023	178,972,155	0	0	0	178,972,155
Aportaciones	178,972,155	0	0	0	178,972,155
Donaciones de Capital	0	0	0	0	0
Actualización de la Hacienda Pública/Patrimonio	0	0	0	0	0
Hacienda Pública/Patrimonio Generado NETO de 2023	0	297,310,531	(9,807,178)	0	287,503,353
Resultados del Ejercicio (Ahorro/Desahorro)	0	0	(9,807,178)	0	(9,807,178)
Resultados de Ejercicios Anteriores	0	89,780,615	0	0	89,780,615
Revalúos	0	207,529,916	0	0	207,529,916
Reservas	0	0	0	0	0
Rectificaciones de Resultados de Ejercicios Anteriores	0	0	0	0	0
Exceso o Insuficiencia en la Actualización de la Hacienda Pública/Patrimonio NETO de 2023	0	0	0	0	0
Resultado por Posición Monetaria	0	0	0	0	0
Resultado por Tenencia de Activos NO Monetarios	0	0	0	0	0
Hacienda Pública/Patrimonio NETO Final de 2023	178,972,155	297,310,531	(9,807,178)	0	466,475,507
Cambios en La Hacienda Pública/Patrimonio Contribuido NETO de 2024	0	0	0	0	0
Aportaciones	0	0	0	0	0
Donaciones de Capital	0	0	0	0	0
Actualización de la Hacienda Pública/Patrimonio	0	0	0	0	0
Variaciones de la Hacienda Pública/Patrimonio Generado NETO de 2024	0	(9,822,363)	23,170,969	0	13,348,606
Resultados del Ejercicio (Ahorro/Desahorro)	0	0	13,363,791	0	13,363,791
Resultados de Ejercicios Anteriores	0	(9,822,363)	9,807,178	0	(15,185)
Revalúos	0	0	0	0	0
Reservas	0	0	0	0	0
Rectificaciones de Resultados de Ejercicios Anteriores	0	0	0	0	0
Cambios en el Exceso o Insuficiencia en la Actualización de la Hacienda Pública/Patrimonio NETO de 2024	0	0	0	0	0
Resultado por Posición Monetaria	0	0	0	0	0
Resultado por Tenencia de Activos NO Monetarios	0	0	0	0	0
Hacienda Pública/Patrimonio NETO Final de 2024	178,972,155	287,488,168	13,363,791	0	479,824,114

Bajo protesta de decir verdad declaramos que los Estados Financieros y sus Notas son razonablemente correctos y responsabilidad del emisor

MAP Laura Mónica Madrigal González
Encargada del Despacho de la Rectoría

Lic. Jesus Ayala González
Director de Administración y Finanzas

Informe de Avance de Gestión Financiera del Segundo Trimestre 2024



Universidad Tecnológica Santa Catarina Estado de Cambios en la Situación Financiera Del 1 de Enero al 30 de Junio de 2024

Concepto	Origen	Aplicación	Concepto	Origen	Aplicación
ACTIVO	\$4,003,700	\$18,194,890	PASIVO	\$842,583	\$0
Activo Circulante	\$0	\$17,719,723	Pasivo Circulante	\$622,179	\$0
Efectivo y Equivalentes	0	17,496,757	Cuentas por Pagar a Corto Plazo	622,179	0
Derechos a Recibir Efectivo y Equivalentes	0	202,879	Documentos por Pagar a Corto Plazo	0	0
Derechos a Recibir Bienes o Servicios	0	20,087	Porción a Corto Plazo de la Deuda Pública a Largo Plazo	0	0
Inventarios	0	0	Títulos y Valores a Corto Plazo	0	0
Almacenes	0	0	Pasivos Diferidos a Corto Plazo	0	0
Estimación por Pérdida o Deterioro de Activos Circulantes	0	0	Fondos y Bienes de Terceros en Garantía y/o Administración a Corto Plazo	0	0
Otros Activos Circulantes	0	0	Provisiones a Corto Plazo	0	0
			Otros Pasivos a Corto Plazo	0	0
Activo No Circulante	\$4,003,700	\$475,167	Pasivo No Circulante	\$220,404	\$0
Inversiones Financieras a Largo Plazo	0	0	Cuentas por Pagar a Largo Plazo	0	0
Derechos a Recibir Efectivo o Equivalentes a Largo Plazo	0	0	Documentos por Pagar a Largo Plazo	0	0
Bienes Inmuebles, Infraestructura y Construcciones en Proceso	0	0	Deuda Pública a Largo Plazo	0	0
Bienes Muebles	0	475,167	Pasivos Diferidos a Largo Plazo	0	0
Activos Intangibles	0	0	Fondos y Bienes de Terceros en Garantía y/o en Administración a Largo Plazo	0	0
Depreciación, Deterioro y Amortización Acumulada de Bienes	4,003,700	0	Provisiones a Largo Plazo	220,404	0
Activos Diferidos	0	0	HACIENDA PÚBLICA/PATRIMONIO	\$23,170,970	\$9,822,363
Estimación por Pérdida o Deterioro de Activos no Circulantes	0	0	Hacienda Pública/ Patrimonio Contribuido	\$0	\$0
Otros Activos no Circulantes	0	0	Aportaciones	0	0
			Donaciones de Capital	0	0
			Actualización de la Hacienda Pública/Patrimonio	0	0
			Hacienda Pública/ Patrimonio Generado	\$23,170,970	\$9,822,363
			Resultados del Ejercicio (Ahorro/Desahorro)	23,170,970	0
			Resultados de Ejercicios Anteriores	0	9,822,363
			Revalúos	0	0
			Reservas	0	0
			Rectificaciones de Resultados de Ejercicios Anteriores	0	0
			Exceso o Insuficiencia en la Actualización de la Hacienda Pública/Patrimonio	\$0	\$0
			Resultado por Posición Monetaria	0	0
			Resultado por Tenencia de Activos no Monetarios	0	0

Bajo protesta de decir verdad declaramos que los Estados Financieros y sus Notas son razonablemente correctos y responsabilidad del emisor


MAP, Laura Mónica Madrigal González
Encargada del Despacho de la Rectoría


Lic. Jesús Ayala González
Director de Administración y Finanzas

Informe de Avance de Gestión Financiera del Segundo Trimestre 2024




Universidad Tecnológica Santa Catarina
Estado de Flujos de Efectivo
Del 1 de Enero al 30 de Junio de 2023 y 2024

Concepto	Primer Trim. 2024	Anual 2023	Concepto	Primer Trim. 2024	Anual 2023
Flujo de Efectivo de las Actividades de la Operación			Flujo de Efectivo de las Actividades de Inversión		
Origen	80,043,361	139,769,505	Origen	0	0
Impuestos	0	0	Bienes inmuebles, Infraestructura y Construcciones en Proceso	0	0
Cuotas y Aportaciones de Seguridad Social	0	0	Bienes Muebles	0	0
Contribuciones de Mejoras	0	0	Otros Origenes de Inversión	0	0
Derechos	0	0			
Productos	3,010,668	5,486,038	Aplicación	475,167	1,309,907
Aprovechamientos	0	0	Bienes Inmuebles, Infraestructura y Construcción en Proceso	0	163,406
Ingresos por Ventas de Bienes y Prestación de Servicios	18,061,245	35,555,678	Bienes Muebles	475,167	1,146,501
Participaciones, Aportaciones, Convenios, Incentivos derivado de la Colaboración Fiscal y Fondo distintos de Aportaciones	0	0	Otras Aplicaciones de Inversión	0	0
Otros Origenes de Operación	0	846,643	Flujo Neto de Efectivo por Actividades de Inversión	(475,167)	(1,309,907)
Transferencias, Asignaciones y Subsidios y Otras Ayudas	58,971,448	97,881,145			
			Flujo de Efectivo por las Actividades de Financiamiento		
Aplicaciones	62,071,437	140,990,286	Origen	0	0
Servicios Personales	38,302,867	89,494,349	Endeudamiento Neto	0	0
Materiales y Suministros	3,480,913	14,296,653	Interno	0	0
Servicios Generales	19,184,122	37,199,284	Externo	0	0
Transferencias Internas y Asignaciones al Sector Público	0	0	Otros Origenes de Financiamiento	0	0
Transferencias al resto del Sector Público	0	0			
Subsidios y Subvenciones	0	0	Aplicación	0	0
Ayudas Sociales	0	0	Servicio de la Deuda	0	0
Pensiones y Jubilaciones	0	0	Interno	0	0
Transferencias a Fideicomisos, Mandatos y Contratos Análogos	0	0	Externo	0	0
Transferencias a la Seguridad Social	0	0	Otras Aplicaciones de Financiamiento	0	0
Donativos	0	0			
Transferencias al Exterior	0	0	Flujos Netos de Efectivo por Actividades de Financiamiento	0	0
Participaciones	0	0			
Aportaciones	0	0	Incremento/Disminución Neta en el Efectivo y Equivalente al Efectivo	17,496,757	(2,530,687)
Convenios	0	0	Efectivo y Equivalentes al Efectivo al Inicio del Ejercicio (1)	65,530,316	68,061,003
Otras Aplicaciones de Operación	1,103,535	0	Efectivo y Equivalentes al Efectivo al Final del Ejercicio (1)	83,027,073	65,530,316
Flujo neto de Efectivo por Actividades de Operación	17,971,924	(1,220,781)			

(1) El saldo de estas cuentas se tomará de la nota 1 de este mismo estado


MAP. Laura Monica Madrigal González
Encargada del Despacho de la Rectoría


Lic. Jesus Ayala González
Director de Administración y Finanzas

Universidad Tecnológica Santa Catarina
 Estado Analítico del Activo
 Del 1 de Enero al 30 de Junio de 2024

Concepto	Saldo Inicial	Cargos del Periodo	Abonos del Periodo	Saldo Final	Variación del Periodo
ACTIVO	486,536,455	269,478,660	255,287,470	500,727,645	14,191,190
Activo Circulante	65,612,216	269,003,493	251,283,770	83,331,939	17,719,723
Efectivo y Equivalentes	65,530,316	188,168,832	170,672,075	83,027,073	17,496,757
Derechos a recibir Efectivo y Equivalentes	81,900	80,276,206	80,073,327	284,779	202,879
Derechos a Recibir Bienes o Servicios	0	558,455	538,369	20,087	20,087
Estimación por Pérdida o Deterioro de Activos Circulantes	0	0	0	0	0
Otros Activos Circulantes	0	0	0	0	0
<i>Activo No Circulante</i>	420,924,240	475,167	4,003,700	417,395,706	(3,528,533)
Bienes Inmuebles Infraestructura y Construcciones en Proceso	381,068,386	0	0	381,068,386	0
Bienes Muebles	101,572,480	475,167	0	102,047,646	475,167
Activos Intangibles	6,233,357	0	0	6,233,357	0
Depreciación, Deterioro y Amortización Acumulada de Bienes	(170,388,153)	0	4,003,700	(174,391,853)	(4,003,700)
Activos Diferidos	0	0	0	0	0
Estimación por Pérdida o Deterioro de Activos no Circulantes	102,438,171	0	0	102,438,171	0
Otros Activos no Circulantes	0	0	0	0	0

Bajo protesta de decir verdad declaramos que los Estados Financieros y sus Notas son razonablemente correctos y responsabilidad del emisor


 MAP Laura Mónica Madrigal González
 Encargada del Despacho de la Rectoría


 Lic. Jesus Ayala González
 Director de Administración y Finanzas

Informe de Avance de Gestión Financiera del Segundo Trimestre 2024




Universidad Tecnológica Santa Catarina Estado Analítico de la Deuda y Otros Pasivos Del 1 de Enero al 30 de Junio de 2024

Denominación de las Deudas	Moneda de Contratación	Institución o País Acreedor	Saldo Inicial del Período	Saldo Final del Período
DEUDA PÚBLICA				
Corto Plazo				
Deuda Interna				
Instituciones de Crédito	Peso	México	0	0
Títulos y Valores:	Peso	México	0	0
Arrendamientos Financieros	Peso	México	0	0
Deuda Externa				
Organismos Financieros Internacionales	Peso	México	0	0
Deuda Bilateral:	Peso	México	0	0
Títulos y Valores:	Peso	México	0	0
Arrendamientos Financieros:	Peso	México	0	0
Subtotal a Corto Plazo			0	0
Largo Plazo:				
Deuda Interna				
Instituciones de Crédito	Peso	México	0	0
Títulos y Valores:	Peso	México	0	0
Arrendamientos Financieros	Peso	México	0	0
Deuda Externa				0
Organismos Financieros Internacionales	Peso	México	0	0
Deuda Bilateral:	Peso	México	0	0
Títulos y Valores:	Peso	México	0	0
Arrendamientos Financieros:	Peso	México	0	0
Subtotal a Largo Plazo			0	0
Otros Pasivos:	Peso	México	20,060,948	20,903,531
Total Deuda y Otros Pasivos	Peso	México	20,060,948	20,903,531

Bajo protesta de decir verdad declaramos que los Estados Financieros y sus Notas son razonablemente correctos y responsabilidad del emisor


 MAP. Laura Mónica Madrigal González
 Encargada del Despacho de la Rectoría


 Lic. Jesús Ayala González
 Director de Administración y Finanzas

INFORME DE PASIVOS CONTINGENTES

En cumplimiento a lo dispuesto en los artículos 46, fracción I, inciso f, y 52 de la Ley General de Contabilidad Gubernamental y de conformidad con lo establecido en el Capítulo VII, Numeral II, inciso h del Manual de Contabilidad Gubernamental emitido por el CONAC, el Ente Público Informa que se registró la provisión de pasivos de largo plazo conforme a la Norma de Información Financiera, preparado y aprobado por el Consejo Mexicano para la Investigación y Desarrollo de Normas de Información Financiera, conocido como **NIF D-3 “Beneficios a los Empleados”**, el cual entró en vigor a partir del 1ro de enero de 2008 con el carácter de obligatorio para todas las entidades mexicanas.

Se tiene un registro contable para la provisión a largo plazo; dicho monto al 30 de junio del 2024 de \$ 3,845,596 según estudio actuarial realizado al 31 de diciembre del 2023. por un perito valuador independiente.



MAP. Laura Mónica Madrigal González
Encargada del Despacho de la Rectoría



Lic. Jesús Ayala González
Director de Administración y Finanzas

Universidad Tecnológica Santa Catarina
Conciliación entre los Ingresos Presupuestarios y Contables
Correspondiente del 1 de Enero al 30 de Junio de 2024

1.-TOTAL DE INGRESOS PRESUPUESTARIOS	\$80,043,361.21
2. MÁS INGRESOS CONTABLES NO PRESUPUESTARIOS	\$0.00
3. MENOS INGRESOS PRESUPUESTARIOS NO CONTABLES	\$0.00
4. TOTAL DE INGRESOS CONTABLES	\$80,043,361.21


MAP Laura Mónica Madrigal González
Encargada del Despacho de la Rectoría


Lic. Jesus Ayala González
Director de Administración y Finanzas

Universidad Tecnológica Santa Catarina
Conciliación entre los Egresos Presupuestarios y los Gastos Contables
Correspondiente del 1 de Enero al 30 de Junio de 2024

1.-TOTAL DE EGRESOS PRESUPUESTARIOS	\$63,151,036.49
--	------------------------

2. MENOS EGRESOS PRESUPUESTARIOS NO CONTABLES	\$475,166.75
2.3 MOBILIARIO Y EQUIPO DE ADMINISTRACIÓN	\$104,546.75
2.4 MOBILIARIO Y EQUIPO EDUCACIONAL Y RECREATIVO	\$26,100.00
2.8 MAQUINARIA OTROS EQUIPOS Y HERRAMIENTAS	\$344,520.00

3. MÁS GASTOS CONTABLES NO PRESUPUESTARIOS	\$4,003,700.29
3.1 ESTIMACIONES, DEPRECIACIONES, DETERIOROS, OBSOLESCENCIA Y AMORTIZACIONES	\$4,003,700.29

4. TOTAL DE GASTOS CONTABLES	\$66,679,570.03
-------------------------------------	------------------------



MAP. Laura Mónica Madrigal González
Encargada del Despacho de la Rectoría



Lic. Jesus Ayala González
Director de Administración y Finanzas

UNIVERSIDAD TECNOLÓGICA SANTA CATARINA
NOTAS RELEVANTES A LOS ESTADOS FINANCIEROS
DEL 1 DE ENERO AL 30 DE JUNIO DE 2024

1.- Constitución y Objeto del Organismo.

La Universidad Tecnológica Santa Catarina es un Organismo Público Descentralizado de la Administración del Estado de Nuevo León, con personalidad jurídica y patrimonio propio, para que contribuya en el marco del Sistema Educativo del Estado y del Sistema Nacional de Universidades Tecnológicas, constituido al amparo del decreto emitido por el H. Congreso del Estado de Nuevo León, el 30 de septiembre de 1998. Su objetivo es formar técnicos superiores universitarios aptos para la aplicación de conocimientos y la solución creativa de problemas regionales con un sentido de innovación de los avances científicos y tecnológicos.

2.- Adopción de la Ley General de Contabilidad Gubernamental.

El 31 de diciembre de 2008 fue publicada en el Diario Oficial de la Federación la Ley General de Contabilidad Gubernamental, que tiene por objeto establecer los criterios generales que regirán la emisión de información financiera de los entes públicos, para lograr su adecuada armonización, para facilitar a los entes públicos el registro y la fiscalización de los activos, pasivos, ingresos y gastos y en general, contribuir a medir la eficacia y eficiencia del gasto e ingresos públicos. De acuerdo a los plazos establecidos es a partir del ejercicio terminado el 31 de diciembre de 2012, las entidades están obligadas a presentar sus estados financieros y la información correspondiente apegados a esta nueva normatividad.

Resumen de Principales Políticas Contables.

La Normatividad aplicable es emitidas por el Consejo Nacional de Armonización Contable (CONAC) las cuales requieren que la administración efectúe ciertas estimaciones y utilice ciertos supuestos para determinar la validación de algunas partidas incluidas en los estados financieros, y para hacer las revelaciones que se requieren presentar en los mismos. La administración considera que las estimaciones y supuestos utilizados son las adecuadas en las circunstancias, aun cuando su efecto final pueda llegar a diferir del efecto de dichas hipótesis.

a) Efectivo e Inversiones.

Recursos a corto plazo de gran liquidez que son fácilmente convertibles en importes determinados de efectivo, estando sujetos a un riesgo mínimo de cambio en su valor.

b) Cuentas por cobrar.

Representan los derechos de cobro originados en el desarrollo de las actividades del ente público, de los cuales se espera recibir una contraprestación representada en recursos, bienes o servicios; en un plazo menor o igual a doce meses.

c) Inmuebles, Maquinaria y Equipo, Neto.

Los inmuebles, maquinaria y equipo originalmente se registran al costo de adquisición. La depreciación se calcula por el método de línea recta de acuerdo a las tasas anuales.

d) Cuentas por Pagar a Corto Plazo.

Representan las obligaciones por pagar originados por las actividades del ente público, de los cuales se espera pagar con recursos; en un plazo menor o igual a doce meses.

e) Provisión para Pensiones a Largo Plazo.

Se reconoce la NIF D-3 "Beneficio a los empleados", vigente a partir del 1 de enero de 2008, donde se establecen beneficios al término de la relación laboral y por retiro. Se realizó un Estudio actuarial al 31 de diciembre del 2023 por Valuaciones Actuariales del Norte, S.C.

f) Hacienda Pública/Patrimonio.

Representa la diferencia del activo y pasivo del ente público. Incluye el resultado de la gestión de ejercicios anteriores y se clasifica en Patrimonio Contribuido y Patrimonio Generado.

g) Hacienda Pública/Patrimonio Contribuido.

Representa las aportaciones, con fines permanentes, del sector privado, público y externo que incrementan la Hacienda Pública.

h) Hacienda Pública/Patrimonio Generado.

Representa la acumulación de resultados de la gestión de ejercicios anteriores, incluyendo las aplicadas a reservas, resultados del ejercicio en operación y los eventos identificables y cuantificables que le afectan de acuerdo con los lineamientos emitidos por el CONAC.

i) Uso de Estimaciones.

La preparación de estados financieros de acuerdo a las NIF, requiere que la administración del organismo efectúe estimaciones que afectan los importes reportados en los estados financieros.

j) Reconocimiento de los ingresos.

Se reconocen como ingresos las participaciones efectuadas por el Gobierno del Estado de Nuevo León y Gobierno Federal destinadas a la operación del Organismo, así como los ingresos propios provenientes de cuotas y servicios escolares y otros conceptos.

k) Gastos y Otras Pérdidas.

Representa el importe de los gastos y otras pérdidas del ente público, incurridos por gastos de funcionamiento, intereses, transferencias, participaciones y aportaciones otorgadas.

3.- Efectivo e Inversiones.

Son registrados en base a lo establecido en Nota 2a, y se analiza como sigue:

Cuenta	2024	2023
Bancos / Tesorería	16,814,032	227,738
Inversiones Temporales	66,213,041	65,302,578
Total	\$ 83,027,073	\$ 65,530,316

Informe de Avance de Gestión Financiera del Segundo Trimestre 2024



4.- Cuentas por Cobrar.

Son registrados en base a lo establecido en Nota 2b, y se analiza como sigue:

Cuenta	2024	2023
Deudores Diversos	284,779	81,900
Anticipo a Proveedores	20,087	0
Total	\$ 304,866	\$ 81,900

Al 30 de junio de 2024, la Secretaría de Finanzas y Tesorería General del Estado de Nuevo León le adeuda al organismo, \$ 84,753,727 de los años 2011, 2012, 2013, 2014, 2015 y 2017 dicho importe se tiene registrado en la contabilidad como una cuenta incobrable a largo plazo. Además, se incluyó a la cuenta de Incobrables \$ 17,684,444 del ICIFED.

5.- Inmuebles, Maquinaria y Equipo, Neto.

Son registrados en base a lo establecido a las Notas 2c, se analiza como sigue:

Cuenta	2024	2023
Terrenos	23,398,240	23,398,240
Edificios no habitacionales	347,408,309	347,408,309
Otros bienes inmuebles	10,261,837	10,261,837
Equipo de Computo	32,167,021	32,074,424
Mobiliario y equipo educacional y recreativo	10,665,957	10,627,909
Vehículos y equipo de transporte	6,277,700	6,277,700
Maquinaria, otros equipos y herramientas	52,936,967	52,592,447
Software	6,233,357	6,233,357
Total	\$ 314,957,535	\$ 318,486,069

6.- Cuentas por Pagar a Corto Plazo.

Son registrados en base a lo establecido a las Notas 2d, se analiza como sigue:

Cuenta	2024	2023
Proveedores	1,707,968	561,300
ISR Retención por Salarios	370,189	786,693
ISR Retención por Asimilados a Salarios	265,924	650,242
ISSSTELEON Cuotas	14,613,538	14,437,521
ISSSTELEON Préstamos	91,566	0
ISSSTELEON Vivienda	8,750	0
Provisiones a Largo Plazo	3,845,596	3,625,192
Total	\$ 20,903,531	\$ 20,060,948

7.- Presupuesto de Ingresos.

El presupuesto aprobado por el H. Consejo Directivo de la Universidad Tecnológica Santa Catarina para el 2024 es \$ 143,278,482.

8.- Hacienda Pública / Patrimonio.

El patrimonio de la Universidad Tecnológica Santa Catarina es \$ 479,824,114 está constituido principalmente por aportaciones del Gobierno del Estado de Nuevo León y Gobierno Federal, y se incrementa o se reduce principalmente por los remanentes favorables o desfavorables de cada ejercicio. El patrimonio no estará sujeto a ninguna retribución, ya que tratándose de un organismo que no persigue fines de lucro, cualquier remanente se reinvertirá en las actividades del mismo.

9.- Contingencias.

a) Las responsabilidades de derecho laboral en relación con los contratos de trabajo de sus empleados.

b) El organismo adhirió a los beneficios del decreto publicado en el diario oficial de la federación el 5 de diciembre de 2008, lo cual con lleva a la omisión total del impuesto sobre la renta a cargo de sus trabajadores generados a partir del 1 de enero de 2009 se le disminuyen las cantidades adecuadas de sus participaciones federales.


c) De conformidad con la Ley Federal del Trabajo, los trabajadores tienen derechos laborales, en el caso de que se llegue a suceder algún despido o renuncia estarán sujetos a ciertos pagos basados en su antigüedad, cuya determinación deberá estar basada en el estudio actuarial que deberá ser elaborado por un actuario independiente debidamente certificado.

10.-Entorno fiscal.

La Universidad Tecnológica Santa Catarina no es sujeto del Impuesto sobre la Renta, Impuesto al Valor Agregado, Impuesto sobre las retenciones de honorarios y el Impuesto sobre Nóminas por ser un Organismo Público del Gobierno del Estado de Nuevo León y ser una Institución Educativa. Las disposiciones fiscales, en particular el Organismos solo tendrán la obligación de retener y enterar el impuesto sobre las retenciones de sueldos cada mes.

11.-Responsabilidad de la información.

Estas notas forman parte integrante de los estados financieros que se acompañan, los que fueron autorizados para su emisión por los funcionarios que firman al calce.


MAP. Laura Mónica Madrigal González
Encargada del Despacho de la Rectoría


Lic. Jesús Ayala González
Director de Administración y Finanzas

Información Presupuestaria

Informe de Avance de Gestión Financiera del Segundo Trimestre 2024



Universidad Tecnológica Santa Catarina Estado Analítico de Ingresos Del 1 de Enero al 30 de Junio de 2024

Rubro de Ingresos	Estimado	Ampliaciones y Reducciones	Modificado	Devengado	Recaudado	Diferencia
Impuestos	0	0	0	0	0	0
Cuotas y Aportaciones de Seguridad Social	0	0	0	0	0	0
Contribuciones de Mejoras	0	0	0	0	0	0
Derechos	0	0	0	0	0	0
Productos	6,000,000	0	6,000,000	3,010,668	3,010,668	(2,989,332)
Aprovechamientos	0	0	0	0	0	0
Ingresos por Ventas de Bienes, Prestaciones de Servicios y otros ingresos	38,998,737	0	38,998,737	18,061,245	18,061,245	(20,937,492)
Participaciones, Aportaciones, Convenios, Incentivos Derivados de la Colaboración Fiscal y Fondos Distintos de Aportaciones	0	0	0	0	0	0
Transferencias, Asignaciones, Subsidios, Subvenciones, pensiones y Jubilaciones	98,279,745	0	98,279,745	58,971,448	58,971,448	(39,308,297)
Ingresos Derivados de Financiamientos	0	0	0	0	0	0
Total	143,278,482	0	143,278,482	80,043,361	80,043,361	-63,235,121

Estado Analítico de Ingresos por Fuente de Financiamiento	Estimado	Ampliaciones y Reducciones	Modificado	Devengado	Recaudado	Diferencia
Ingresos del Poder Ejecutivo Federal o Estatal y de Municipios	104,279,745	0	104,279,745	61,982,116	61,982,116	-42,297,629
Impuestos	0	0	0	0	0	0
Cuotas y Aportaciones de Seguridad Social	0	0	0	0	0	0
Contribuciones de Mejoras	0	0	0	0	0	0
Derechos	0	0	0	0	0	0
Productos	6,000,000	0	6,000,000	3,010,668	3,010,668	(2,989,332)
Aprovechamientos	0	0	0	0	0	0
Participaciones, Aportaciones, Convenios, Incentivos Derivados de la Colaboración Fiscal y Fondos Distintos de Aportaciones	0	0	0	0	0	0
Transferencias, Asignaciones, Subsidios, Subvenciones, pensiones y Jubilaciones	98,279,745	0	98,279,745	58,971,448	58,971,448	(39,308,297)
Ingresos de los Entes Públicos de los Poderes Legislativo y Judicial, de los Organos Autonomos y del Sector Paraestatal o Premunicipal, así como de las Empresas Productivas del Estado	38,998,737	0	38,998,737	18,061,245	18,061,245	-20,937,492
Cuotas y Aportaciones de Seguridad Social	0	0	0	0	0	0
Productos	0	0	0	0	0	0
Ingresos por Ventas de Bienes, Prestaciones de Servicios y otros Ingresos	38,998,737	0	38,998,737	18,061,245	18,061,245	(20,937,492)
Transferencias, Asignaciones, Subsidios, Subvenciones, pensiones y Jubilaciones	0	0	0	0	0	0
Ingresos Derivados de Financiamientos	0	0	0	0	0	0
Ingresos Derivados de Financiamientos	0	0	0	0	0	0
Total	143,278,482	0	143,278,482	80,043,361	80,043,361	-63,235,121


MAP. Laura Mónica Madrigal González
Encargada del Despacho de la Rectoría


Lic. Jesus Ayala González
Director de Administración y Finanzas

Estado Analítico del Ejercicio del Presupuesto de Egresos


Clasificación Administrativa

Del 1 de Enero al 30 de Junio de 2024

Concepto	Egresos					
	Aprobado	Ampliaciones/ (Reducciones)	Egresos Modificado	Devengado	Pagado	Subejercicio
PODER EJECUTIVO	143,278,482	0	143,278,482	63,151,036	61,443,068	80,127,446
PODER LEGISLATIVO	0	0	0	0	0	0
PODER JUDICIAL	0	0	0	0	0	0
ORGANOS AUTONOMOS	0	0	0	0	0	0
Total de Gasto	143,278,482	0	143,278,482	63,151,036	61,443,068	80,127,446



MAP Laura Mónica Madrigal González
Encargada del Despacho de la Rectoría



Lic. Jesus Ayala González
Director de Administración y Finanzas

Informe de Avance de Gestión Financiera del Segundo Trimestre 2024



Universidad Tecnológica Santa Catarina
Estado Analítico del Ejercicio del Presupuesto de Egresos
Clasificación por Objeto del Gasto (Capítulo y Concepto)
Del 1 de Enero al 30 de Junio de 2024

Concepto	Egresos					
	Aprobado	Ampliaciones/ (Reducciones)	Egresos Modificado	Devengado	Pagado	Subejercicio
Servicios Personales	89,450,770	0	89,450,770	38,302,867	38,302,867	51,147,903
Remuneraciones al personal de Carácter Permanente	31,627,412	0	31,627,412	15,360,184	15,360,184	16,267,228
Remuneraciones al personal de Carácter Transitorio	30,934,370	0	30,934,370	15,173,838	15,173,838	15,760,532
Remuneraciones Adicionales y Especiales	11,868,734	0	11,868,734	1,561,653	1,561,653	10,307,081
Seguridad Social	7,424,654	0	7,424,654	2,960,586	2,960,586	4,464,068
Otras prestaciones Sociales y Económicas	7,595,600	0	7,595,600	3,246,606	3,246,606	4,348,994
Materiales y Suministros	13,689,804	0	13,689,804	3,611,304	3,480,913	10,078,501
Materiales de Administración, Emisión de Documentos y Artículos Oficiales	8,150,000	0	8,150,000	1,659,037	1,628,388	6,490,963
Alimentos y Utensilios	350,000	0	350,000	92,700	92,700	257,300
Materiales y Artículos de Construcción y de Reparación	700,000	0	700,000	307,100	289,275	392,900
Productos Químicos, Farmacéuticos y de Laboratorio	120,000	0	120,000	95,497	95,497	24,503
Combustibles, Lubrificantes y Aditivos	1,005,000	0	1,005,000	541,219	541,219	463,781
Vestuario, Blancos, Prendas de Producción y Artículos Deportivos	618,804	0	618,804	257,576	244,375	361,228
Herramientas, Refacciones y Accesorios Menores	2,746,000	0	2,746,000	658,175	589,460	2,087,825
Servicios Generales	39,127,908	0	39,127,908	20,761,699	19,184,122	18,366,209
Servicios Básicos	3,935,389	0	3,935,389	2,547,369	2,486,069	1,388,020
Servicios de Arrendamiento	635,992	0	635,992	450,530	423,760	185,462
Servicios Profesionales, Científicos, Técnicos y Otros Servicios	15,545,747	0	15,545,747	8,310,065	7,356,738	7,235,682
Servicios Financieros, Bancarios y Comerciales	1,000,000	0	1,000,000	585,028	585,028	414,972
Servicios de Instalación, Reparación, Mantenimiento y Conservación	15,147,102	0	15,147,102	7,130,711	6,617,005	8,016,391
Servicios de Comunicación Social y Publicidad	834,237	0	834,237	0	0	834,237
Servicio de Traslado y Viáticos	383,000	0	383,000	91,556	69,081	291,444
Servicios Oficiales	1,624,000		1,624,000	1,624,000	1,624,000	0
Otros Servicios Generales	22,441	0	22,441	22,441	22,441	0
Total del Gasto Hoja 1	142,268,482	0	142,268,482	62,675,870	60,967,902	79,592,612

Informe de Avance de Gestión Financiera del Segundo Trimestre 2024



Universidad Tecnológica Santa Catarina
Estado Analítico del Ejercicio del Presupuesto de Egresos
Clasificación por Objeto del Gasto (Capítulo y Concepto)
Del 1 de Enero al 30 de Junio de 2024

Concepto	Egresos					
	Aprobado	Ampliaciones/ (Reducciones)	Egresos Modificado	Devengado	Pagado	Subejercicio
Transferencias, Asignaciones, Subsidios y Otras Ayudas	0	0	0	0	0	0
Transferencias Internas y Asignaciones al Sector Público	0	0	0	0	0	0
Transferencias al Resto del Sector Público	0	0	0	0	0	0
Subsidios y Subvenciones	0	0	0	0	0	0
Ayudas Sociales	0	0	0	0	0	0
Pensiones y Jubilaciones	0	0	0	0	0	0
Transferencias a Fideicomisos, Mandatos y Análogos	0	0	0	0	0	0
Donativos	0	0	0	0	0	0
Transferencias al Exterior	0	0	0	0	0	0
Bienes Muebles, Inmuebles e Intangibles	1,010,000	0	1,010,000	475,167	475,167	534,833
Mobiliario y Equipo de Administración	223,900	0	223,900	104,547	104,547	119,353
Mobiliario y Equipo Educacional y Recreativo	186,100	0	186,100	26,100	26,100	160,000
Equipo e Instrumental Médico y de Laboratorio	0	0	0	0	0	0
Vehículos y Equipo de Transporte	0	0	0	0	0	0
Maquinaria, Otros Equipos y Herramientas	600,000	0	600,000	344,520	344,520	255,480
Activos Biológicos	0	0	0	0	0	0
Bienes Inmuebles	0	0	0	0	0	0
Activos Intangibles	0	0	0	0	0	0
Inversión Pública	0	0	0	0	0	0
Obra Publica en Bienes de Dominio Público	0	0	0	0	0	0
Obra Publica en Bienes Propios	0	0	0	0	0	0
Proyectos Productivos y Acciones de Fomento	0	0	0	0	0	0
Total del Gasto Hoja 1+2	143,278,482	0	143,278,482	63,151,036	61,443,068	80,127,446

Informe de Avance de Gestión Financiera del Segundo Trimestre 2024



Universidad Tecnológica Santa Catarina
Estado Analítico del Ejercicio del Presupuesto de Egresos
Clasificación por Objeto del Gasto (Capítulo y Concepto)
Del 1 de Enero al 30 de Junio de 2024

Concepto	Egresos					
	Aprobado	Ampliaciones/ (Reducciones)	Egresos Modificado	Devengado	Pagado	Subejercicio
Inversiones Financieras y Otras Provisiones	0	0	0	0	0	0
Inversiones para el Fomento de Actividades Productivas	0	0	0	0	0	0
Acciones y Participaciones de Capital	0	0	0	0	0	0
Compra de Títulos y Valores	0	0	0	0	0	0
Concesión de Préstamos	0	0	0	0	0	0
Inversiones en Fideicomiso y Mandatos	0	0	0	0	0	0
Otras Inversiones Financieras	0	0	0	0	0	0
Provisiones para Contingencias y otras Erogaciones Especiales	0	0	0	0	0	0
Participaciones y Aportaciones	0	0	0	0	0	0
Participaciones	0	0	0	0	0	0
Aportaciones	0	0	0	0	0	0
Convenios	0	0	0	0	0	0
Deuda Pública	0	0	0	0	0	0
Amortización de la Deuda Pública	0	0	0	0	0	0
Intereses de la Deuda Pública	0	0	0	0	0	0
Comisión de la Deuda Pública	0	0	0	0	0	0
Gastos de la deuda Pública	0	0	0	0	0	0
Costo por Coberturas	0	0	0	0	0	0
Apoyos Financieros	0	0	0	0	0	0
Adeudos de Ejercicios Fiscales Anteriores (Adefas)	0	0	0	0	0	0
Total del Gasto Hoja 1+2+3	143,278,482	0	143,278,482	63,151,036	61,443,068	80,127,446


 MAF. Laura Mónica Madrigal González
 Encargada del Despacho de la Rectoría


 Lic. Jesus Ayala González
 Director de Administración y Finanzas

Universidad Tecnológica Santa Catarina
Estado Analítico del Ejercicio del Presupuesto de Egresos
Clasificación Económica (por Tipo de Gasto)
Del 1 de Enero al 30 de Junio de 2024

Concepto	Egresos					
	Aprobado	Ampliaciones/ (Reducciones)	Egresos Modificado	Devengado	Pagado	Subejercicio
Gasto Corriente	142,268,482	0	142,268,482	62,675,870	60,967,902	79,592,612
Gasto de Capital	1,010,000	0	1,010,000	475,167	475,167	534,833
Amortización de la Deuda y Disminución de Pasivos	0	0	0	0	0	0
Pensiones y Jubilaciones	0	0	0	0	0	0
Participaciones	0	0	0	0	0	0
Total del Gasto	143,278,482	0	143,278,482	63,151,036	61,443,069	80,127,446


 MAP. Laura Mónica Madrigal González
 Encargada del Despacho de la Rectoría


 Lic. Jesus Ayala González
 Director de Administración y Finanzas

Informe de Avance de Gestión Financiera del Segundo Trimestre 2024



Universidad Tecnológica Santa Catarina
Estado Analítico del Ejercicio del Presupuesto de Egresos
Clasificación Funcional (Finalidad y Función)
Del 1 de Enero al 30 de Junio de 2024


Concepto	Egresos					
	Aprobado	Ampliaciones/ (Reducciones)	Egresos Modificado	Devengado	Pagado	Subejercicio
Gobierno	0	0	0	0	0	0
Legislación	0	0	0	0	0	0
Justicia	0	0	0	0	0	0
Coordinación Política de Gobierno	0	0	0	0	0	0
Relaciones Exteriores	0	0	0	0	0	0
Asuntos Financieros y Hacendarios	0	0	0	0	0	0
Otros Servicios Generales	0	0	0	0	0	0
Desarrollo Social	0	0	0	0	0	0
Proteccion Ambiental	0	0	0	0	0	0
Vivienda y Servicios de la Comunidad	0	0	0	0	0	0
Salud	0	0	0	0	0	0
Recreación Cultural y otras Manifestaciones Sociales	0	0	0	0	0	0
Educación	143,278,482	0	143,278,482	63,151,036	61,443,068	80,127,446
Otros Asuntos Sociales	0	0	0	0	0	0
Desarrollo Economico	0	0	0	0	0	0
Asuntos Economicos, Comerciales y Laborales en General	0	0	0	0	0	0
Agropecuaria, Silvicultura, Pesca y Caza	0	0	0	0	0	0
Combustibles y Energia	0	0	0	0	0	0
Comunicaciones	0	0	0	0	0	0
Ciencia, Tecnologia e Innovación	0	0	0	0	0	0
Otras Industrias y otros Asuntos Económicos	0	0	0	0	0	0
Otras no Clasificadas en Funciones Anteriores	0	0	0	0	0	0
Transacciones de la Deuda Pública/Costo Financiero de la Deuda	0	0	0	0	0	0
Transferencias y Aportaciones entre Diferentes Niveles y Ordenes de Gobierno	0	0	0	0	0	0
Saniamiento del Sistema Financiero	0	0	0	0	0	0
Adeudos de Ejercicios Fiscales Anteriores	0	0	0	0	0	0
Total del Gasto	143,278,482	0	143,278,482	63,151,036	61,443,068	80,127,446


 MAP. Laura Mónica Madrigal González
 Encargada del Despacho de la Rectoría


 Lic. Jesus Ayala González
 Director de Administración y Finanzas

Universidad Tecnológica Santa Catarina
 Endeudamiento Neto
 Del 1 de Enero al 30 de Junio de 2024

Identificación del Crédito o Instrumento	Contratacion/Colocacion	Amortización	Endeudamiento neto
	A	B	C=A-B
Creditos Bancarios			
Total de Créditos Bancarios	0.00	0.00	0.00
Otros Instrumentos de Deuda			
Total de otros Instrumentos de Deuda	0.00	0.00	0.00
TOTAL	0.00	0.00	0.00


 MAP. Laura Mónica Madrigal González
 Encargada del Despacho de la Rectoría


 Lic. Jesus Ayala González
 Director de Administración y Finanzas

Universidad Tecnológica Santa Catarina

Intereses de la Deuda

Del 1 de Enero al 30 de Junio de 2024

Identificación del Crédito o Instrumento	Devengado	Pagado
Creditos bancarios		
Total de Intereses de Créditos Bancarios	0.00	0.00
Otros Instrumentos de Deuda		
Total de Intereses de otros Instrumentos de Deuda	0.00	0.00
TOTAL	0.00	0.00

MAP. Laura Mónica Madrigal González
Encargada del Despacho de la Rectoría

Lic. Jesus Ayala González
Director de Administración y Finanzas

Informe de Avance de Gestión Financiera del Segundo Trimestre 2024



Universidad Tecnológica Santa Catarina

Indicadores de Postura Fiscal

Del 1 de Enero al 30 de Junio de 2024

Concepto	Estimado	Devengado	Pagado
I. Ingresos Presupuestarios (1=1+2)	143,278,482	80,043,361	80,043,361
1. Ingresos del Gobierno Entidad Federativa	143,278,482	80,043,361	80,043,361
2. Ingresos Sector Paraestatal	0	0	0
II. Egresos Presupuestarios (II=3+4)	143,278,482	63,151,036	61,443,069
3. Egresos del Gobierno de la Entidad Federativa	143,278,482	63,151,036	61,443,069
4. Egresos del Sector Paraestatal	0	0	0
III. Balance presupuestario (Superavit o Déficit) (III=I-II)	0	16,892,325	18,600,293
Concepto	Estimado	Devengado	Pagado
III. Balance presupuestario (Superavit o Déficit)	0	16,892,325	18,600,293
IV. Intereses, Comisiones y Gastos de Deuda	0	0	0
V. Balance Primario (Superavit o Déficit) (V=III-IV)	0	16,892,325	18,600,293
Concepto	Estimado	Devengado	Pagado
A. Financiamiento	0	0	0
B. Amortización de la Deuda	0	0	0
C. Endeudamiento ó desendeudamiento (C=A-B)	0	0	0


 MAP. Laura Mónica Madrigal González
 Encargada del Despacho de la Rectoría


 Lic. Jesus Ayala González
 Director de Administración y Finanzas


Informe de Avance de Gestión Financiera del Segundo Trimestre 2024



Universidad Tecnológica Santa Catarina
Flujo de Fondos
Del 01 de Enero al 30 de Junio de 2024

Concepto	Estimado / Aprobado	Devengado	Recaudado / Pagado
Rubros de Ingresos	\$143,278,482.00	\$80,043,361.19	\$80,043,361.19
IMPUESTOS	\$0.00	\$0.00	\$0.00
CUOTAS Y APORTACIONES DE SEGURIDAD SOCIAL	\$0.00	\$0.00	\$0.00
CONTRIBUCIONES DE MEJORAS	\$0.00	\$0.00	\$0.00
DERECHOS	\$0.00	\$0.00	\$0.00
PRODUCTOS	\$6,000,000.00	\$3,010,668.00	\$3,010,668.00
APROVECHAMIENTOS	\$0.00	\$0.00	\$0.00
INGRESOS POR VENTA DE BIENES, PRESTACION DE SERVICIOS Y OTROS INGRESOS	\$38,998,737.40	\$18,061,245.19	\$18,061,245.19
PARTICIPACIONES, APORTACIONES, CONVENIOS Y FONDOS DISTINTOS DE APORTACIONES	\$0.00	\$0.00	\$0.00
TRANSFERENCIAS, ASIGNACIONES, SUBSIDIOS Y SUBVENCIONES, Y PENSIONES Y JUBILACIONES	\$98,279,744.60	\$58,971,448.00	\$58,971,448.00
INGRESOS DERIVADOS DE FINANCIAMIENTOS	\$0.00	\$0.00	\$0.00
Capítulos de Gasto	\$143,278,482.00	\$63,151,036.47	\$61,443,068.42
SERVICIOS PERSONALES	\$89,450,770.00	\$38,302,866.81	\$38,302,866.81
MATERIALES Y SUMINISTRO	\$13,689,804.18	\$3,611,303.64	\$3,480,913.24
SERVICIOS GENERALES	\$39,127,907.82	\$20,761,699.27	\$19,184,121.62
TRANSFERENCIAS, ASIGNACIONES, SUBSIDIOS Y OTROS SERVICIOS	\$0.00	\$0.00	\$0.00
BIENES MUEBLES, INMUEBLES E INTANGIBLES	\$1,010,000.00	\$475,166.75	\$475,166.75
INVERSIÓN PÚBLICA	\$0.00	\$0.00	\$0.00
INVERSIONES FINANCIERAS Y OTRAS PROVISIONES	\$0.00	\$0.00	\$0.00
PARTICIPACIONES Y APORTACIONES	\$0.00	\$0.00	\$0.00
DEUDA PÚBLICA	\$0.00	\$0.00	\$0.00
Total de las operaciones	\$0.00	\$16,892,324.72	\$18,600,292.77


 MAP. LAURA MÓNICA MADRIGAL GONZÁLEZ
 ENCARGADA DEL DESPACHO DE LA RECTORIA


 LIC. JESUS AYALA GONZÁLEZ
 DIRECTOR DE ADMINISTRACION Y FINANZAS

Información Programática


Informe de Avance de Gestión Financiera del Segundo Trimestre 2024



Universidad Tecnológica Santa Catarina
 Gasto por Categoría Programática
 Del 1 de Enero al 30 de Junio de 2024

Concepto	Egresos					
	Aprobado	Ampliaciones/ (Reducciones)	Egresos Modificado	Devengado	Pagado	Subejercicio
Programas	0	0	0	0	0	0
Subsidios: Sector Social y Privado o Entidades Federativas y Municipios						
Sujetos o Reglas de Operación						
Otros Subsidios						
Desempeño de las Funciones	143,278,482	0	143,278,482	63,151,036	61,443,069	80,127,446
Prestación de Servicios Públicos	143,278,482	0	143,278,482	63,151,036	61,443,069	80,127,446
Provision de Bienes Públicos						
Planeación, seguimiento y evaluación políticas públicas						
Regulación y supervisión						
Funciones de las Fuerzas Armadas (Únicamente Gobierno Federal)						
Específicos						
Proyectos de Inversión						
Administrativos y de Apoyo	0	0	0	0	0	0
Apoyo al proceso presupuestario y para mejorar la eficiencia Institucional						
Apoyo a la función pública y al mejoramiento de la gestión						
Operaciones ajenas						
Compromisos	0	0	0	0	0	0
Obligaciones de cumplimiento de resolución Juridiccional						
Desastres Naturales						
Obligaciones	0	0	0	0	0	0
Pensiones y jubilaciones						
Aportaciones a la seguridad social						
Aportaciones a fondos de estabilización						
Aportaciones a fondos de inversión y restructura de pensiones						
Programas de Gasto Fderalizado (Gobierno Federal)	0	0	0	0	0	0
Gasto Federalizado						
Participaciones a entidades federativas y municipios						
Costo financiero, deuda o apoyo de deudores y ahorradores de la banca						
Adeudos de ejercicios fiscales anteriores						
Total del Gasto	143,278,482	0	143,278,482	63,151,036	61,443,069	80,127,446


 MAP. Laura Mónica Madrigal González
 Encargada del Despacho de la Rectoría


 Lic. Jesus Ayala González
 Director de Administración y Finanzas

Programas y Proyectos de Inversión

Indicadores de Resultados

Informe de Avance de Gestión Financiera del Segundo Trimestre 2024



GOBIERNO DEL ESTADO DE NUEVO LEÓN
SECRETARÍA DE FINANZAS Y TESORERÍA GENERAL DEL ESTADO
PRESUPUESTO POR RESULTADOS
REPORTE DE AVANCE FÍSICO - FINANCIERO 2023 R

INSTITUCIÓN: UNIVERSIDAD TECNOLÓGICA SANTA CATARINA (UTSC)
NOMBRE DEL PROGRAMA: EDUCACIÓN SUPERIOR TECNOLÓGICA DE CALIDAD EN SANTA CATARINA
VIA DEL PEB: TOLUADAD PARA TODOS LAS PERSONAS
TÍTULO: EDUCACIÓN PARA TODOS Y TODOS
OBJETIVO: LOGRAR UNA RESPUESTA ALUMNOS PARA RESOLVER LOS REQUISITOS EN APRENDIZAJES, EL RECURSO E INICIACIÓN EDUCATIVA, HACIENDO UN NUEVO LEÓN EN LA BUENA LUNA PARA TODOS, VULGAR Y
ESTRATEGIA: FORTALECER LOS APRENDIZAJES IMPRESIONABLES Y FUNDAMENTALES EN LA EDUCACIÓN OBLIGATORIA DE NUEVO LEÓN CON EQUIDAD, CALIDAD Y PERTINENCIA EDUCACIÓN PARA TODOS Y TODOS
LÍNEAS DE ACCIÓN: DISEÑAR ESTRATEGIAS DE INTERVENCIÓN QUE RECOMENDADAS PARA FORTALECER LOS APRENDIZAJES IMPRESIONABLES Y FUNDAMENTALES CON UN ENFOQUE DE EDUCACIÓN INCLUSIVA.
BENEFICIARIO (POBL.): ALUMNOS DE EDUCACIÓN SUPERIOR TECNOLÓGICA

VALOR DEL PROGRAMA PRESUPUESTARIO				
MONTO 1/				
AVANCE FINANCIERO				
TRIMESTRE	I	II	III	IV
MONTO	#####	#####	#####	#####
PORCENTAJE	27.49	47.47		

CLASIFICACIÓN PROGRAMÁTICA	E244
CP CONAC "Modalidad"	E

RESUMEN NARRATIVO		INDICADOR	FÓRMULA	FRECUENCIA	META ANUAL 2023 R	AVANCE FÍSICO							MEDIOS DE VERIFICACIÓN Y FUENTE DE INFORMACIÓN	SUPUESTOS		
						LÍNEA BASE 2021	AÑO									
						2021	2022	2023	2024	2025	2026	2027				
FIN		EFICIENCIA FINANCIERA DEL SISTEMA DE UNIVERSIDADES TECNOLÓGICAS DEL ESTADO DE NUEVO LEÓN		ALUMNOS EGRESADOS DE UNA MISMA GENERACIÓN / ALUMNOS DE NUEVO INGRESO DE UNA MISMA GENERACIÓN * 100		ANUAL	51.40	66.90	59.50	59.00			MODELO DE EVALUACIÓN DE LA CALIDAD DEL SUBSISTEMA DE UNIVERSIDADES TECNOLÓGICAS / UNIVERSIDAD TECNOLÓGICA DE ESCUELOS	LOS ALUMNOS CUMPLEN CON EL PROGRAMA DE ESTUDIOS DE MANERA SATISFACTORIA		
PROPÓSITO		LOS ALUMNOS DE EDUCACIÓN SUPERIOR TECNOLÓGICA ADQUIEREN LAS COMPETENCIAS QUE DEMANDA EL SECTOR PRODUCTIVO DE LA REGIÓN		SALIFICACIÓN PROMEDIO DEL GRADO DE SATISFACCIÓN DE EMPLEADORES QUE CONTRATAN A EGRESADOS DEL SISTEMA DE UNIVERSIDADES TECNOLÓGICAS		ANUAL	8.92	9.32	9.40	9.40			REPORTE DE SATISFACCIÓN DE EMPLEADORES / UNIVERSIDAD TECNOLÓGICA DE ESCUELOS	LOS ALUMNOS CUMPLEN CON EL PROGRAMA DE ESTUDIOS DE MANERA SATISFACTORIA		
RESUMEN NARRATIVO		INDICADOR	FÓRMULA	FRECUENCIA	META ANUAL 2023 R	AVANCE FÍSICO							MEDIOS DE VERIFICACIÓN Y FUENTE DE INFORMACIÓN	SUPUESTOS		
									LÍNEA BASE	SEMESTRE						
						2021	I		II		III		IV			
C1. SERVICIO DE EDUCACIÓN SUPERIOR (TÉCNICO SUPERIOR Y LICENCIATURAS) PROPORCIONADO		TASA DE VARIACIÓN DE MATRICULA	(MATRICULA EN EL SEMESTRE T - MATRICULA EN EL SEMESTRE T-1) / MATRICULA EN EL SEMESTRE T-1 * 100	SEMESTRAL	7.95	-16.99							REPORTE DE ESTADÍSTICA ALCANZADA DE LA ESTADÍSTICA BÁSICA DEL SUBSISTEMA DE UT'S (SEMESTRE 2 MATRICULA ALCANZADA EN SEPTIEMBRE DEL AÑO INMEDIATO ANTERIOR; SEMESTRE 2 MATRICULA ALCANZADA EN SEPTIEMBRE DEL AÑO INMEDIATO ANTERIOR)	LOS ALUMNOS ESTÁN INTERESADOS EN LOS PROGRAMAS DE ESTUDIO PROPORCIONADOS POR LAS UNIVERSIDADES TECNOLÓGICAS		
C2. ESTADIAS EN EL SECTOR PRODUCTIVO OTORGADA		PORCENTAJE DE ESTADIAS EN EL SECTOR PRODUCTIVO OTORGADAS	ESTADIAS DE ALUMNOS QUE CURSAN EL ÚLTIMO CUATRIMESTRE DE ESTUDIOS / TOTAL DE ALUMNOS QUE CURSAN EL ÚLTIMO CUATRIMESTRE * 100	TRIMESTRAL	97.42	98.90							REPORTE DE ESTADIAS DE CADA UT / ÁREA RESPONSABLE DE REPORTAR ESTADIAS DE CADA UNIVERSIDAD TECNOLÓGICA	LAS EMPRESAS ESTÁN INTERESADAS EN ACEPTAR ALUMNOS EN ESTADIAS		
C3. BECAS OTORGADAS		PORCENTAJE DE RECURSOS PRESUPUESTALES EJERCIDOS EN BECAS	RECURSOS PRESUPUESTALES EJERCIDOS EN BECAS / PRESUPUESTO AUTORIZADO PARA BECAS * 100	TRIMESTRAL	100.00	100.00							SISTEMA AUTOMATIZADO DE ADMINISTRACIÓN Y CONTABILIDAD GUBERNAMENTAL NET / ÁREA DE CONTABILIDAD DE CADA UT	LOS ALUMNOS CUMPLEN CON EL REGLAMENTO DE BECAS DE CADA UT		
C4. SERVICIOS Y ESTUDIOS TECNOLÓGICOS (AL SECTOR PÚBLICO Y SECTOR PRODUCTIVO) BRINDADOS		TASA DE VARIACIÓN DE INGRESOS PROPIOS POR CONCEPTO DE SERVICIOS Y ESTUDIOS TECNOLÓGICOS BRINDADOS	INGRESOS PROPIOS POR CONCEPTO DE SERVICIOS Y ESTUDIOS TECNOLÓGICOS EN EL TRIMESTRE T - INGRESOS PROPIOS POR CONCEPTO DE SERVICIOS Y ESTUDIOS TECNOLÓGICOS EN EL TRIMESTRE T-1 / INGRESOS PROPIOS POR CONCEPTO DE SERVICIOS Y ESTUDIOS TECNOLÓGICOS EN EL SEMESTRE T-1 * 100	TRIMESTRAL	-0.13	74.44							SISTEMA AUTOMATIZADO DE ADMINISTRACIÓN Y CONTABILIDAD GUBERNAMENTAL NET / ÁREA DE CONTABILIDAD DE CADA UT	LAS EMPRESAS INTERESADAS EN SERVICIOS Y ESTUDIOS TECNOLÓGICOS POR PARTE DE LAS UT'S		
C1. SERVICIO DE EDUCACIÓN SUPERIOR (TÉCNICO SUPERIOR Y LICENCIATURAS) PROPORCIONADO																
A1C1. INSCRIPCIÓN (INCLUYENDO REINSCRIPCIÓN) DE ALUMNOS		PORCENTAJE DE INSCRIPCIÓN DE ALUMNOS	(INSCRIPCIONES DE ALUMNOS REALIZADOS / INSCRIPCIONES DE ALUMNOS PROGRAMADAS) * 100	TRIMESTRAL	100.00	100.00							ESTADÍSTICA BÁSICA, PROGRAMA INSTITUCIONAL DE DESARROLLO / DEPARTAMENTO DE SERVICIOS ESCOLARES DE CADA UT	SE CUENTA CON LOS RECURSOS FINANCIEROS, MATERIALES Y PERSONAL		
A2C1. ELABORACIÓN DEL PROGRAMA CUATRIMESTRAL DE ASIGNATURAS		PORCENTAJE DE ELABORACIÓN DEL PROGRAMA CUATRIMESTRAL DE ASIGNATURAS	(ELABORACIÓN DE LA PLANEACIÓN CUATRIMESTRAL DE LOS PROGRAMAS EDUCATIVOS REALIZADA / PROGRAMA CUATRIMESTRAL PROGRAMADO) * 100	TRIMESTRAL	100.00	100.00							PROGRAMA CUATRIMESTRAL DE ASIGNATURAS / ÁREA ACADÉMICA DE CADA UT	SE CUENTA CON LOS RECURSOS FINANCIEROS, MATERIALES Y PERSONAL		
A3C1. EVALUACIÓN DEL APROVECHAMIENTO ACADÉMICO		PROMEDIO GENERAL DE APROVECHAMIENTO ACADÉMICO	SUMATORIA DE LOS PROMEDIOS OBTENIDOS EN CADA CARRERA / TOTAL DE PROGRAMAS EDUCATIVOS	TRIMESTRAL	8.90	9.25							REPORTE DE APROVECHAMIENTO ACADÉMICO DE LA ESTADÍSTICA BÁSICA DEL SUBSISTEMA DE UT'S / SERVICIOS ESCOLARES DE CADA UNIVERSIDAD TECNOLÓGICA	SE CUENTA CON LOS RECURSOS FINANCIEROS, MATERIALES Y PERSONAL		
C2. ESTADIAS EN EL SECTOR PRODUCTIVO OTORGADA																
A1C2. EMISIÓN DE CARTAS DE ACEPTACIÓN DE ESTADIAS		PORCENTAJE DE CARTAS DE ACEPTACIÓN DE ESTADIAS EMITIDAS	(CARTAS DE ACEPTACIÓN DE ESTADIAS EMITIDAS / CARTAS DE ACEPTACIÓN DE ESTADIAS PROGRAMADAS) * 100	TRIMESTRAL	100.00	94.41							EXPEDIENTE ESTADIAS Y ESTADIAS / ÁREA RESPONSABLE DE ESTADIAS, DIRECCIÓN ACADÉMICA DE CADA UT	SE CUENTA CON LOS RECURSOS FINANCIEROS, MATERIALES Y PERSONAL		
A2C2. VALIDACIÓN DE REPORTE DE ESTADIA		PORCENTAJE DE REPORTE DE ESTADIA VALIDADOS	(REPORTES DE ESTADIAS VALIDADOS / REPORTES DE ESTADIAS PROGRAMADOS) * 100	TRIMESTRAL	100.00	91.41							EXPEDIENTE ESTADIAS Y ESTADIAS / ÁREA RESPONSABLE DE ESTADIAS, DIRECCIÓN ACADÉMICA DE CADA UT	SE CUENTA CON LOS RECURSOS FINANCIEROS, MATERIALES Y PERSONAL		
A3C2. EMISIÓN DE CONSTANCIAS DE LIBERACIÓN DE ESTADIAS		PORCENTAJE DE CONSTANCIAS DE LIBERACIÓN DE ESTADIAS EMITIDAS	(CONSTANCIAS DE LIBERACIÓN DE ESTADIAS EMITIDAS / CONSTANCIAS DE LIBERACIÓN DE ESTADIAS PROGRAMADAS) * 100	TRIMESTRAL	100.00	94.41							EXPEDIENTE ESTADIAS Y ESTADIAS, DIRECCIÓN ACADÉMICA DE CADA UT	SE CUENTA CON LOS RECURSOS FINANCIEROS, MATERIALES Y PERSONAL		
C3. BECAS OTORGADAS																
A1C3. PUBLICACIÓN DE CONVOCATORIAS DE BECAS		PORCENTAJE DE CONVOCATORIAS PUBLICADAS	(CONVOCATORIAS PUBLICADAS / CONVOCATORIAS PROGRAMADAS) * 100	TRIMESTRAL	100.00	100.00							REGISTRO DE BECAS / ÁREA DE SERVICIOS ESCOLARES O ESTUDIANTES DE CADA UT	SE CUENTA CON LOS RECURSOS FINANCIEROS, MATERIALES Y PERSONAL		
A2C3. REGISTRO DE SOLICITUDES DE BECAS		PORCENTAJE DE SOLICITUDES DE BECAS REGISTRADAS	(SOLICITUDES DE BECAS REGISTRADAS / SOLICITUDES DE BECAS PROGRAMADAS) * 100	TRIMESTRAL	100.00	111.56							REGISTRO DE BECAS / ÁREA DE SERVICIOS ESCOLARES O ESTUDIANTES DE CADA UT	SE CUENTA CON LOS RECURSOS FINANCIEROS, MATERIALES Y PERSONAL		
A3C3. REGISTRO DE BECAS AUTORIZADAS		PORCENTAJE DE BECAS AUTORIZADAS	(BECAS AUTORIZADAS / BECAS PROGRAMADAS) * 100	TRIMESTRAL	100.00	111.33							REGISTRO DE BECAS / ÁREA DE SERVICIOS ESCOLARES O ESTUDIANTES DE CADA UT	SE CUENTA CON LOS RECURSOS FINANCIEROS, MATERIALES Y PERSONAL		
C4. SERVICIOS Y ESTUDIOS TECNOLÓGICOS (AL SECTOR PÚBLICO Y SECTOR PRODUCTIVO) BRINDADOS																
A1C4. ACTUALIZACIÓN DEL CATALOGO DE SERVICIOS Y ESTUDIOS TECNOLÓGICOS		PORCENTAJE DE CATALOGOS DE SERVICIOS Y ESTUDIOS TECNOLÓGICOS ACTUALIZADOS	(CATALOGOS DE SERVICIOS Y ESTUDIOS TECNOLÓGICOS ACTUALIZADOS / CATALOGOS DE SERVICIOS Y ESTUDIOS TECNOLÓGICOS PROGRAMADOS) * 100	TRIMESTRAL	100.00	100.00							CATALOGO DE SERVICIOS Y ESTUDIOS TECNOLÓGICOS / DEPARTAMENTO DE VINCULACIÓN DE CADA UT	SE CUENTA CON LOS RECURSOS FINANCIEROS, MATERIALES Y PERSONAL		
A2C4. FIRMA DE CONVENIOS DE PRESTACIÓN DE SERVICIO		PORCENTAJE DE CONVENIOS FIRMADOS	(CONVENIOS FIRMADOS / CONVENIOS PROGRAMADOS) * 100	TRIMESTRAL	100.00	116.00							REGISTRO DE CONVENIOS TECNOLÓGICOS / DEPARTAMENTO DE VINCULACIÓN DE CADA UT	SE CUENTA CON LOS RECURSOS FINANCIEROS, MATERIALES Y PERSONAL		

Anexos



Universidad Tecnológica Santa Catarina
Relación de Bienes Inmuebles
Del 1 de Enero al 30 de Junio de 2024

Código	Descripción del Bien Inmueble	Valor en Libros
<p>“Se adjunta CD con la información de la relación de los Bienes Inmuebles”.</p>		

Universidad Tecnológica Santa Catarina
Relación de Bienes Muebles
Del 1 de Enero al 30 de Junio de 2024

Código	Descripción del Bien Mueble	Valor en Libros
<p>“Se adjunta CD con la información de la relación de los Bienes Muebles”.</p>		

Relación de Esquemas Bursátiles y Coberturas Financieras

Universidad Tecnológica Santa Catarina
Relación de Cuentas Bancarias Productivas Específicas
Del 1 de Enero al 30 de Junio de 2024

Fondo, Programa o Convenio	Datos de la Cuenta Bancaria	
	Institución Bancaria	Número de Cuenta
Propia (Colegiaturas)	SANTANDER	65509097751
Gasto Corriente Nomina	BBVA	116265871
Propios TPV (Colegiaturas)	BBVA	118783675
Propia (Colegiaturas)	AFIRME	125113877
Gasto Corriente	AFIRME	125103464
Gasto Propia	AFIRME	125103472
Otros Ingresos	AFIRME	125103480
Propia (Colegiaturas)	AFIRME	125110355
Propia (Trust)	AFIRME	125110371
Propia (Fondo Tecnico)	BANORTE	1041413396
Propia (Fondo Tecnico)	INBURSA	50061600846
Gasto Propia	INBURSA	50066174340
Propia (Colegiaturas)	INBURSA	50061678003
Gasto Propia	INBURSA	50066571835
Gasto Propia	INBURSA	50066576460
Gasto Propia	INBURSA	50066578698
Participaciones Federales	INBURSA	50069489842
Especifica Estatal	INBURSA	50069333750
Especifica Federal	INBURSA	50069274077

Ley de Disciplina Financiera

Informe de Avance de Gestión Financiera del Segundo Trimestre 2024



Universidad Tecnológica Santa Catarina
Estado de Situación Financiera Detallada-LDF
Del 1 de Enero al 30 de Junio de 2024 y 2023

Concepto	Segundo Trim. 2024	Anual 2023	Concepto	Segundo Trim. 2024	Anual 2023
ACTIVO			PASIVO		
Activo Circulante			Activo Circulante		
Efectivo y Equivalentes	83,027,073	65,530,316	Cuentas Por Pagar a Corto Plazo	17,057,935	16,435,755
Efectivo	0	0	Servicios Personales Por Pagar a Corto Plazo	0	0
Bancos/Tesorería	16,602,032	227,738	Proveedores por Pagar a Corto Plazo	1,707,968	561,300
Bancos/Dependencias y Otros	0	0	Contratistas por obras Públicas por pagar a Corto Plazo	0	0
Inversiones temporales (hasta 3 meses)	66,213,041	65,302,577	Participaciones y Aportaciones por Pagar a Corto Plazo	0	0
Fondos con Afectación Específica	12,000	0	Transferencias Otorgadas por Pagar a Corto Plazo	0	0
Depósitos de Fondos de Terceros en Garantía y/o Administración	0	0	Intereses, Comisiones y Otros Gastos de la Deuda Pública por pagar a Corto Plazo	0	0
Otros Efectivos Equivalentes	0	0	Retenciones y Contribuciones por pagar a Corto Plazo	15,349,967	15,874,456
Derechos a Recibir Efectivo y Equivalentes	284,779	81,900	Otras Cuentas por Pagar a Corto Plazo	0	0
Inversiones Financieras a Corto Plazo	0	0	Documentos por Pagar a Corto Plazo	0	0
Cuentas por Cobrar a Corto Plazo	79,556	0	Documentos Comerciales por Pagar a Corto Plazo	0	0
Deudores Diversos por Cobrar a Corto Plazo	205,223	81,900	Otros Documentos Comerciales por pagar a Corto Plazo	0	0
Ingresos por recuperar a Corto Plazo	0	0	Otros Documentos por Pagar a Corto Plazo	0	0
Prestamos otorgados a Corto Plazo	0	0	Porción a Corto Plazo de la Deuda Pública a Largo Plazo	0	0
Prestamos otorgados a Corto Plazo	0	0	Porción a Corto Plazo de la Deuda Pública	0	0
Otros Derechos a Recibir Efectivo y Equivalentes a Corto Plazo	0	0	Porción a Corto Plazo de Arrendamiento Financiero	0	0
Derechos a Recibir Bienes o Servicios	20,087	0	Títulos y Valores a Corto Plazo	0	0
Anticipo a Proveedores por Adquisición de Bienes y Prestación de Servicios a Corto Plazo	20,087	0	Pasivos Diferidos a Corto Plazo	0	0
Anticipo a Proveedores por Adquisición de Bienes Inmuebles y Muebles a Corto Plazo	0	0	Ingresos Cobrados por Adelantado a Corto Plazo	0	0
Anticipo a proveedores por Adquisición de Bienes Intangibles a Corto Plazo	0	0	Otros pasivos Diferidos a Corto Plazo	0	0
Anticipo a Contratistas por Obras Públicas a Corto Plazo	0	0	Fondos y Bienes de Terceros en Garantía y/o Administración a Corto Plazo	0	0
Otros Derechos a Recibir Bienes y Servicios a Corto Plazo	0	0	Fondos de Garantía a Corto Plazo	0	0
Inventarios	0	0	Otros Fondos de Garantía a Corto Plazo	0	0
Inventario de Materias Primas, Materiales y Suministros para Producción	0	0	Fondos de Administración a Corto Plazo	0	0
Bienes en Tránsito	0	0	Valores y Bienes de garantía a Corto Plazo	0	0
Almacenes	0	0	Provisiones a Corto Plazo	0	0
Estimación por Pérdida o Deterioro de Activos Circulantes	0	0	Provisión para demandas y Juicios	0	0
Estimaciones para Cuentas Incobrables por Derechos a Recibir Efectivo	0	0	Provisión para Contingencias a Corto Plazo	0	0
Estimación por Deterioro de Inventarios	0	0	Otras Provisiones a Corto Plazo	0	0
Otros Activos Circulantes	0	0	Otros Pasivos a Corto Plazo	0	0
Bienes en Garantía (excluye depósitos de fondos)	0	0	Ingresos por Clasificar	0	0
Adquisición con fondos de Terceros	0	0	Recaudación por Participar	0	0
Total de Activos Circulantes	83,331,939	65,612,216	Otros pasivos Circulantes	0	0
Activo No Circulante			Total de Pasivo Circulante	\$17,057,935	\$16,435,755
Inversiones Financieras a Largo Plazo	0	0	Pasivo No Circulante		
Derechos a Recibir Efectivo o Equivalentes a Largo Plazo	0	0	Cuentas por Pagar a Largo Plazo	0	0
Bienes Inmuebles, Infraestructura y Construcciones en Proceso	381,068,386	381,068,386	Documentos por Pagar a Largo Plazo	0	0
Bienes Muebles	102,047,646	101,572,480	Deuda Pública a Largo Plazo	0	0
Activos Intangibles	6,233,357	6,233,357	Pasivos Diferidos a Largo Plazo	0	0
Depreciación, Deterioro y Amortización Acumulada de Bienes	(174,391,853)	(170,388,153)	Fondos y Bienes de Terceros en Garantía y/o en Administración a Largo Plazo	0	0
Activos Diferidos	0	0	Provisiones a Largo Plazo	3,845,596	3,625,192
Estimación por Pérdida o Deterioro de Activos no Circulantes	0	0	Total de Pasivos No Circulantes	\$3,845,596	\$3,625,192
Otros Activos no Circulantes	102,438,171	102,438,171	Total del Pasivo	\$20,903,531	\$20,060,948
Total de Activos No Circulantes	\$417,395,706	\$420,924,240	HACIENDA PÚBLICA/PATRIMONIO		
			Hacienda Pública/ Patrimonio Contribuido	178,972,155	178,972,155
			Aportaciones	178,972,155	178,972,155
			Actualización de la Hacienda Pública/Patrimonio	0	0
			Hacienda Pública/ Patrimonio Generado	\$300,851,959	\$287,503,353
			Resultados del Ejercicio	13,363,791	(9,807,178)
			Resultados de Ejercicios Anteriores	79,958,252	89,780,615
			Revalúos	207,529,916	207,529,916
			Exceso o Insuficiencia en la Actualización de La Hacienda	0	0
			Resultado por Posición Monetaria	0	0
			Total Hacienda Pública/Patrimonio	\$479,824,114	\$466,475,507
Total del Activo	\$500,727,645	\$486,536,456	Total de Pasivo y Hacienda Pública/ Patrimonio	\$500,727,645	\$486,536,456

Bajo protesta de decir verdad declaramos que los Estados Financieros y sus Notas son razonablemente correctos y responsabilidad del emisor


MAP Laura Monica Maciniga Gonzalez
Encargada del Despacho de la Rectoría


Lic. Jesus Ayala Gonzalez
Director de Administración y Finanzas

Informe de Avance de Gestión Financiera del Segundo Trimestre 2024



Universidad Tecnológica Santa Catarina
Informe Analítico de la Deuda Pública y Otros Pasivos-LDF
Del 1 de Enero al 30 de Junio de 2024


Denominación de las Deudas	Saldo al 31 de Diciembre 2023	Disposiciones del Periodo	Amortizaciones del Periodo	Revaluaciones, Reclasificaciones y otros Ajustes	Saldo Final del Periodo	Pago de Intereses del Periodo	Pago de Comisiones y demas costos asociados durante el Periodo
1. Deuda Pública (1=A+B)	0	0	0	0	0	0	0
A. Corto Plazo (A=a1+a2+a3)	0	0	0	0	0	0	0
Deuda Interna							
a1) Instituciones de Crédito							
a2) Títulos y Valores:							
a3) Arrendamientos Financieros							
B. Largo Plazo (B=b1+b2+b3)	0	0	0	0	0	0	0
b1) Instituciones de Crédito							
b2) Títulos y Valores:							
b3) Arrendamientos Financieros							
2. Otros Pasivos:	20,060,948	0	0	0	20,903,531	0	0
3. Total Deuda y Otros Pasivos (3=1+2)	20,060,948	0	0	0	20,903,531	0	0
4.- Deuda Contingente 1 (informativo)							
A. Deuda Contingente 1							
B. Deuda Contingente 1							
C. Deuda Contingente XXX							
5.- Valor de Instrumentos Bono cupon Cero 2 (informativo)							
A. Instrumento Bono Cupon Cero 1							
B. Instrumento Bono Cupon Cero 2							
C. Instrumento Bono Cupon Cero XX							

1 Se refiere acualquier financiamiento sin fuente o garantía de pago definida, que sea asumida de manera solidaria o subsidiaria por las entidades Federativas con sus Municipios, organismos descentralizados y empresas en participación estatal mayoritaria y fidecomisos, locales o municipales, y por los Municipios con sus respectivos organismos descentralizados y empresas de participación municipal mayoritaria

2 Se refiera al valor del Bono Cupon Cero que respalda el pago de los Créditos asociados al mismo

Obligaciones a Corto Plazo (k)	Monto Contratado (l)	Plazo Pactado (m)	Tasa de Interes (n)	Comisiones y Costos Relacionado (o)	Tasa Efectiva (p)
6. Obligaciones a Corto Plazo (informativo)	0	0	0	0	0
A. Crédito 1					
B. Crédito 2					
C. Crédito XX					


MAP Laura Mónica Madrigal González
Encargada del Despacho de la Rectoría


Lic. Jesus Ayala González
Director de Administración y Finanzas

Informe de Avance de Gestión Financiera del Segundo Trimestre 2024



Universidad Tecnológica Santa Catarina
 Informe Analítico de Obligaciones Diferentes de Financiamiento-LDF
 Del 1 de Enero al 30 de Junio de 2024

Denominación de las Obligaciones Diferentes de Financiamiento	Fecha del Contrato	Fecha de Inicio de operación del proyecto	Fecha de vencimiento	Monto de la inversión pactado	Plazo Pactado	Monto promedio mensual del pago de la contraprestación	Monto promedio mensual del pago de la contraprestación correspondiente al pago de inversión	Monto pagado de la inversión actualizado al año	Monto pagado de la inversión actualizado al año	Saldo pendiente por pagar de la inversión al año
A. Asociaciones Público privadas										
(APP's) A=a+b+c+d)	0	0	0	0	0	0	0	0	0	0
a) APP1										0
b) APP2										0
c) APP3										0
d)APP XX										0
B. Otros Instrumentos (B=a+b+c+d)										
a) Otro Instrumento 1										0
b) Otro Instrumento 2										0
c) Otro Instrumento 3										0
d) Otro Instrumento XX										0
C. Total de Obligaciones Diferentes de Financiamiento (C=A+B)										
	0	0	0	0	0	0	0	0	0	0


 MAP, Laura Mónica Madrigal González
 Encargada del Despacho de la Rectoría


 Lic. Jesus Ayala González
 Director de Administración y Finanzas

Informe de Avance de Gestión Financiera del Segundo Trimestre 2024



Universidad Tecnológica Santa Catarina

Balance Presupuestario-LDF

Del 1 de Enero al 30 de Junio de 2024

Concepto	Estimado/ Aprobado	Devengado	Recaudado/Pagado
A. Ingresosm Totales (A=A1+A2+A3)	44,998,737	21,071,914	21,071,914
A1. Ingresos de libre Disposición	44,998,737	21,071,914	21,071,914
A2. Transferencias Federales Etiquetadas	0	0	0
A3. Financiamiento Neto	0	0	0
B.Egresos presupuestariosm 1 (B=B1+B2)	143,278,482	63,151,037	61,443,069
B1.Gasto no Etiquetado (sin incluir Amortización de la Deuda Pública)	44,999,747	20,443,870	18,816,471
B2. Gasto Etiquetado (sin Incluir la Deuda Pública)	98,278,735	42,707,167	42,626,598
C. Remanente del Ejercicio Anterior (C=C1+C2)	0.00	0.00	0.00
C1. Remanente de Ingrsos de Libre Disposición aplicados al periodo			
C2. Remanente de ltransferencias Federales Etiquetadas Aplicadas en el periodo	0.00	0.00	0.00
I. Balance Presupuestario (I=A-B+C)	98,279,745	42,079,123	40,371,155
II. Balance Presupuestario sin Financiamiento Neto (II=I-A3)	98,279,745	42,079,123	40,371,155
III. Balance Presupuestario sin Financiamiento Neto y sin Remanentes del Ejercicio Anterior (III=II-C)	98,279,745	42,079,123	40,371,155

Concepto	Aprobado	Devengado	Pagado
E Intereses, Comisiones y Gastos de la Deuda (E=E1+E2)	0	0	0
E1. Intereses, Comisiones y Gastos de la Deuda con Gastgo No Etiquetado			
E2. Intereses, Comisiones y Gastos de la Deuda con Gastgo Etiquetado			
IV. Balance primario (IV=III+E)	98,279,745	42,079,123	40,371,155

Informe de Avance de Gestión Financiera del Segundo Trimestre 2024



Universidad Tecnológica Santa Catarina

Balance Presupuestario-LDF


Del 1 de Enero al 30 de Junio de 2024

Concepto	Estimado /Aprobado	Devengado	Recaudado/Pagado
F. Financiamiento (F=F1+F2)	0	0	0
F1. Financiamiento con Fuente de Pago de Ingresos libre Disposición			
F2. Financiamiento con Fuente de Pago de Transferencias Federales Etiquetadas			
G. Amortización de la Deuda (G=G1+G2)	0	0	0
G1. Amortización de la Deuda Pública con Gasto no Etiquetado			
G2. Amortización de la Deuda Pública con Gasto Etiquetado			
A3. Financiamiento Neto (A3=F-G)	0	0	0

Concepto	Estimado /Aprobado	Devengado	Recaudado/Pagado
A1. Ingresos de Libre Disposición	44,998,737	21,071,914	21,071,914
A3.1 Financiamiento Neto con Fuente de Pago de Ingresos de Libre Disposición (A3.1=F1-G1)	0	0	0
F1. Financiamiento con Fuente de Pago de Ingresos de Libre Disposición	0	0	0
G1. Amortización de la Deuda Pública con Gasto no Etiquetado	0	0	0
B1. Gasto No Etiquetado (sin incluir Amortización de la Deuda Pública)	44,999,747	20,443,870	18,816,471
C1. Remanentes de Ingresos de la Libre Disposición aplicados en el periodo	0	0	0
V. Balance Presupuestario de Recursos Disponibles (V=A1+A3.1 -B1+C1)	1,010	628,044	2,255,443
VI. Balance Presupuestario de Recursos Disponibles sin financiamiento (V=A1+A3.1 -B1+C1)	1,010	628,044	2,255,443

Concepto	Estimado /Aprobado	Devengado	Recaudado/Pagado
A2. Transferencias Federales Etiquetadas	0	0	0
A3.2 Financiamiento Neto con fuente de Pago de Transferencias Federales Etiquetadas (A3.2= F2-G2)	0	0	0
F2. Financiamiento con fuente de Pago de Transferencias Federales Etiquetadas	0	0	0
G2. Amortización de la Deuda pública con Gasto Etiquetado	0	0	0
B2. Gasto Etiquetado (sin incluir Amortización de la Deuda Pública)	98,278,735	42,707,167	42,626,598
C2. Remanentes de Transferencias Federales Etiquetadas aplicadas en el periodo		0	0
VII. Balance Presupuestario Recursos Etiquetados (VII=A2+A3.2-B2+C2)	98,278,735	42,707,167	42,626,598
VIII. Balance Presupuestario de recursos Etiquetados sin Financiamiento neto (VIII=VII+A3.2)	98,278,735	42,707,167	42,626,598


 M.A.P. Laura Mónica Madrigal González
 Encargada del Despacho de la Rectoría


 Lic. Jesus Ayala González
 Director de Administración y Finanzas

Informe de Avance de Gestión Financiera del Segundo Trimestre 2024



Universidad Tecnológica Santa Catarina Estado Analítico de Ingresos Detallado-LDF Del 1 de Enero al 30 Junio de 2024


Concepto	Ingreso					
	Estimado	Ampliaciones/ Reducciones	Modificado	Devengado	Recaudado	Diferencia
Ingresos de Libre Disposición						
A. Impuestos						
B. Cuotas y Aportaciones de Seguridad Social						
C. Contribuciones de Mejoras						
D. Derechos						
E. Productos	6,000,000	0	6,000,000	3,010,668	3,010,668	2,989,332
F. Aprovechamientos						
G. Ingresos por Ventas de Bienes y Servicios	38,998,737	0	38,998,737	18,061,245	18,061,245	20,937,492
H. Participaciones y Aportaciones (H=h1+h2+h3+h4+h5+h6+h7+h8+h9+h10+h11)	0	0	0	0	0	0
h1) Fondo general de participaciones						
h2) Fondo de Fomento municipal						
h3) Fondo de Ficalización Recaudación						
h4) Fondo de Compensación						
h5) Fondo de Extracción de Hidrocarburos						
h6) Impuesto Especial sobre Producción y Servicios						
h7) 0.136% de la recaudación Federal participable						
h8) 3.17% Sobre extracción de petróleo						
h9) Gasolina y Diésel						
h10) Fondo de Impuesto sobre la Renta						
h11) Fondo de Estabilización de los Ingresos de las Entidades Federativas						
I. Incentivos derivados de la Colaboración Fiscal (I=i1+i2+i3+i4+i5)	0	0	0	0	0	0
i1) Tenencia o Uso de Vehículos						
i2) Fondo de Compensación ISAN						
i3) Impuesto Sobre Automóviles Nuevos						
i4) Fondo de Compensación de Repecos-Intermedios						
i5) Otros Incentivos Económicos						
J. Transferencias	0	0	0	0	0	0
K. Convenios	0	0	0	0	0	0
k1) Otros Convenios y Subsidios						
L. Otros Ingresos de libre Disposición (L=l1+l2)	0	0	0	0	0	0
l1) Participaciones en Ingresos locales						
l2) Otros Ingresos de Libre Disposición						
I. Total de Ingresos de Libre Disposición (I=A+B+C+D+E+F+G+H+I+J+K)	44,998,737	0	44,998,737	21,071,913	21,071,913	-23,926,824

Informe de Avance de Gestión Financiera del Segundo Trimestre 2024



Universidad Tecnológica Santa Catarina Estado Analítico de Ingresos Detallado-LDF Del 1 de Enero al 30 Junio de 2024

Concepto	Ingreso					
	Estimado	Ampliaciones/ Reducciones	Modificado	Devengado	Recaudado	Diferencia
Ingresos Excedentes de Ingresos de Libre Disposición						
Transferencias Federales Etiquetadas						
A. Aportaciones (A=a1+a2+a3+a4+a5+a6+a7+a8)	0	0	0	0	0	0
a1) Fondo de Aportaciones para la Nomina Educativa y Gasto Operativo						
a2) Fondo de Aportaciones para los Servicios de Salud						
a3) Fondo de Aportaciones para la Infraestructura Social						
a4) Fondo de Aportaciones para el Fortalecimiento de los Municipios y de las Demarcaciones Territoriales del Distrito Federal						
a5) Fondo de Aportaciones Múltiples						
a6) Fondo de Aportaciones para la Educación tecnológica y de Adultos						
a7) Fondo de Aportaciones para la Seguridad Pública de los Estados y el D.F.						
a8) Fondo de Aportaciones para el Fortalecimiento de las Entidades Federativas						
B. Convenios (B=b1+b2+b3+b4)	0	0	0	0	0	0
b1) Convenios de protección Social en Salud						
b2) Convenios de Descenderización						
b3) Convenios de Reasignación						
b4) Otros Convenios y Subsidios						
C. Fondos Distintos de Aportaciones (C=c1+c2)	0	0	0	0	0	0
c1) Fondo para Entidades Federativas y Municipios Productores de Hidrocarburos						
c2) Fondo Minero						
D. Transferencia, Subsidios y Subenciones, Pensiones y Jubilaciones	98,279,745	0	98,279,745	58,971,448	58,971,448	-39,308,297
E. Otras Transferencias Federales Etiquetadas						
II. Total de Transferencias Federales Etiquetadas (II=A+B+C+D+E)	98,279,745	0	98,279,745	58,971,448	58,971,448	-39,308,297
III Ingresos Derivados de Financiamientos (III=A)	0	0	0	0	0	0
A. Ingresos Derivados de Financiamientos						
IV. Total de Ingresos (IV=II+III)	143,278,482	0	143,278,482	80,043,361	80,043,361	-63,235,121
Datos Informativos						
1. Ingresos Derivados de Financiamientos con Fuente de pago de Ingresos de Libre Disposición						
2. Ingresos derivados de financiamientos con fuente de pago de Transferencias Federales Etiquetadas						
3. Ingresos Derivados de Financiamientos (3=1+2)	0	0	0	0	0	0


MAP Laura Mónica Madrigal González
Encargada del Despacho de la Rectoría


Lic. Jesus Ayala González
Director de Administración y Finanzas

Informe de Avance de Gestión Financiera del Segundo Trimestre 2024



Universidad Tecnológica Santa Catarina
Estado Analítico del Ejercicio del Presupuesto de Egresos Detallado-LDF
Clasificación por Objeto del Gasto (Capítulo y Concepto)
Del 1 de Enero al 30 de Junio de 2024

Concepto	Egresos					
	Aprobado	Ampliaciones/ (Reducciones)	Egresos Modificado	Devengado	Pagado	Subejercicio
I. Gasto No Etiquetado (I= A+B+C+D+E+F+G+H+I)	44,999,747	0	44,999,747	20,443,870	18,816,470	24,555,878
A. Servicios Personales (A=a1+a2+a3+a4+a5+a6+a7)	4,024,250	0	4,024,250	1,212,135	1,212,135	2,812,115
a1) Remuneraciones al personal de Carácter Permanente	300,400	0	300,400	165,988	165,988	134,412
a2) Remuneraciones al personal de Carácter Transitorio	223,850	0	223,850	83,191	83,191	140,659
a3) Remuneraciones Adicionales y Especiales	1,000,000	0	1,000,000	443,958	443,958	556,042
a4) Seguridad Social	0	0	0	0	0	0
a5) Otras prestaciones Sociales y Económicas	2,500,000	0	2,500,000	518,998	518,998	1,981,002
B. Materiales y Suministros (B=b1+b2+b3+b4+b5+b6+b7+b8+b9)	7,689,804	0	7,689,804	2,480,074	2,368,952	5,209,731
b1) Materiales de Administración, Emisión de Documentos y Artículos Of	3,650,000	0	3,650,000	1,066,175	1,054,796	2,583,825
b2) Alimentos y Utensilios	350,000	0	350,000	92,700	92,700	257,300
b4) Materiales y Artículos de Construcción y de Reparación	700,000	0	700,000	307,100	289,275	392,900
b5) Productos Químicos, Farmacéuticos y de Laboratorio	120,000	0	120,000	95,497	95,497	24,503
b6) Combustibles, Lubrificantes y Aditivos	5,000	0	5,000	2,850	2,850	2,150
b7) Vestuario, Blancos, Prendas de Producción y Artículos Deportivos	618,804	0	618,804	257,576	244,374	361,228
b9) Herramientas, Refacciones y Accesorios Menores	2,246,000	0	2,246,000	658,176	589,460	1,587,825
C. Servicios Generales (C=c1+c2+c3+c4+c5+c6+c7+c8+c9)	32,275,693	0	32,275,693	16,276,494	14,760,216	15,999,199
c1) Servicios Básicos	396,843	0	396,843	355,580	355,580	41,263
c2) Servicios de Arrendamiento	635,992	0	635,992	450,530	423,760	185,462
c3) Servicios Profesionales, Científicos, Técnicos y Otros Servicios	15,545,747	0	15,545,747	8,310,065	7,356,738	7,235,682
c4) Servicios Financieros, Bancarios y Comerciales	1,000,000	0	1,000,000	585,028	585,028	414,972
c5) Servicios de Instalación, Reparación, Mantenimiento y Conservación	11,833,433	0	11,833,433	4,837,294	4,323,588	6,996,139
c6) Servicios de Comunicación Social y Publicidad	834,237	0	834,237	0	0	834,237
c7) Servicio de Traslado y Viáticos	383,000	0	383,000	91,556	69,081	291,444
c8) Servicios Oficiales	1,624,000	0	1,624,000	1,624,000	1,624,000	0
c9) Otros Servicios Generales	22,441	0	22,441	22,441	22,441	0
D. Transferencias, Asignaciones, Subsidios y Otras Ayudas	0	0	0	0	0	0
d1) Transferencias Internas y Asignaciones al Sector Público	0	0	0	0	0	0
d2) Transferencias al Resto del Sector Público	0	0	0	0	0	0
d3) Subsidios y Subvenciones	0	0	0	0	0	0
d4) Ayudas Sociales	0	0	0	0	0	0
d5) Pensiones y Jubilaciones	0	0	0	0	0	0
d6) Transferencias a Fideicomisos, Mandatos y Análogos	0	0	0	0	0	0
d7) Transferencias a la Seguridad Social	0	0	0	0	0	0
d8) Donativos	0	0	0	0	0	0
d9) Transferencias al Exterior	0	0	0	0	0	0

Informe de Avance de Gestión Financiera del Segundo Trimestre 2024



Universidad Tecnológica Santa Catarina
Estado Analítico del Ejercicio del Presupuesto de Egresos Detallado-LDF
Clasificación por Objeto del Gasto (Capítulo y Concepto)
Del 1 de Enero al 30 de Junio de 2024

E Bienes Muebles, Inmuebles e Intangibles (E=e1+e2+e3+e4+e5+e6+e7+e8+e9)	1,010,000	0	1,010,000	475,167	475,166	534,833
e1) Mobiliario y Equipo de Administración	223,900	0	223,900	104,547	104,547	119,353
e2) Mobiliario y Equipo Educativo y Recreativo	186,100	0	186,100	26,100	26,100	160,000
e4) Vehículos y Equipo de Transporte	0	0	0	0	0	0
e6) Maquinaria, Otros Equipos y Herramientas	600,000	0	600,000	344,520	344,520	255,480
e8) Bienes Inmuebles	0	0	0	0	0	0
e9) Activos Intangibles	0	0	0	0	0	0
F. Inversión Pública (F=f1+f2+f3)	0	0	0	0	0	0
f1) Obra Pública en Bienes de Dominio Público	0	0	0	0	0	0
f2) Obra Pública en Bienes Propios	0	0	0	0	0	0
f3) Proyectos Productivos y Acciones de Fomento	0	0	0	0	0	0
G. Inversiones Financieras y Otras Provisiones (G=g1+g2+g3+g4)	0	0	0	0	0	0
g1) Inversiones para el Fomento de Actividades Productivas	0	0	0	0	0	0
g2) Acciones y Participaciones de Capital	0	0	0	0	0	0
g3) Compra de Títulos y Valores	0	0	0	0	0	0
g4) Concesión de Préstamos	0	0	0	0	0	0
g5) Inversiones en Fideicomiso y Mandatos	0	0	0	0	0	0
g6) Otras Inversiones Financieras	0	0	0	0	0	0
g7) Provisiones para Contingencias y otras Erogaciones Especiales	0	0	0	0	0	0
H. Participaciones y Aportaciones (H=h1+h2+h3)	0	0	0	0	0	0
h1) Participaciones	0	0	0	0	0	0
h2) Aportaciones	0	0	0	0	0	0
h3) Convenios	0	0	0	0	0	0
I. Deuda Pública	0	0	0	0	0	0
i1) Amortización de la Deuda Pública	0	0	0	0	0	0
i2) Intereses de la Deuda Pública	0	0	0	0	0	0
i3) Comisión de la Deuda Pública	0	0	0	0	0	0
i4) Gastos de la Deuda Pública	0	0	0	0	0	0
i5) Costo por Coberturas	0	0	0	0	0	0
i6) Apoyos Financieros	0	0	0	0	0	0
i7) adeudos de Ejercicios Fiscales Anteriores (Adefas)	0	0	0	0	0	0

Informe de Avance de Gestión Financiera del Segundo Trimestre 2024



Universidad Tecnológica Santa Catarina
Estado Analítico del Ejercicio del Presupuesto de Egresos Detallado-LDF
Clasificación por Objeto del Gasto (Capítulo y Concepto)
Del 1 de Enero al 30 de Junio de 2024

II. Gasto Etiquetado (I= A+B+C+D+E+F+G+H+I)	98,278,735	0	98,278,735	42,707,167	42,626,598	55,571,568
A. Servicios Personales (A=a1+a2+a3+a4+a5+a6+a7)	85,426,520	0	85,426,520	37,090,732	37,090,732	48,335,788
a1) Remuneraciones al personal de Carácter Permanente	31,327,012	0	31,327,012	15,194,196	15,194,196	16,132,816
a2) Remuneraciones al personal de Carácter Transitorio	30,710,520	0	30,710,520	15,090,647	15,090,647	15,619,873
a3) Remuneraciones Adicionales y Especiales	10,868,734	0	10,868,734	1,117,695	1,117,695	9,751,039
a4) Seguridad Social	7,424,654	0	7,424,654	2,960,586	2,960,586	4,464,068
a5) Otras prestaciones Sociales y Económicas	5,095,600	0	5,095,600	2,727,608	2,727,608	2,367,992
B. Materiales y Suministros (B=b1+b2+b3+b4+b5+b6+b7+b8+b9)	6,000,000	0	6,000,000	1,131,230	1,111,961	4,868,770
b1) Materiales de Administración, Emisión de Documentos y Artículos Of	4,500,000	0	4,500,000	592,861	573,592	3,907,139
b6) Combustibles, Lubrificantes y Aditivos	1,000,000	0	1,000,000	538,369	538,369	461,631
b9) Herramientas, Refacciones y Accesorios Menores	500,000	0	500,000	0	0	500,000
C. Servicios Generales (C=c1+c2+c3+c4+c5+c6+c7+c8+c9)	6,852,215	0	6,852,215	4,485,205	4,423,905	2,367,010
c1) Servicios Básicos	3,538,546	0	3,538,546	2,191,788	2,130,488	1,346,758
c2) Servicios de Arrendamiento	0	0	0	0	0	0
c3) Servicios Profesionales, Científicos, Técnicos y Otros Servicios	0	0	0	0	0	0
c4) Servicios Financieros, Bancarios y Comerciales	0	0	0	0	0	0
c5) Servicios de Instalación, Reparación, Mantenimiento y Conservación	3,313,669	0	3,313,669	2,293,417	2,293,417	1,020,252
c6) Servicios de Comunicación Social y Publicidad	0	0	0	0	0	0
c7) Servicio de Traslado y Viáticos	0	0	0	0	0	0
D. Transferencias, Asignaciones, Subsidios y Otras Ayudas	0	0	0	0	0	0
(D=d1+d2+d3+d4+d5+d6+d7+d8+d9)	0	0	0	0	0	0
d1) Transferencias Internas y Asignaciones al Sector Público	0	0	0	0	0	0
d2) Transferencias al Resto del Sector Público	0	0	0	0	0	0
d3) Subsidios y Subvenciones	0	0	0	0	0	0
d4) Ayudas Sociales	0	0	0	0	0	0
d5) Pensiones y Jubilaciones	0	0	0	0	0	0
d6) Transferencias a Fideicomisos, Mandatos y Análogos	0	0	0	0	0	0
d7) Transferencias a la Seguridad Social	0	0	0	0	0	0
d8) Donativos	0	0	0	0	0	0
d9) Transferencias al Exterior	0	0	0	0	0	0

Informe de Avance de Gestión Financiera del Segundo Trimestre 2024



Universidad Tecnológica Santa Catarina
Estado Analítico del Ejercicio del Presupuesto de Egresos Detallado-LDF
Clasificación por Objeto del Gasto (Capítulo y Concepto)
Del 1 de Enero al 30 de Junio de 2024

E. Bienes Muebles, Inmuebles e Intangibles (E=e1+e2+e3+e4+e5+e6+e7+e8+e9)	0	0	0	0	0	0
e1) Mobiliario y Equipo de Administración	0	0	0	0	0	0
e2) Mobiliario y Equipo Educativo y Recreativo	0	0	0	0	0	0
e3) Equipo e Instrumental Médico y de Laboratorio	0	0	0	0	0	0
e4) Vehículos y Equipo de Transporte	0	0	0	0	0	0
e5) Equipo de Defensa y Seguridad	0	0	0	0	0	0
e6) Maquinaria, Otros Equipos y Herramientas	0	0	0	0	0	0
e7) Activos Biológicos	0	0	0	0	0	0
e8) Bienes Inmuebles	0	0	0	0	0	0
e9) Activos Intangibles	0	0	0	0	0	0
F. Inversión Pública (F=f1+f2+f3)	0	0	0	0	0	0
f1) Obra Pública en Bienes de Dominio Público	0	0	0	0	0	0
f2) Obra Pública en Bienes Propios	0	0	0	0	0	0
f3) Proyectos Productivos y Acciones de Fomento	0	0	0	0	0	0
G. Inversiones Financieras y Otras Provisiones (G=g1+g2+g3+g4)	0	0	0	0	0	0
g1) Inversiones para el Fomento de Actividades Productivas	0	0	0	0	0	0
g2) Acciones y Participaciones de Capital	0	0	0	0	0	0
g3) Compra de Títulos y Valores	0	0	0	0	0	0
g4) Concesión de Préstamos	0	0	0	0	0	0
g5) Inversiones en Fideicomiso y Mandatos	0	0	0	0	0	0
g6) Otras Inversiones Financieras	0	0	0	0	0	0
g7) Provisiones para Contingencias y otras Erogaciones Especiales	0	0	0	0	0	0
H. Participaciones y Aportaciones (H=h1+h2+h3)	0	0	0	0	0	0
h1) Participaciones	0	0	0	0	0	0
h2) Aportaciones	0	0	0	0	0	0
h3) Convenios	0	0	0	0	0	0
I. Deuda Pública	0	0	0	0	0	0
i1) Amortización de la Deuda Pública	0	0	0	0	0	0
i2) Intereses de la Deuda Pública	0	0	0	0	0	0
i3) Comisión de la Deuda Pública	0	0	0	0	0	0
i4) Gastos de la Deuda Pública	0	0	0	0	0	0
i5) Costo por Coberturas	0	0	0	0	0	0
i6) Apoyos Financieros	0	0	0	0	0	0
i7) adeudos de Ejercicios Fiscales Anteriores (Adefas)	0	0	0	0	0	0
III. Total Egresos III=(I+II)	143,278,482	0	143,278,482	63,151,036	61,443,068	80,127,446



MAP. Laura Mónica Madrigal González
 Encargada del Despacho de la Rectoría


Lic. Jesús Ayala González
 Director de Administración y Finanzas

Universidad Tecnológica Santa Catarina
Estado Analítico del Ejercicio del Presupuesto de Egresos Detallado-LDF
Clasificación Administrativa
Del 1 de Enero al 30 de Junio de 2024

Concepto	Egresos					
	Aprobado	Ampliaciones/ (Reducciones)	Modificado	Devengado	Pagado	Subejercicio
I. Gasto No Etiquetado	44,999,747	0	44,999,747	20,443,870	18,816,470	24,555,878
PODER EJECUTIVO	44,999,747	0	44,999,747	20,443,870	18,816,470	24,555,878
II. Gasto Etiquetado	98,278,735	0	98,278,735	42,707,167	42,626,598	55,571,568
PODER EJECUTIVO	98,278,735	0	98,278,735	42,707,167	42,626,598	55,571,568
Total de Egresos(III=I+II)	143,278,482	0	143,278,482	63,151,036	61,443,068	80,127,446


 MAP. Laura Mónica Madrigal González
 Encargada del Despacho de la Rectoría


 Lic. Jesus Ayala González
 Director de Administración y Finanzas

Informe de Avance de Gestión Financiera del Segundo Trimestre 2024



Universidad Tecnológica Santa Catarina
Estado Analítico del Ejercicio del Presupuesto de Egresos Detallado-LDF
Clasificación Funcional (Finalidad y Función)
Del 1 de Enero al 30 de Junio de 2024

Concepto	Egresos					
	Aprobado	Ampliaciones/ (Reducciones)	Egresos Modificado	Devengado	Pagado	Subejercicio
I. Gasto No Etiquetado (I=A+B+C+D)	44,999,747	0	44,999,747	20,443,870	18,816,470	24,555,878
A. Gobierno (A=a1+a2+a3+a4+a5+a6+a7+a8)	0	0	0	0	0	0
a1) legislación						
a2) Justicia						
a3) Coordinación Política de Gobierno						
a4) Relaciones Exteriores						
a5) Asuntos Financieros y Hacendarios						
a6) Seguridad Nacional						
a7) Asuntos de orden Público y Seguridad Interior						
a8) Otros Servicios Generales						
B. Desarrollo Social (B=b1+b2+b3+b4+b5+b6)	44,999,747	0	44,999,747	20,443,870	18,816,470	24,555,878
b1) Protección Ambiental						
b2) Vivienda y Servicios de la Comunidad						
b3) Salud						
b4) Recreación Cultura y otras Manifestaciones Sociales						
b5) Educación	44,999,747	0	44,999,747	20,443,870	18,816,470	24,555,878
b6) Otros Asuntos Sociales						
C. Desarrollo Económico C=c1+c2+c3+c4+c5+c6+c7+c8+c9)	0	0	0	0	0	0
c1) Asuntos Económicos, Comerciales y Laborales en General						
c2) Agropecuaria, Silvicultura, Pesca y Caza						
c3) Combustibles y Energía						
c4) Minería, Manufacturas y Construcción						
c5) Transporte						
c6) Comunicaciones						
c7) Turismo						
c8) Ciencia, Tecnología e Innovación						
c9) Otras Industrias y otros Asuntos Económicos						
D. Otras no Clasificadas en Funciones Anteriores (D=d1+d2+d3+d4)	0	0	0	0	0	0
d1) Transacciones de la Deuda Pública/Costo Financiero de la Deuda						
d2) Transferencias y Aportaciones entre Diferentes Niveles y Ordenes de Gobierno						
d3) Sanamiento del Sistema Financiero						
d4) Adeudos de Ejercicios Fiscales Anteriores						


Informe de Avance de Gestión Financiera del Segundo Trimestre 2024



Universidad Tecnológica Santa Catarina
Estado Analítico del Ejercicio del Presupuesto de Egresos Detallado-LDF
Clasificación Funcional (Finalidad y Función)
Del 1 de Enero al 30 de Junio de 2024

II. Gasto Etiquetado (I=A+B+C+D)	98,278,735	0	98,278,735	42,707,167	42,626,598	55,571,568
A. Gobierno (A=a1+a2+a3+a4+a5+a6+a7+a8)	0	0	0	0	0	0
a1) legislación						
a2) Justicia						
a3) Coordinación Política de Gobierno						
a4) Relaciones Exteriores						
a5) Asuntos Financieros y Hacendarios						
a6) Seguridad Nacional						
a7) Asuntos de orden Público y Seguridad Interior						
a8) Otros Servicios Generales						
B. Desarrollo Social (B=b1+b2+b3+b4+b5+b6)	98,278,735	0	98,278,735	42,707,167	42,626,598	55,571,568
b1) Protección Ambiental						
b2) Vivienda y Servicios de la Comunidad						
b3) Salud						
b4) Recreación Cultural y otras Manifestaciones Sociales						
b5) Educación	98,278,735	0	98,278,735	42,707,167	42,626,598	55,571,568
b6) Otros Asuntos Sociales						
C. Desarrollo Económico C=c1+c2+c3+c4+c5+c6+c7+c8+c9)	0	0	0	0	0	0
c1) Asuntos Económicos, Comerciales y Laborales en General						
c2) Agropecuaria, Silvicultura, Pesca y Caza						
c3) Combustibles y Energía						
c4) Minería, Manufacturas y Construcción						
c5) Transporte						
c6) Comunicaciones						
c7) Turismo						
c8) Ciencia, Tecnología e Innovación						
c9) Otras Industrias y otros Asuntos Económicos						
D. Otras no Clasificadas en Funciones Anteriores (D=d1+d2+d3+d4)	0	0	0	0	0	0
d1) Transacciones de la Deuda Pública/Costo Financiero de la Deuda						
d2) Transferencias y Aportaciones entre Diferentes Niveles y Ordenes de Gobierno						
d3) Saniamiento del Sistema Financiero						
d4) Adeudos de Ejercicios Fiscales Anteriores						
III. Total de Egresos (III=I+II)	143,278,482	0	143,278,482	63,151,036	61,443,068	80,127,446


 MAP. Laura Mónica Madrigal González
 Encargada del Despacho de la Rectoría


 Lic. Jesus Avila González
 Director de Administración y Finanzas

Informe de Avance de Gestión Financiera del Segundo Trimestre 2024



Universidad Tecnológica Santa Catarina
Estado Analítico del Ejercicio del Presupuesto de Egresos Detallado-LDF
Clasificación de Servicios Personales por Categoría
Del 1 de Enero al 30 de Junio de 2024

Concepto	Egresos					
	Aprobado	Ampliaciones/ (Reducciones)	Modificado	Devengado	Pagado	Subejercicio
I. Gasto No Etiquetado (I=A+B+C+D+E+F)	4,024,250	0	4,024,250	1,212,135	1,212,135	2,812,115
A. Personal Administrativo y de Servicio Público	4,024,250	0	4,024,250	1,212,135	1,212,135	2,812,115
B. Magisterio						
C. Servicios de Salud (C=c1+c2)						
c1) Personal Administrativo						
c2) Personal Médico, Paramédico y afin						
D. Seguridad Pública						
E. Gastos asociados a la implementación de nuevas Leyes Federales o reformas a las mismas						
e1) Nombre del Programa o ley 1						
e2) Nombre del Programa o ley 2						
Total (e1+e2)	0	0	0	0	0	0
F. Sentencias Laborales Definitivas						
II. Gasto Etiquetado (II=A+B+C+D+E+F)	85,426,520	0	85,426,520	37,090,732	37,090,732	48,335,788
A. Personal Administrativo y de Servicio Público	85,426,520	0	85,426,520	37,090,732	37,090,732	48,335,788
B. Magisterio						
C. Servicios de Salud (C=c1+c2)						
c1) Personal Administrativo						
c2) Personal Médico, Paramédico y afin						
D. Seguridad Pública						
E. Gastos asociados a la implementación de nuevas Leyes Federales o reformas a las mismas						
e1) Nombre del Programa o ley 1						
e2) Nombre del Programa o ley 2						
Total (e1+e2)	0	0	0	0	0	0
F. Sentencias Laborales Definitivas						
III. Total de Gastos en Servicios Personales (III=I+II)	89,450,770	0	89,450,770	38,302,867	38,302,867	51,147,903


MAP. Laura Mónica Madrigal González
 Encargada del Despacho de la Rectoría


Lic. Jesus Ayala González
 Director de Administración y Finanzas


Informe de Avance de Gestión Financiera del Segundo Trimestre 2024



Universidad Tecnológica Santa Catarina Proyecciones de Ingresos-LDF (CIFRAS NOMINALES)

Concepto	2024	2025	2026	2027	2028	2029
1. Ingresos de Libre Disposición (1=A+B+C+D+E+F+G+H+I+J+K+L)	44,998,737	46,798,687	48,670,634	50,617,460	52,642,158	54,747,844
A. Impuestos						
B. Cuotas y Aportaciones de Seguridad Social						
C. Contribuciones de Mejoras						
D. Derechos						
E. Productos	6,000,000	6,240,000	6,489,600	6,749,184	7,019,151	7,299,917
F. Aprovechamientos						
G. Ingresos por Ventas de Bienes y Servicios	38,998,737	40,558,687	42,181,034	43,868,276	45,623,007	47,447,927
H. Participaciones						
I. Incentivos Derivados de la Colaboración Fiscal						
J. Transferencias						
K. Convenios						
L. Otros Ingresos de Libre Disposición						
2. Transferencias Federales Etiquetadas (2=A+B+C+D+E)	98,279,745	102,210,934	106,299,372	110,551,347	114,973,400	119,572,337
A. Aportaciones						
B. Convenios						
C. Fondos Distintos de Aportaciones						
D. Transferencias, Subsidios, Suvenciones, Pensiones y Jubilaciones.	98,279,745	102,210,934	106,299,372	110,551,347	114,973,400	119,572,337
E. Otras Transferencias Federales Etiquetadas						
3. Ingresos Derivados de Financiamientos (3=A)	0	0	0	0	0	0
A. Ingresos Derivados de Financiamiento						
4. Total de Ingresos Proyectados (4=1+2+3)	143,278,482	149,009,621	154,970,006	161,168,806	167,615,559	174,320,181
Datos Informativos						
1. Ingresos Derivados de Financiamientos con Fuente de Ingresos de Recursos de Libre						
2. Ingresos Derivados de Financiamientos con Fuente de Transferencias Federales Etiquetadas						
5. Ingresos Derivados de Financiamientos (3=1+2)	143,278,482	149,009,621	154,970,006	161,168,806	167,615,559	174,320,181


 MAP Laura Mónica Madrigal González
 Encargada del Despacho de la Rectoría



 Lic. Jesus Ayala González
 Director de Administración y Finanzas


Informe de Avance de Gestión Financiera del Segundo Trimestre 2024



Universidad Tecnológica Santa Catarina Proyecciones de Egresos-LDF (CIFRAS NOMINALES)

Concepto	2024	2025	2026	2027	2028	2029
1. Gasto No Etiquetado (1=A+B+C+D+E+F+G+H+I)	44,999,747	46,799,737	48,671,727	50,618,596	52,643,340	54,749,073
A. Servicios Personales	4,024,250	4,185,220	4,352,629	4,526,734	4,707,803	4,896,115
B. Materiales y Suministros	9,159,645	9,526,031	9,907,072	10,303,355	10,715,489	11,144,109
C. Servicios Generales	30,655,852	31,882,087	33,157,370	34,483,665	35,863,011	37,297,532
D. Transferencia, Asignaciones, Subsidios y Otras Ayudas						
E. Bienes muebles, Inmuebles e Intangibles	1,160,000	1,206,400	1,254,656	1,304,842	1,357,036	1,411,317
F. Inversión Pública						
G. Inversiones Financieras y otras provisiones						
H. Participaciones y Aportaciones						
I. Deuda Publica						
2. Gasto Etiquetado (2=A+B+C+D+E+F+G+H+I)	98,278,735	102,209,884	106,298,279	110,550,210	114,972,219	119,571,108
A. Servicios Personales	85,426,520	88,843,581	92,397,324	96,093,217	99,936,946	103,934,423
B. Materiales y Suministros	7,000,000	7,280,000	7,571,200	7,874,048	8,189,010	8,516,570
C. Servicios Generales	5,852,215	6,086,303	6,329,755	6,582,945	6,846,263	7,120,114
D. Transferencia, Asignaciones, Subsidios y Otras Ayudas						
E. Bienes muebles, Inmuebles e Intangibles						
F. Inversión Pública						
G. Inversiones Financieras y otras provisiones						
H. Participaciones y Aportaciones						
I. Deuda Publica						
3. Total de Egresos Proyectados (3=1+2)	143,278,482	149,009,621	154,970,006	161,168,806	167,615,559	174,320,181


MAP, Laura Mónica Madrigal González
Encargada del Despacho de la Rectoría


Lic. Jesus Ayala González
Director de Administración y Finanzas


Informe de Avance de Gestión Financiera del Segundo Trimestre 2024



Universidad Tecnológica Santa Catarina Resultados de Ingresos-LDF (CIFRAS NOMINALES)

Concepto	2019	2020	2021	2022	2023	2024
1. Ingresos de Libre Disposición (1=A+B+C+D+E+F+G+H+I+J+K+L)	37,151,744	20,286,752	30,185,450	38,317,437	41,041,717	44,998,737
A. Impuestos						
B. Cuotas y Aportaciones de Seguridad Social						
C. Contribuciones de Mejoras						
D. Derechos						
E. Productos	2,112,706	2,396,005	2,181,157	4,055,568	5,486,038	6,000,000
F. Aprovechamientos						
G. Ingresos por Ventas de Bienes y Servicios	33,898,739	17,612,853	27,615,557	33,971,306	34,868,943	38,277,665
H. Participaciones						
I. Incentivos Derivados de la Colaboración Fiscal						
J. Transferencias						
K. Convenios						
L. Otros Ingresos de Libre Disposición	1,140,299	277,894	388,736	290,563	686,736	721,072
2. Transferencias Federales Etiquetadas (2=A+B+C+D+E)	73,924,109	73,263,450	74,422,274	85,202,222	97,881,145	98,279,745
A. Aportaciones						
B. Convenios						
C. Fondos Distintos de Aportaciones						
D. Transferencias, Subsidios, Subvenciones, Pensiones y Jubilaciones.	73,924,109	73,263,450	74,422,274	85,202,222	97,881,145	98,279,745
E. Otras Transferencias Federales Etiquetadas						
3. Ingresos Derivados de Financiamientos (3=A)	0	0	0	0	0	0
A. Ingresos Derivados de Financiamiento						
4. Total de Ingresos Proyectados (4=1+2+3)	111,075,853	93,550,202	104,607,724	123,519,659	138,922,861	143,278,482
Datos Informativos						
1. Ingresos Derivados de Financiamientos con Fuente de Ingresos de Recursos de Libre						
2. Ingresos Derivados de Financiamientos con Fuente de Transferencias Federales Etiquetadas						
5. Ingresos Derivados de Financiamientos (3=1+2)	111,075,853	93,550,202	104,607,724	123,519,659	138,922,861	143,278,482


 MAP. Laura Mónica Madrigal González
 Encargada del Despacho de la Rectoría



 Lic. Jesús Ayala González
 Director de Administración y Finanzas

Informe de Avance de Gestión Financiera del Segundo Trimestre 2024



Universidad Tecnológica Santa Catarina Resultados de Egresos-LDF (CIFRAS NOMINALES)

Concepto	2019	2020	2021	2022	2023	2024
1. Gasto No Etiquetado (1=A+B+C+D+E+F+G+H+I)	18,251,279	14,508,225	16,627,060	33,568,737	44,980,347	44,999,747
A. Servicios Personales	6,070,258	5,633,757	1,508,271	9,676,932	4,212,904	4,024,250
B. Materiales y Suministros	3,267,434	3,000,581	2,904,319	7,513,246	9,093,093	7,689,804
C. Servicios Generales	5,065,795	5,000,805	9,221,047	14,644,687	30,364,443	32,275,693
D. Transferencia, Asignaciones, Subsidios y Otras Ayudas						
E. Bienes muebles, Inmuebles e Intangibles	3,847,792	873,082	2,070,933	1,733,872	1,309,907	1,010,000
F. Inversión Pública			922,490			
G. Inversiones Financieras y otras provisiones						
H. Participaciones y Aportaciones						
I. Deuda Publica						
1. Gasto Etiquetado (1=A+B+C+D+E+F+G+H+I)	72,827,003	74,213,125	74,661,715	85,202,222	97,881,145	98,278,735
A. Servicios Personales	60,513,778	67,677,127	69,785,410	75,676,035	85,281,445	85,426,520
B. Materiales y Suministros	1,194,935	635,820	971,232	1,363,770	5,203,560	6,000,000
C. Servicios Generales	11,118,290	5,900,178	3,688,431	8,162,417	7,396,140	6,852,215
D. Transferencia, Asignaciones, Subsidios y Otras Ayudas						
E. Bienes muebles, Inmuebles e Intangibles			216,642			
F. Inversión Pública						
G. Inversiones Financieras y otras provisiones						
H. Participaciones y Aportaciones						
I. Deuda Publica						
3. Total de Egresos (3=1+2)	91,078,282	88,721,350	91,288,775	118,770,959	142,861,492	143,278,482


MAP. Laura Mónica Madrigal González
Encargada del Despacho de la Rectoría


Lic. Jesus Ayala González
Director de Administración y Finanzas

Informe de Avance de Gestión Financiera del Segundo Trimestre 2024



UNIVERSIDAD TECNOLÓGICA SANTA CATARINA Informe sobre Estudios Actuariales-LDF Del 1 de Enero al 31 de Diciembre de 2023

	Pensiones y Jubilaciones	Salud	Riesgos de trabajo	Invalidez y vida	Otras prestaciones Sociales
Tipo de Sistema					
Prestación Laboral o fondo general para trabajadores del estado o municipio					
Beneficio definido, Contribución definida o Mixta					
Población afiliada					
Activos					84
Edad máxima					63
Edad mínima					29
Edad promedio					48
Promedio de años de servicios (trabajadores activos)					12
Aportación Individual al plan de pensión como % del salario					10.20
Aportación del ente público al plan de pensión como % del salario					13.80
Crecimiento esperado de los pensionados y jubilados (como%)					
Crecimiento esperado de los activos (como%)					
Edad de Jubilación o pensión					65
Esperanza de vida					80
Ingresos del Fondo					
Ingresos anuales al Fondo de pensiones					
Nomina anual					
Activos					
Pensionados y Jubilados					62,550,373
beneficiarios de pensionados y Jubilados					
Monto mensual por pensión					
Máximo					
Mínimo					
Promedio					
Monto de la reserva					
Valor presente de las obligaciones					
Pensiones y Jubilaciones en curso del pago					3,625,192
Generación Actual					
Generaciones futuras					3,625,192
Valor presente de las contribuciones asociadas a sueldos futuros de cotización X%					
Generación Actual					
Generaciones futuras					14.00%
Valor presente de las aportaciones futuras					
Generación Actual					
Generaciones futuras					10.00%
Déficit/superávit actuarial					
Generación Actual					
Generaciones futuras					
Periodo de suficiencia					
Año de descapitalización					2042
Tasa de rendimiento					8.54%
Estudio Actuarial					
Año de elaboración					2023
Empresa que elaboró estudio actuarial					Valuaciones Actuariales del Norte S.C.