



**UTSC**

**Universidad Tecnológica  
Santa Catarina**

## ANTECEDENTES

La Universidad Tecnológica Santa Catarina, se constituyó según decreto No. 98 publicado en el Periódico Oficial del Estado de Nuevo León, el 30 de septiembre de 1998, como Organismo Público descentralizado del Gobierno del Estado de Nuevo León.

## MISIÓN

La Universidad Tecnológica Santa Catarina es una Institución de Educación Superior Incluyente, cuyo propósito es formar integralmente estudiantes en los niveles de Técnico Superior Universitario, Ingeniería y Postgrado, a través de programas educativos de calidad certificada y pertinentes al entorno laboral, fortaleciendo los valores y actitudes de sus estudiantes y con una estrecha vinculación con los sectores educativo, productivo y social.

## INFORMACIÓN OPERATIVA RELEVANTE

Se mantienen los costos mensuales de colegiaturas en Técnico Superior Universitario en \$ 450.00, Licenciatura en Ingenierías en \$ 800.00. En el tercer trimestre se otorgaron 562 becas de discapacidad 104, excelencia 118, referenciada 331 y empleado 9.

La matrícula al 30 de septiembre de 2024 es de 5,246 alumnos. La matrícula se ubicó en los 18 programas educativos que se imparten 12 en Técnico Superior Universitario y 6 en la Licenciatura en Ingeniería.

La Universidad Tecnológica Santa Catarina lleva a cabo diferentes acciones encaminadas a impulsar el modelo de Inclusión educativa y laboral, logrando la atención de 141 alumnos en nivel superior. A través de convenio con otras instituciones educativa se logró atender en nivel medio superior a 84 alumnos.

En el ejercicio del 2024 los Estados Financieros, Presupuestales y Programático se presentan a través del SAACG.Net (Sistema Automatizado de Administración y Contabilidad Gubernamental) el cual cumple con la disposición del Consejo Nacional de Armonización Contable (CONAC).

## Informe de Avance de Gestión Financiera del Tercer Trimestre 2024



Se mantienen registradas las aportaciones pendientes del Gobierno del Estado de Nuevo León derivados de los convenios de colaboración con el Gobierno Federal de los años 2011, 2012, 2013, 2014, 2015 y 2017, cuya cantidad asciende a \$ 84, 753,727.

El presupuesto aprobado por el H. Consejo Directivo de la Universidad Tecnológica Santa Catarina para el año 2024 es \$ 143,278,482. Según el Convenio de Asignación de Recursos Financieros quedando distribuido el presupuesto por \$ 49,139,241 de Recurso de Aportación Federal, por \$ 49,139,241 de Recurso de Aportación Estatal y \$ 45,000,000 de Recurso de Aportación Propios.

# Informe de Avance de Gestión Financiera del Tercer Trimestre 2024



GOBIERNO DEL ESTADO DE NUEVO LEÓN  
 INDICADORES DE GESTION  
 AL 30 DE SEPTIEMBRE DE 2024

Tipo	Nombre	Período	Unidad de Medida
------	--------	---------	------------------

Programático	Captación de ingresos origen local	Al 30 de septiembre de 2024	Porcentaje
--------------	------------------------------------	-----------------------------	------------

Variables de Cálculo	Algoritmo	Indicador	Interpretación del Resultado
----------------------	-----------	-----------	------------------------------

IPFL = Ingresos Provenientes de Fuentes Locales IT = Ingresos Totales	$\frac{IPFL * 100}{IT}$		Muestra la razón porcentual que guardan los ingresos provenientes de fuentes locales entre los ingresos totales del organismo
--	-------------------------	--	---

Meta 2024	Comportamiento (Indicador /Meta)	Resultados Último Año	Gráfico
-----------	----------------------------------	-----------------------	---------

60%	$\frac{70,916,790}{112,735,129}$	63.00%	Muestra la razón porcentual que guardan los ingresos provenientes de fuentes locales entre los ingresos totales del organismo
-----	----------------------------------	--------	---

# Informe de Avance de Gestión Financiera del Tercer Trimestre 2024



**GOBIERNO DEL ESTADO DE NUEVO LEÓN**  
**INDICADORES DE GESTION**  
**AL 30 DE SEPTIEMBRE DE 2024**

Tipo	Nombre	Período	Unidad de Medida
------	--------	---------	------------------

Programático	Activo Total / # de Alumnos	Al 30 de septiembre de 2024	Pesos
--------------	-----------------------------	-----------------------------	-------

Variables de Cálculo	Algoritmo	Indicador	Interpretación del Resultado
----------------------	-----------	-----------	------------------------------

Activos Totales M= Matrícula al cierre de período	$\frac{AT}{M}$		Muestra la razón monetaria que guardan el activo de la Universidad para cada alumno registrado en el período
--	----------------	--	--

Meta 2024	Comportamiento (Indicador /Meta)	Resultados Último Año	Gráfico
-----------	----------------------------------	-----------------------	---------

\$ 60,000.00	$\frac{497,950,704}{5,246}$	\$ 94,920.08	Muestra la razón monetaria que guardan el activo de la Universidad para cada alumno registrado en el período
--------------	-----------------------------	--------------	--

# Informe de Avance de Gestión Financiera del Tercer Trimestre 2024



GOBIERNO DEL ESTADO DE NUEVO LEÓN  
INDICADORES DE GESTION  
AL 30 DE SEPTIEMBRE DE 2024

Tipo	Nombre	Período	Unidad de Medida
------	--------	---------	------------------

Gestión	Total, de Egresos/ # de Alumnos	Al 30 de septiembre de 2024	Pesos
---------	---------------------------------	-----------------------------	-------

Variables de Cálculo	Algoritmo	Indicador	Interpretación del Resultado
----------------------	-----------	-----------	------------------------------

TE = Total de Egresos M= Matrícula al cierre de periodo	$\frac{TE}{M}$		Determina el costo por alumno en relación al gasto que se ejerce para ofertar el servicio de educación
--	----------------	--	--

Meta 2024	Comportamiento (Indicador /Meta)	Resultados Último Año	Gráfico
-----------	----------------------------------	-----------------------	---------

\$ 20,000.00	$\frac{106,270,980}{5,246}$	\$ 20,257.53	Determina el costo por alumno en relación al gasto que se ejerce para ofertar el servicio de educación
--------------	-----------------------------	--------------	--

# Informe de Avance de Gestión Financiera del Tercer Trimestre 2024



<b>GOBIERNO DEL ESTADO DE NUEVO LEÓN</b> <b>INDICADORES DE GESTION</b> <b>AL 30 DE SEPTIEMBRE DE 2024</b>
---

Tipo	Nombre	Período	Unidad de Medida
------	--------	---------	------------------

Gestión	Total, de Sueldo Empleados/ # de Alumnos	Al 30 de septiembre de 2024	Pesos
---------	--	-----------------------------	-------

Variables de Cálculo	Algoritmo	Indicador	Interpretación del Resultado
----------------------	-----------	-----------	------------------------------

SE= Sueldo Empleados del periodo M= Matrícula al cierre de periodo	$\frac{SE}{M}$		Determina el costo por alumno en relación al gasto por nómina que se ejerce para ofertar el servicio de educación.
---	----------------	--	--

Meta 2024	Comportamiento (Indicador /Meta)	Resultados Último Año	Gráfico
-----------	----------------------------------	-----------------------	---------

\$ 13,000.00	$\frac{63,096,568}{5,246}$	\$ 12,026.42	Determina el costo por alumno en relación al gasto por nómina que se ejerce para ofertar el servicio de educación
--------------	----------------------------	--------------	---

## Información Contable




# Informe de Avance de Gestión Financiera del Tercer Trimestre 2024



Universidad Tecnológica Santa Catarina  
Estado de Actividades  
Del 1 de Enero al 30 de Septiembre de 2024 y 2023

Concepto	Tercer Trim. 2024	Cuarto Trim. 2023	Concepto	Tercer Trim. 2024	Cuarto Trim. 2023
<b>INGRESOS Y OTROS BENEFICIOS</b>			<b>GASTOS Y OTRAS PÉRDIDAS</b>		
Ingresos de la Gestión	\$33,711,511	\$40,354,981	Gastos de Financiamiento	\$100,252,011	\$141,551,585
Impuestos	0	0	Servicios Personales	63,096,568	89,494,349
Cuotas y Aportaciones de Seguridad Social	0	0	Materiales y Suministros	7,800,332	14,296,653
Contribuciones de Mejoras	0	0	Servicios Generales	29,355,111	37,760,583
Derechos	0	0			
Productos	4,728,173	5,486,038	<b>Transferencia, Asignaciones, Subsidios y Otras Ayudas</b>	\$0	\$0
Aprovechamientos	0	0	Transferencias Internas y Asignaciones al Sector Público	0	0
Ingresos por Ventas de Bienes y Prestaciones de Servicios	28,983,339	34,868,943	Transferencias al resto del Sector Público	0	0
			Subsidios y Subvenciones	0	0
<b>Aportaciones, Convenios, Transferencias, Asignaciones, Subsidios, Subvenciones, Pensiones y Jubilaciones</b>	\$78,628,085	\$97,881,145			
Participaciones, Aportaciones, Convenios, Incentivos Derivados de la Colaboración Fiscal y Fondos distintos de Aportaciones Transferencia, Asignaciones	0	0	Pensiones y Jubilaciones	0	0
Subsidios, Subvenciones, Pensiones y Jubilaciones	78,628,085	97,881,145	Transferencias a Fideicomisos, mandatos y Contratos Análogos	0	0
			Transferencias a la Seguridad Social	0	0
<b>Otros Ingresos y Beneficios</b>	\$395,533	\$686,736	Donativos	0	0
Ingresos Financieros	0	0	<b>Participaciones y Aportaciones</b>	\$0	\$0
Incremento por Variación de Inventarios	0	0	Participaciones	0	0
Disminución del Exceso de Estimaciones por Pérdida o Deterioro u Obsolescencia	0	0	Aportaciones	0	0
Disminución del Exceso de Provisiones	0	0	Convenios	0	0
Otros Ingresos y Beneficios Varios	395,533	686,736	<b>Intereses, Comisiones y Otros Gastos de la Deuda Pública</b>	\$0	\$0
<b>Total de Ingresos y Otros Beneficios</b>	\$112,735,129	\$138,922,861	Intereses de Deuda Pública	0	0
			Gastos de la Deuda Pública	0	0
			Costo por Coberturas	0	0
			Apoyos Financieros	0	0
			<b>Otros Gastos y Pérdidas Extraordinarias</b>	\$6,018,969	7,178,455
			Estimaciones, Depreciaciones, Deterioros, Obsolescencia y Amortizaciones	6,018,969	7,178,455
			Provisiones	0	0
			Disminución de Inventarios	0	0
			Aumento por Insuficiencia de Estimaciones por Pérdida o Deterioro y Obsolescencia	0	0
			Aumento por Insuficiencia de Provisiones	0	0
			Otros Gastos	0	0
			<b>Inversión Pública</b>	\$0	\$0
			Inversión Pública no Capitalizable	0	0
			<b>Total de Gastos y Otras Pérdidas</b>	\$106,270,980	\$148,730,040
			<b>Resultado del Ejercicio</b>	6,464,149	(9,807,178)

Bajo protesta de decir verdad declaramos que los Estados Financieros y sus Notas son razonablemente correctos y responsabilidad del emisor

  
MAP. Laura Mónica Madrigal González  
Encargada del Despacho de la Rectoría

  
Lic. Jesus Ayala González  
Director de Administración y Finanzas


# Informe de Avance de Gestión Financiera del Tercer Trimestre 2024




## Universidad Tecnológica Santa Catarina Estado de Situación Financiera Del 1 de Enero al 30 de Septiembre de 2024 y 2023

Concepto	Tercer Trim. 2024	ANUAL 2023	Concepto	Tercer Trim. 2024	ANUAL 2023
<b>ACTIVO</b>			<b>PASIVO</b>		
<b>Activo Circulante</b>			<b>Pasivo Circulante</b>		
Efectivo y Equivalentes	82,344,043	65,530,316	Cuentas Por Pagar a Corto Plazo	17,198,600	16,435,756
Derechos a Recibir Efectivo y Equivalentes	72,900	81,900	Documentos por Pagar a Corto Plazo	0	0
Derechos a Recibir Bienes o Servicios	18,835	0	Porción a Corto Plazo de la Deuda Pública a Largo Plazo	0	0
Inventarios	0	0	Titulos y Valores a Corto Plazo	0	0
Almacenes	0	0	Pasivos Diferidos a Corto Plazo	0	0
Estimación por Pérdida o Deterioro de Activos Circulantes	0	0	Fondos y Bienes de Terceros en Garantía y/o Administración a Corto Plazo	0	0
Otros Activos Circulantes	0	0	Provisiones a Corto Plazo	3,982,036	0
<b>Total de Activos Circulantes</b>	<b>\$82,435,779</b>	<b>\$65,612,216</b>	<b>Total de Pasivo Circulante</b>	<b>\$21,180,636</b>	<b>\$16,435,756</b>
<b>Activo No Circulante</b>			<b>Pasivo No Circulante</b>		
Inversiones Financieras a Largo Plazo	0	0	Cuentas por Pagar a Largo Plazo	0	0
Derechos a Recibir Efectivo o Equivalentes a Largo Plazo	0	0	Documentos por Pagar a Largo Plazo	0	0
Bienes Inmuebles, Infraestructura y Construcciones en Proceso	381,068,386	381,068,386	Deuda Pública a Largo Plazo	0	0
Bienes Muebles	102,182,134	101,572,480	Pasivos Diferidos a Largo Plazo	0	0
Activos Intangibles	6,233,357	6,233,357	Fondos y Bienes de Terceros en garantías y/o Administración a Largo Plazo	0	0
Depreciación, Deterioro y Amortización Acumulada de Bienes	(176,407,122)	(170,388,153)	Provisiones a Largo Plazo	3,845,596	3,625,192
Activos Diferidos	0	0	<b>Total de Pasivos No Circulantes</b>	<b>\$3,845,596</b>	<b>\$3,625,192</b>
Estimación por Pérdida o Deterioro de Activos no Circulantes	102,438,171	102,438,171	<b>Total del Pasivo</b>	<b>\$25,026,232</b>	<b>\$20,060,948</b>
Otros Activos no Circulantes	0	0			
<b>Total de Activos No Circulantes</b>	<b>\$415,514,925</b>	<b>\$420,924,240</b>	<b>HACIENDA PÚBLICA/PATRIMONIO</b>		
			<b>Hacienda Pública/ Patrimonio Contribuido</b>	<b>\$178,972,155</b>	<b>\$178,972,155</b>
			Aportaciones	178,972,155	178,972,155
			Donaciones de Capital	0	0
			Actualización de la Hacienda Pública/Patrimonio	0	0
			<b>Hacienda Pública/ Patrimonio Generado</b>	<b>\$293,952,317</b>	<b>\$287,503,353</b>
			Resultados del Ejercicio (Ahorro / Desahorro)	6,464,149	(9,807,178)
			Resultados de Ejercicios Anteriores	79,958,252	89,780,615
			Revalúos	207,529,916	207,529,916
			Reservas	0	0
			Rectificaciones de Resultados de Ejercicios Anteriores	0	0
			<b>Exceso o Insuficiencia en la Actualización de La Hacienda Pública/Patrimonio</b>	<b>0</b>	<b>0</b>
			Resultado por Posición Monetaria	0	0
			Resultado por Tenencia de Activos no Monetarios	0	0
			<b>Total Hacienda Pública/Patrimonio</b>	<b>\$472,924,472</b>	<b>\$466,475,507</b>
<b>Total del Activo</b>	<b>\$497,950,704</b>	<b>\$486,536,455</b>	<b>Total de Pasivo y Hacienda Pública/ Patrimonio</b>	<b>\$497,950,704</b>	<b>\$486,536,455</b>

Bajo protesta de decir verdad declaramos que los Estados Financieros y sus Notas son razonablemente correctos y responsabilidad del emisor

  
MAP. Laura Mónica Madrigal González  
Encargada del Despacho de la Rectoría

  
Lic. Jesus Ayala González  
Director de Administración y Finanzas


# Informe de Avance de Gestión Financiera del Tercer Trimestre 2024



## Universidad Tecnológica Santa Catarina Estado de Variación en la Hacienda Pública Del 1 de Enero al 30 de Septiembre de 2024

Concepto	Hacienda Pública / Patrimonio Contribuido	Hacienda Pública/Patrimonio Generado de Ejercicios Anteriores	Hacienda Pública/Patrimonio Generado del Ejercicio	Exceso o Insuficiencia en la Actualización de la Hacienda Pública/Patrimonio	Total
<b>Hacienda Pública/Patrimonio Contribuido NETO de 2023</b>	178,972,155	0	0	0	178,972,155
Aportaciones	178,972,155	0	0	0	178,972,155
Donaciones de Capital	0	0	0	0	0
Actualización de la Hacienda Pública/Patrimonio	0	0	0	0	0
<b>Hacienda Pública/Patrimonio Generado NETO de 2023</b>	0	297,310,531	(9,807,178)	0	287,503,353
Resultados del Ejercicio (Ahorro/Desahorro)	0	0	(9,807,178)	0	(9,807,178)
Resultados de Ejercicios Anteriores	0	89,780,615	0	0	89,780,615
Revalúos	0	207,529,916	0	0	207,529,916
Reservas	0	0	0	0	0
Rectificaciones de Resultados de Ejercicios Anteriores	0	0	0	0	0
<b>Exceso o Insuficiencia en la Actualización de la Hacienda Pública/Patrimonio NETO de 2023</b>	0	0	0	0	0
Resultado por Posición Monetaria	0	0	0	0	0
Resultado por Tenencia de Activos NO Monetarios	0	0	0	0	0
<b>Hacienda Pública/Patrimonio NETO Final de 2023</b>	178,972,155	297,310,531	(9,807,178)	0	466,475,507
<b>Cambios en La Hacienda Pública/Patrimonio Contribuido NETO de 2024</b>	0	0	0	0	0
Aportaciones	0	0	0	0	0
Donaciones de Capital	0	0	0	0	0
Actualización de la Hacienda Pública/Patrimonio	0	0	0	0	0
<b>Variaciones de la Hacienda Pública/Patrimonio Generado NETO de 2024</b>	0	(9,822,363)	16,271,328	0	6,448,964
Resultados del Ejercicio (Ahorro/Desahorro)	0	0	6,464,149	0	6,464,149
Resultados de Ejercicios Anteriores	0	(9,822,363)	9,807,178	0	(15,185)
Revalúos	0	0	0	0	0
Reservas	0	0	0	0	0
Rectificaciones de Resultados de Ejercicios Anteriores	0	0	0	0	0
<b>Cambios en el Exceso o Insuficiencia en la Actualización de la Hacienda Pública/Patrimonio NETO de 2024</b>	0	0	0	0	0
Resultado por Posición Monetaria	0	0	0	0	0
Resultado por Tenencia de Activos NO Monetarios	0	0	0	0	0
<b>Hacienda Pública/Patrimonio NETO Final de 2024</b>	178,972,155	287,488,168	6,464,149	0	472,924,472

Bajo protesta de decir verdad declaramos que los Estados Financieros y sus Notas son razonablemente correctos y responsabilidad del emisor

  
MAP. Laura Mónica Madrigal González  
Encargada del Despacho de la Rectoría

  
Lic. Jesus Ayala González  
Director de Administración y Finanzas


# Informe de Avance de Gestión Financiera del Tercer Trimestre 2024




## Universidad Tecnológica Santa Catarina Estado de Cambios en la Situación Financiera Del 1 de Enero al 30 de Septiembre de 2024

Concepto	Origen	Aplicación	Concepto	Origen	Aplicación
<b>ACTIVO</b>	<b>\$6,027,969</b>	<b>\$17,442,218</b>	<b>PASIVO</b>	<b>\$4,965,285</b>	<b>\$0</b>
<b>Activo Circulante</b>	<b>\$9,000</b>	<b>\$16,832,563</b>	<b>Pasivo Circulante</b>	<b>\$4,744,881</b>	<b>\$0</b>
Efectivo y Equivalentes	0	16,813,728	Cuentas por Pagar a Corto Plazo	762,845	0
Derechos a Recibir Efectivo y Equivalentes	9,000	0	Documentos por Pagar a Corto Plazo	0	0
Derechos a Recibir Bienes o Servicios	0	18,835	Porción a Corto Plazo de la Deuda Pública a Largo Plazo	0	0
Inventarios	0	0	Títulos y Valores a Corto Plazo	0	0
Almacenes	0	0	Pasivos Diferidos a Corto Plazo	0	0
Estimación por Pérdida o Deterioro de Activos Circulantes	0	0	Fondos y Bienes de Terceros en Garantía y/o Administración a Corto Plazo	0	0
Otros Activos Circulantes	0	0	Provisiones a Corto Plazo	3,982,036	0
			Otros Pasivos a Corto Plazo	0	0
<b>Activo No Circulante</b>	<b>\$6,018,969</b>	<b>\$609,655</b>	<b>Pasivo No Circulante</b>	<b>\$220,404</b>	<b>\$0</b>
Inversiones Financieras a Largo Plazo	0	0	Cuentas por Pagar a Largo Plazo	0	0
Derechos a Recibir Efectivo o Equivalentes a Largo Plazo	0	0	Documentos por Pagar a Largo Plazo	0	0
Bienes Inmuebles, Infraestructura y Construcciones en Proceso	0	0	Deuda Pública a Largo Plazo	0	0
Bienes Muebles	0	609,655	Pasivos Diferidos a Largo Plazo	0	0
Activos Intangibles	0	0	Fondos y Bienes de Terceros en Garantía y/o en Administración a Largo Plazo	0	0
Depreciación, Deterioro y Amortización Acumulada de Bienes	6,018,969	0	Provisiones a Largo Plazo	220,404	0
Activos Diferidos	0	0	<b>HACIENDA PÚBLICA/PATRIMONIO</b>	<b>\$16,271,327</b>	<b>\$9,822,363</b>
Estimación por Pérdida o Deterioro de Activos no Circulantes	0	0	<b>Hacienda Pública/ Patrimonio Contribuido</b>	<b>\$0</b>	<b>\$0</b>
Otros Activos no Circulantes	0	0	Aportaciones	0	0
			Donaciones de Capital	0	0
			Actualización de la Hacienda Pública/Patrimonio	0	0
			<b>Hacienda Pública/ Patrimonio Generado</b>	<b>\$16,271,327</b>	<b>\$9,822,363</b>
			Resultados del Ejercicio (Ahorro/Desahorro)	16,271,327	0
			Resultados de Ejercicios Anteriores	0	9,822,363
			Revalúos	0	0
			Reservas	0	0
			Rectificaciones de Resultados de Ejercicios Anteriores	0	0
			<b>Exceso o Insuficiencia en la Actualización de la Hacienda Pública/Patrimonio</b>	<b>\$0</b>	<b>\$0</b>
			Resultado por Posición Monetaria	0	0
			Resultado por Tenencia de Activos no Monetarios	0	0

Bajo protesta de decir verdad declaramos que los Estados Financieros y sus Notas son razonablemente correctos y responsabilidad del emisor.

  
**MAP Laura Mónica Madrigal González**  
 Encargada del Despacho de la Rectoría

  
**Lic. Jesus Ayala González**  
 Director de Administración y Finanzas

# Informe de Avance de Gestión Financiera del Tercer Trimestre 2024



## Universidad Tecnológica Santa Catarina Estado de Flujos de Efectivo Del 1 de Enero al 30 de Septiembre de 2023 y 2024

Concepto	Tercer Trim. 2024	Anual 2023	Concepto	Tercer Trim. 2024	Anual 2023
<b>Flujo de Efectivo de las Actividades de la Operación</b>			<b>Flujo de Efectivo de las Actividades de Inversión</b>		
<b>Origen</b>	<b>116,034,834</b>	<b>139,769,505</b>	<b>Origen</b>	<b>0</b>	<b>0</b>
Impuestos	0	0	Bienes inmuebles, Infraestructura y Construcciones en Proceso	0	0
Cuotas y Aportaciones de Seguridad Social	0	0	Bienes Muebles	0	0
Contribuciones de Mejoras	0	0	Otros Origenes de Inversión	0	0
Derechos	0	0			
Productos	4,728,173	5,486,038	<b>Aplicación</b>	<b>586,571</b>	<b>1,309,907</b>
Aprovechamientos	0	0	Bienes Inmuebles, Infraestructura y Construcción en Proceso	0	163,406
Ingresos por Ventas de Bienes y Prestación de Servicios	29,378,871	35,555,678	Bienes Muebles	586,571	1,146,501
Participaciones, Aportaciones, Convenios, Incentivos derivado de la Colaboración Fiscal y Fondo distintos de Aportaciones	0	0	Otras Aplicaciones de Inversión	0	0
Otros Origenes de Operación	3,299,705	846,643	<b>Flujo Neto de Efectivo por Actividades de Inversión</b>	<b>(586,571)</b>	<b>(1,309,907)</b>
Transferencias, Asignaciones y Subsidios y Otras Ayudas	78,628,085	97,881,145			
			<b>Flujo de Efectivo por las Actividades de Financiamiento</b>		
<b>Aplicaciones</b>	<b>98,634,536</b>	<b>140,990,286</b>	<b>Origen</b>	<b>0</b>	<b>0</b>
Servicios Personales	63,096,568	89,494,349	Endeudamiento Neto	0	0
Materiales y Suministros	7,739,003	14,296,653	Interno	0	0
Servicios Generales	27,798,965	37,199,284	Externo	0	0
Transferencias Internas y Asignaciones al Sector Público	0	0	Otros Origenes de Financiamiento	0	0
Transferencias al resto del Sector Público	0	0			
Subsidios y Subvenciones	0	0	<b>Aplicación</b>	<b>0</b>	<b>0</b>
Ayudas Sociales	0	0	Servicio de la Deuda	0	0
Pensiones y Jubilaciones	0	0	Interno	0	0
Transferencias a Fideicomisos, Mandatos y Contratos Análogos	0	0	Externo	0	0
Transferencias a la Seguridad Social	0	0	Otras Aplicaciones de Financiamiento	0	0
Donativos	0	0			
Transferencias al Exterior	0	0	<b>Flujos Netos de Efectivo por Actividades de Financiamiento</b>	<b>0</b>	<b>0</b>
Participaciones	0	0			
Aportaciones	0	0	<b>Incremento/Disminución Neta en el Efectivo y Equivalente al Efectivo</b>	<b>16,813,728</b>	<b>(2,530,687)</b>
Convenios	0	0	<b>Efectivo y Equivalentes al Efectivo al Inicio del Ejercicio (1)</b>	<b>65,530,316</b>	<b>68,061,003</b>
Otras Aplicaciones de Operación	0	0	<b>Efectivo y Equivalentes al Efectivo al Final del Ejercicio (1)</b>	<b>82,344,043</b>	<b>65,530,316</b>
<b>Flujo neto de Efectivo por Actividades de Operación</b>	<b>17,400,298</b>	<b>(1,220,781)</b>			

(1) El saldo de estas cuentas se tomará de la nota 1 de este mismo estado

MAP. Laura Mónica Madrigal González  
Encargada del Despacho de la Rectoría

Lic. Jesús Ayala González  
Director de Administración y Finanzas

Universidad Tecnológica Santa Catarina

Estado Analítico del Activo

Del 1 de Enero al 30 de Septiembre de 2024

Concepto	Saldo Inicial	Cargos del Período	Abonos del Período	Saldo Final	Variación del Período
<b>ACTIVO</b>	<b>486,536,455</b>	<b>396,255,628</b>	<b>384,841,379</b>	<b>497,950,704</b>	<b>11,414,248</b>
<b>Activo Circulante</b>	<b>65,612,216</b>	<b>395,645,973</b>	<b>378,822,410</b>	<b>82,435,779</b>	<b>16,823,563</b>
Efectivo y Equivalentes	65,530,316	281,788,810	264,975,082	82,344,043	16,813,728
Derechos a recibir Efectivo y Equivalentes	81,900	113,044,813	113,053,813	72,900	(9,000)
Derechos a Recibir Bienes o Servicios	0	812,350	793,515	18,835	18,835
Estimación por Pérdida o Deterioro de Activos Circulantes	0	0	0	0	0
<b>Activo No Circulante</b>	<b>420,924,240</b>	<b>609,655</b>	<b>6,018,969</b>	<b>415,514,925</b>	<b>(5,409,315)</b>
Bienes Inmuebles Infraestructura y Construcciones en Proceso	381,068,386	0	0	381,068,386	0
Bienes Muebles	101,572,480	609,655	0	102,182,134	609,655
Activos Intangibles	6,233,357	0	0	6,233,357	0
Depreciación, Deterioro y Amortización Acumulada de Bienes	(170,388,153)	0	6,018,969	(176,407,122)	(6,018,969)
Activos Diferidos	0	0	0	0	0
Estimación por Pérdida o Deterioro de Activos no Circulantes	102,438,171	0	0	102,438,171	0

Bajo protesta de decir verdad declaramos que los Estados Financieros y sus Notas son razonablemente correctos y responsabilidad del emisor

MAP, Laura Mónica Madrigal González  
Encargada del Despacho de la Rectoría

Lic. Jesus Ayala González  
Director de Administración y Finanzas

# Informe de Avance de Gestión Financiera del Tercer Trimestre 2024



## Universidad Tecnológica Santa Catarina Estado Analítico del Pasivo Del 1 de Enero al 30 de Septiembre de 2024

Concepto	Saldo Inicial	Cargos del Período	Abonos del Período	Saldo Final	Variación del Período
<b>PASIVO</b>	20,060,948	115,298,511	120,263,795	25,026,232	4,965,285
<b>Pasivo Circulante</b>	16,435,756	113,205,097	117,949,978	21,180,636	4,744,881
Cuentas por Pagar a Corto Plazo	16,435,756	113,205,097	113,967,942	17,198,600	762,845
Servicios Personales por Pagar a corto Plazo	0	63,096,568	63,096,568	0	0
Proveedores por Pagar a Corto Plazo	561,300	36,685,838	37,765,097	1,640,559	1,079,259
Retenciones y Contibuciones por Pagar a Corto Plazo	15,874,456	13,422,691	13,106,276	15,558,041	(316,415)
Provisiones a Corto Plazo	0	0	3,982,036	3,982,036	3,982,036
<b>Pasivo No Circulante</b>	3,625,192	2,093,413	2,313,817	3,845,596	440,808
Provisiones a Largo Plazo	3,625,192	2,093,413	2,313,817	3,845,596	220,404
Proviisiones para la NIF D-3	3,625,192	2,093,413	2,313,817	3,845,596	220,404



MAP, Laura Mónica Madrigal González  
Encargada del Despacho de la Rectoría




Lic. Jesus Ayala González  
Director de Administración y Finanzas

## INFORME DE PASIVOS CONTINGENTES


En cumplimiento a lo dispuesto en los artículos 46, fracción I, inciso f, y 52 de la Ley General de Contabilidad Gubernamental y de conformidad con lo establecido en el Capítulo VII, Numeral II, inciso h del Manual de Contabilidad Gubernamental emitido por el CONAC, el Ente Público Informa que se registró la provisión de pasivos de largo plazo conforme a la Norma de Información Financiera, preparado y aprobado por el Consejo Mexicano para la Investigación y Desarrollo de Normas de Información Financiera, conocido como **NIF D-3 "Beneficios a los Empleados"**, el cual entró en vigor a partir del 1ro de enero de 2008 con el carácter de obligatorio para todas las entidades mexicanas.

Se tiene un registro contable para la provisión a largo plazo; dicho monto al 30 de septiembre del 2024 de \$ 3,845,596 según estudio actuarial realizado al 31 de diciembre del 2023 por un perito valuador independiente.



---

MAP. Laura Mónica Madrigal González  
Encargada del Despacho de la Rectoría



---


Lic. Jesús Ayala González  
Director de Administración y Finanzas



Universidad Tecnológica Santa Catarina  
Conciliación entre los Ingresos Presupuestarios y Contables  
Correspondiente del 1 de Enero al 30 de Septiembre de 2024

1.-TOTAL DE INGRESOS PRESUPUESTARIOS	\$112,735,128.87
2. MÁS INGRESOS CONTABLES NO PRESUPUESTARIOS	\$0.00
3. MENOS INGRESOS PRESUPUESTARIOS NO CONTABLES	\$0.00
4. TOTAL DE INGRESOS CONTABLES	\$112,735,128.87

  
MAP. Laura Mónica Madrigal González  
Encargada del Despacho de la Rectoría

  
Lic. Jesus Ayala González  
Director de Administración y Finanzas


Universidad Tecnológica Santa Catarina  
Conciliación entre los Egresos Presupuestarios y los Gastos Contables  
Correspondiente del 1 de Enero al 30 de Septiembre de 2024

<b>1.-TOTAL DE EGRESOS PRESUPUESTARIOS</b>	<b>\$100,861,665.33</b>
--	-------------------------

<b>2. MENOS EGRESOS PRESUPUESTARIOS NO CONTABLES</b>	<b>\$609,654.65</b>
2.3 MOBILIARIO Y EQUIPO DE ADMINISTRACIÓN	\$180,106.65
2.4 MOBILIARIO Y EQUIPO EDUCACIONAL Y RECREATIVO	\$26,100.00
2.8 MAQUINARIA OTROS EQUIPOS Y HERRAMIENTAS	\$403,448.00

<b>3. MÁS GASTOS CONTABLES NO PRESUPUESTARIOS</b>	<b>\$6,018,969.34</b>
3.1 ESTIMACIONES, DEPRECIACIONES, DETERIOROS, OBSOLESCENCIA Y AMORTIZACIONES	\$6,018,969.34

<b>4. TOTAL DE GASTOS CONTABLES</b>	<b>\$106,270,980.02</b>
-------------------------------------	-------------------------



MAP. Laura Mónica Madrigal González  
Encargada del Despacho de la Rectoría



Lic. Jesus Ayala González  
Director de Administración y Finanzas

**UNIVERSIDAD TECNOLÓGICA SANTA CATARINA**  
**NOTAS RELEVANTES A LOS ESTADOS FINANCIEROS**  
**DEL 1 DE ENERO AL 30 DE SEPTIEMBRE DE 2024**

**1.- Constitución y Objeto del Organismo.**

La Universidad Tecnológica Santa Catarina es un Organismo Público Descentralizado de la Administración del Estado de Nuevo León, con personalidad jurídica y patrimonio propio, para que contribuya en el marco del Sistema Educativo del Estado y del Sistema Nacional de Universidades Tecnológicas, constituido al amparo del decreto emitido por el H. Congreso del Estado de Nuevo León, el 30 de septiembre de 1998. Su objetivo es formar técnicos superiores universitarios aptos para la aplicación de conocimientos y la solución creativa de problemas regionales con un sentido de innovación de los avances científicos y tecnológicos.

**2.- Adopción de la Ley General de Contabilidad Gubernamental.**

El 31 de diciembre de 2008 fue publicada en el Diario Oficial de la Federación la Ley General de Contabilidad Gubernamental, que tiene por objeto establecer los criterios generales que regirán la emisión de información financiera de los entes públicos, para lograr su adecuada armonización, para facilitar a los entes públicos el registro y la fiscalización de los activos, pasivos, ingresos y gastos y en general, contribuir a medir la eficacia y eficiencia del gasto e ingresos públicos. De acuerdo a los plazos establecidos es a partir del ejercicio terminado el 31 de diciembre de 2012, las entidades están obligadas a presentar sus estados financieros y la información correspondiente apegados a esta nueva normatividad.

**Resumen de Principales Políticas Contables.**

La Normatividad aplicable es emitidas por el Consejo Nacional de Armonización Contable (CONAC) las cuales requieren que la administración efectúe ciertas estimaciones y utilice ciertos supuestos para determinar la validación de algunas partidas incluidas en los estados financieros, y para hacer las revelaciones que se requieren presentar en los mismos. La administración considera que las estimaciones y supuestos utilizados son las adecuadas en las circunstancias, aun cuando su efecto final pueda llegar a diferir del efecto de dichas hipótesis.

**a) Efectivo e Inversiones.**

Recursos a corto plazo de gran liquidez que son fácilmente convertibles en importes determinados de efectivo, estando sujetos a un riesgo mínimo de cambio en su valor.

**b) Cuentas por cobrar.**

Representan los derechos de cobro originados en el desarrollo de las actividades del ente público, de los cuales se espera recibir una contraprestación representada en recursos, bienes o servicios; en un plazo menor o igual a doce meses.

**c) Inmuebles, Maquinaria y Equipo, Neto.**

Los inmuebles, maquinaria y equipo originalmente se registran al costo de adquisición. La depreciación se calcula por el método de línea recta de acuerdo a las tasas anuales.

**d) Cuentas por Pagar a Corto Plazo.**

Representan las obligaciones por pagar originados por las actividades del ente público, de los cuales se espera pagar con recursos; en un plazo menor o igual a doce meses.

**e) Provisión para Pensiones a Largo Plazo.**

Se reconoce la NIF D-3 "Beneficio a los empleados", vigente a partir del 1 de enero de 2008, donde se establecen beneficios al término de la relación laboral y por retiro. Se realizó un Estudio actuarial al 31 de diciembre del 2023 por Valuaciones Actuariales del Norte, S.C.

**f) Hacienda Pública/Patrimonio.**

Representa la diferencia del activo y pasivo del ente público. Incluye el resultado de la gestión de ejercicios anteriores y se clasifica en Patrimonio Contribuido y Patrimonio Generado.

**g) Hacienda Pública/Patrimonio Contribuido.**

Representa las aportaciones, con fines permanentes, del sector privado, público y externo que incrementan la Hacienda Pública.

**h) Hacienda Pública/Patrimonio Generado.**

Representa la acumulación de resultados de la gestión de ejercicios anteriores, incluyendo las aplicadas a reservas, resultados del ejercicio en operación y los eventos identificables y cuantificables que le afectan de acuerdo con los lineamientos emitidos por el CONAC.

**i) Uso de Estimaciones.**

La preparación de estados financieros de acuerdo a las NIF, requiere que la administración del organismo efectúe estimaciones que afectan los importes reportados en los estados financieros.

**j) Reconocimiento de los ingresos.**

Se reconocen como ingresos las participaciones efectuadas por el Gobierno del Estado de Nuevo León y Gobierno Federal destinadas a la operación del Organismo, así como los ingresos propios provenientes de cuotas y servicios escolares y otros conceptos.

**k) Gastos y Otras Pérdidas.**

Representa el importe de los gastos y otras pérdidas del ente público, incurridos por gastos de funcionamiento, intereses, transferencias, participaciones y aportaciones otorgadas.

**3.- Efectivo e Inversiones.**

Son registrados en base a lo establecido en Nota 2a, y se analiza como sigue:

Cuenta	2024	2023
Bancos / Tesorería	15,713,023	227,738
Inversiones Temporales	66,631,020	65,302,578
<b>Total</b>	<b>\$ 82,344,043</b>	<b>\$ 65,530,316</b>

## Informe de Avance de Gestión Financiera del Tercer Trimestre 2024



### 4.- Cuentas por Cobrar.

Son registrados en base a lo establecido en Nota 2b, y se analiza como sigue:

Cuenta	2024	2023
Deudores Diversos	72,900	81,900
Anticipo a Proveedores	18,835	0
<b>Total</b>	<b>\$ 91,735</b>	<b>\$ 81,900</b>

Al 30 de septiembre de 2024, la Secretaría de Finanzas y Tesorería General del Estado de Nuevo León le adeuda al organismo, \$ 84,753,727 de los años 2011, 2012, 2013, 2014, 2015 y 2017 dicho importe se tiene registrado en la contabilidad como una cuenta incobrable a largo plazo. Además, se incluyó a la cuenta de Incobrables \$ 17,684,444 del ICIFED.

### 5.- Inmuebles, Maquinaria y Equipo, Neto.

Son registrados en base a lo establecido a las Notas 2c, se analiza como sigue:

Cuenta	2024	2023
Terrenos	23,398,240	23,398,240
Edificios no habitacionales	347,408,309	347,408,309
Otros bienes inmuebles	10,261,837	10,261,837
Equipo de Computo	32,242,581	32,074,424
Mobiliario y equipo educacional y recreativo	10,724,885	10,627,909
Vehículos y equipo de transporte	6,277,700	6,277,700
Maquinaria, otros equipos y herramientas	52,936,967	52,592,447
Software	6,233,357	6,233,357
Depreciación Acumulada	(176,407,122)	(170,388,153)
<b>Total</b>	<b>\$ 313,076,754</b>	<b>\$ 318,486,069</b>

### 6.- Cuentas por Pagar a Corto Plazo.

Son registrados en base a lo establecido a las Notas 2d, se analiza como sigue:

Cuenta	2024	2023
Proveedores	1,640,558	561,300
ISR Retención por Salarios	528,826	786,693
ISR Retención por Asimilados a Salarios	320,237	650,242
ISSSTELEON Cuotas	14,614,102	14,437,521
ISSSTELEON Préstamos	90,514	0
ISSSTELEON Vivienda	4,363	0
Provisión a Corto Plazo	3,982,036	0
Provisión a Largo Plazo	3,845,596	3,625,192
<b>Total</b>	<b>\$ 25,026,232</b>	<b>\$ 20,060,948</b>

#### 7.- Presupuesto de Ingresos.

El presupuesto aprobado por el H. Consejo Directivo de la Universidad Tecnológica Santa Catarina para el 2024 es \$ 143,278,482.

#### 8.- Hacienda Pública / Patrimonio.

El patrimonio de la Universidad Tecnológica Santa Catarina es \$ 472,924,471 está constituido principalmente por aportaciones del Gobierno del Estado de Nuevo León y Gobierno Federal, y se incrementa o se reduce principalmente por los remanentes favorables o desfavorables de cada ejercicio. El patrimonio no estará sujeto a ninguna retribución, ya que tratándose de un organismo que no persigue fines de lucro, cualquier remanente se reinvertirá en las actividades del mismo.

#### 9.- Contingencias.

a) Las responsabilidades de derecho laboral en relación con los contratos de trabajo de sus empleados.

b) El organismo adhirió a los beneficios del decreto publicado en el diario oficial de la federación el 5 de diciembre de 2008, lo cual con lleva a la omisión total del impuesto sobre la renta a cargo de sus trabajadores generados a partir del 1 de enero de 2009 se le disminuyen las cantidades adecuadas de sus participaciones federales.


c) De conformidad con la Ley Federal del Trabajo, los trabajadores tienen derechos laborales, en el caso de que se llegue a suceder algún despido o renuncia estarán sujetos a ciertos pagos basados en su antigüedad, cuya determinación deberá estar basada en el estudio actuarial que deberá ser elaborado por un actuario independiente debidamente certificado.

#### 10.-Entorno fiscal.

La Universidad Tecnológica Santa Catarina no es sujeto del Impuesto sobre la Renta, Impuesto al Valor Agregado, Impuesto sobre las retenciones de honorarios y el Impuesto sobre Nóminas por ser un Organismo Público del Gobierno del Estado de Nuevo León y ser una Institución Educativa. Las disposiciones fiscales, en particular el Organismos solo tendrán la obligación de retener y enterar el impuesto sobre las retenciones de sueldos cada mes.

#### 11.-Responsabilidad de la información.

Estas notas forman parte integrante de los estados financieros que se acompañan, los que fueron autorizados para su emisión por los funcionarios que firman al calce.



---

MAP. Laura Mónica Madrigal González  
Encargada del Despacho de la Rectoría



---

Lic. Jesús Ayala González  
Director de Administración y Finanzas

# Información Presupuestaria


# Informe de Avance de Gestión Financiera del Tercer Trimestre 2024



Universidad Tecnológica Santa Catarina  
Estado Analítico de Ingresos  
Del 1 de Enero al 30 de Septiembre de 2024

Rubro de Ingresos	Estimado	Ampliaciones y Reducciones	Modificado	Devengado	Recaudado	Diferencia
Impuestos	0	0	0	0	0	0
Cuotas y Aportaciones de Seguridad Social	0	0	0	0	0	0
Contribuciones de Mejoras	0	0	0	0	0	0
Derechos	0	0	0	0	0	0
Productos	6,560,000	0	6,560,000	4,728,173	4,728,173	(1,831,827)
Aprovechamientos	0	0	0	0	0	(0)
Ingresos por Ventas de Bienes, Prestaciones de Servicios y otros ingresos	38,439,687	0	38,439,687	29,378,871	29,378,871	(9,060,816)
Participaciones, Aportaciones, Convenios, Incentivos Derivados de la Colaboración Fiscal y Fondos Distintos de Aportaciones	0	0	0	0	0	0
Transferencias, Asignaciones, Subsidios, Subvenciones, pensiones y Jubilaciones	98,278,795	0	98,278,795	78,628,085	78,628,085	(19,650,710)
Ingresos Derivados de Financiamientos	0	0	0	0	0	0
<b>Total</b>	<b>143,278,482</b>	<b>0</b>	<b>143,278,482</b>	<b>112,735,129</b>	<b>112,735,129</b>	<b>-30,543,353</b>

Estado Analítico de Ingresos por Fuente de Financiamiento	Estimado	Ampliaciones y Reducciones	Modificado	Devengado	Recaudado	Diferencia
<b>Ingresos del Poder Ejecutivo Federal o Estatal y de Municipios</b>	104,838,795	0	104,838,795	83,356,258	83,356,258	-21,482,537
Impuestos	0	0	0	0	0	0
Cuotas y Aportaciones de Seguridad Social	0	0	0	0	0	0
Contribuciones de Mejoras	0	0	0	0	0	0
Derechos	0	0	0	0	0	0
Productos	6,560,000	0	6,560,000	4,728,173	4,728,173	(1,831,827)
Aprovechamientos	0	0	0	0	0	0
Participaciones, Aportaciones, Convenios, Incentivos Derivados de la Colaboración Fiscal y Fondos Distintos de Aportaciones	0	0	0	0	0	0
Transferencias, Asignaciones, Subsidios, Subvenciones, pensiones y Jubilaciones	98,278,795	0	98,278,795	78,628,085	78,628,085	(19,650,710)
<b>Ingresos de los Entes Públicos de los Poderes Legislativo y Judicial, de los Organos Autonomos y del Sector Paraestatal o Premunicipal, así como de las Empresas Productivas del Estado</b>	38,439,687	0	38,439,687	29,378,871	29,378,871	-9,060,817
Cuotas y Aportaciones de Seguridad Social	0	0	0	0	0	0
Productos	0	0	0	0	0	0
Ingresos por Ventas de Bienes, Prestaciones de Servicios y otros ingresos	38,439,687	0	38,439,687	29,378,871	29,378,871	(9,060,817)
Transferencias, Asignaciones, Subsidios, Subvenciones, pensiones y Jubilaciones	0	0	0	0	0	0
<b>Ingresos Derivados de Financiamientos</b>	0	0	0	0	0	0
Ingresos Derivados de Financiamientos	0	0	0	0	0	0
<b>Total</b>	<b>143,278,482</b>	<b>0</b>	<b>143,278,482</b>	<b>112,735,128</b>	<b>112,735,128</b>	<b>-30,543,353</b>


  
MAP. Laura Mónica Madrigal González  
Encargada del Despacho de la Rectoría


  
Lic. Jesús Ayala González  
Director de Administración y Finanzas



Universidad Tecnológica Santa Catarina  
 Estado Analítico del Ejercicio del Presupuesto de Egresos  
 Clasificación Administrativa  
 Del 1 de Enero al 30 de Septiembre de 2024

Concepto	Egresos					
	Aprobado	Ampliaciones/ (Reducciones)	Egresos Modificado	Devengado	Pagado	Subejercicio
PODER EJECUTIVO	143,278,482	0	143,278,482	100,861,665	99,221,107	42,416,817
PODER LEGISLATIVO	0	0	0	0	0	0
PODER JUDICIAL	0	0	0	0	0	0
<b>Total de Gasto</b>	<b>143,278,482</b>	<b>0</b>	<b>143,278,482</b>	<b>100,861,665</b>	<b>99,221,107</b>	<b>42,416,817</b>

  
 MAP. Laura Mónica Madrigal González  
 Encargada del Despacho de la Rectoría

  
 Lic. Jesus Ayala González  
 Director de Administración y Finanzas

# Informe de Avance de Gestión Financiera del Tercer Trimestre 2024



**Universidad Tecnológica Santa Catarina**  
**Estado Analítico del Ejercicio del Presupuesto de Egresos**  
**Clasificación por Objeto del Gasto (Capítulo y Concepto)**  
**Del 1 de Enero al 30 de Septiembre de 2024**

Concepto	Egresos					
	Aprobado	Ampliaciones/ (Reducciones)	Egresos Modificado	Devengado	Pagado	Subejercicio
<b>Servicios Personales</b>	92,294,433	0	92,294,433	63,096,568	63,096,568	29,197,865
Remuneraciones al personal de Carácter Permanente	31,330,195	0	31,330,195	23,108,298	23,108,298	8,221,897
Remuneraciones al personal de Carácter Transitorio	31,772,382	0	31,772,382	23,683,908	23,683,908	8,088,474
Remuneraciones Adicionales y Especiales	11,628,833	0	11,628,833	2,082,989	2,082,989	9,545,844
Seguridad Social	6,466,240	0	6,466,240	4,582,029	4,582,029	1,884,211
Otras prestaciones Sociales y Económicas	11,096,783	0	11,096,783	9,639,344	9,639,344	1,457,439
<b>Materiales y Suministros</b>	11,163,285	0	11,163,285	7,800,332	7,739,003	3,362,953
Materiales de Administración, Emisión de Documentos y Artículos Oficiales	6,532,310	0	6,532,310	5,153,198	5,115,190	1,379,112
Alimentos y Utensilios	213,300	0	213,300	170,469	170,469	42,831
Materiales y Artículos de Construcción y de Reparación	442,000	0	442,000	386,380	384,089	55,620
Productos Químicos, Farmacéuticos y de Laboratorio	115,069	0	115,069	115,069	115,069	0
Combustibles, Lubrificantes y Aditivos	1,077,492	0	1,077,492	796,565	796,565	280,927
Vestuario, Blancos, Prendas de Producción y Artículos Deportivos	378,625	0	378,625	258,625	258,625	120,000
Herramientas, Refacciones y Accesorios Menores	2,404,489	0	2,404,489	920,026	898,996	1,484,463
<b>Servicios Generales</b>	39,211,109	0	39,211,109	29,355,111	27,798,965	9,855,998
Servicios Básicos	5,142,535	0	5,142,535	3,924,576	3,863,277	1,217,958
Servicios de Arrendamiento	816,416	0	816,416	642,708	601,358	173,708
Servicios Profesionales, Científicos, Técnicos y Otros Servicios	15,484,121	0	15,484,121	11,881,157	10,946,413	3,602,964
Servicios Financieros, Bancarios y Comerciales	1,042,896	0	1,042,896	776,573	776,573	266,323
Servicios de Instalación, Reparación, Mantenimiento y Conservación	14,665,212	0	14,665,212	10,098,789	9,580,037	4,566,422
Servicio de Traslado y Viáticos	413,489	0	413,489	384,866	384,866	28,623
Servicios Oficiales	1,624,000		1,624,000	1,624,000	1,624,000	0
Otros Servicios Generales	22,441	0	22,441	22,441	22,441	0
<b>Total del Gasto Hoja 1</b>	<b>142,668,827</b>	<b>0</b>	<b>142,668,827</b>	<b>100,252,011</b>	<b>98,634,536</b>	<b>42,416,817</b>

# Informe de Avance de Gestión Financiera del Tercer Trimestre 2024



**Universidad Tecnológica Santa Catarina**  
**Estado Analítico del Ejercicio del Presupuesto de Egresos**  
**Clasificación por Objeto del Gasto (Capítulo y Concepto)**  
**Del 1 de Enero al 30 de Septiembre de 2024**

Concepto	Egresos					
	Aprobado	Ampliaciones/ (Reducciones)	Egresos Modificado	Devengado	Pagado	Subejercicio
<b>Transferencias, Asignaciones, Subsidios y Otras Ayudas</b>	0	0	0	0	0	0
Transferencias Internas y Asignaciones al Sector Público	0	0	0	0	0	0
Transferencias al Resto del Sector Público	0	0	0	0	0	0
Subsidios y Subvenciones	0	0	0	0	0	0
Ayudas Sociales	0	0	0	0	0	0
Pensiones y Jubilaciones	0	0	0	0	0	0
Transferencias a Fideicomisos, Mandatos y Análogos	0	0	0	0	0	0
Donativos	0	0	0	0	0	0
Transferencias al Exterior	0	0	0	0	0	0
<b>Bienes Muebles, Inmuebles e Intangibles</b>	<b>609,655</b>	0	<b>609,655</b>	<b>609,655</b>	<b>586,571</b>	0
Mobiliario y Equipo de Administración	180,107	0	180,107	180,107	157,023	0
Mobiliario y Equipo Educacional y Recreativo	26,100	0	26,100	26,100	26,100	0
Equipo e Instrumental Médico y de Laboratorio	0	0	0	0	0	0
Vehículos y Equipo de Transporte	0	0	0	0	0	0
Maquinaria, Otros Equipos y Herramientas	403,448	0	403,448	403,448	403,448	0
Activos Biológicos	0	0	0	0	0	0
Bienes Inmuebles	0	0	0	0	0	0
Activos Intangibles	0	0	0	0	0	0
<b>Inversión Pública</b>	0	0	0	0	0	0
Obra Pública en Bienes de Dominio Público	0	0	0	0	0	0
Obra Pública en Bienes Propios	0	0	0	0	0	0
Proyectos Productivos y Acciones de Fomento	0	0	0	0	0	0
<b>Total del Gasto Hoja 1+2</b>	<b>143,278,482</b>	0	<b>143,278,482</b>	<b>100,861,665</b>	<b>99,221,107</b>	<b>42,416,817</b>

# Informe de Avance de Gestión Financiera del Tercer Trimestre 2024



**Universidad Tecnológica Santa Catarina**  
**Estado Analítico del Ejercicio del Presupuesto de Egresos**  
**Clasificación por Objeto del Gasto (Capítulo y Concepto)**  
**Del 1 de Enero al 30 de Septiembre de 2024**

Concepto	Egresos					
	Aprobado	Ampliaciones/ (Reducciones)	Egresos Modificado	Devengado	Pagado	Subejercicio
<b>Inversiones Financieras y Otras Provisiones</b>	0	0	0	0	0	0
Inversiones para el Fomento de Actividades Productivas	0	0	0	0	0	0
Acciones y Participaciones de Capital	0	0	0	0	0	0
Compra de Títulos y Valores	0	0	0	0	0	0
Concesión de Préstamos	0	0	0	0	0	0
Inversiones en Fideicomiso y Mandatos	0	0	0	0	0	0
Otras Inversiones Financieras	0	0	0	0	0	0
Provisiones para Contingencias y otras Erogaciones Especiales	0	0	0	0	0	0
<b>Participaciones y Aportaciones</b>	0	0	0	0	0	0
Participaciones	0	0	0	0	0	0
Aportaciones	0	0	0	0	0	0
Convenios	0	0	0	0	0	0
<b>Deuda Pública</b>	0	0	0	0	0	0
Amortización de la Deuda Pública	0	0	0	0	0	0
Intereses de la Deuda Pública	0	0	0	0	0	0
Comisión de la Deuda Pública	0	0	0	0	0	0
Gastos de la deuda Pública	0	0	0	0	0	0
Costo por Coberturas	0	0	0	0	0	0
Apoyos Financieros	0	0	0	0	0	0
Adeudos de Ejercicios Fiscales Anteriores (Adefas)	0	0	0	0	0	0
<b>Total del Gasto Hoja 1+2+3</b>	<b>143,278,482</b>	<b>0</b>	<b>143,278,482</b>	<b>100,861,665</b>	<b>99,221,107</b>	<b>42,416,817</b>

MAP. Laura Mónica Madrigal González  
Encargada del Despacho de la Rectoría

Lic. Jesus Ayala González  
Director de Administración y Finanzas

**Universidad Tecnológica Santa Catarina**  
**Estado Analítico del Ejercicio del Presupuesto de Egresos**  
**Clasificación Económica (por Tipo de Gasto)**  
**Del 1 de Enero al 30 de Septiembre de 2024**

Concepto	Egresos					
	Aprobado	Ampliaciones/ (Reducciones)	Egresos Modificado	Devengado	Pagado	Subejercicio
Gasto Corriente	142,668,827	0	142,668,827	100,252,011	98,634,536	42,416,817
Gasto de Capital	609,655	0	609,655	609,655	586,571	0
<b>Total del Gasto</b>	<b>143,278,482</b>	<b>0</b>	<b>143,278,482</b>	<b>100,861,665</b>	<b>99,221,107</b>	<b>42,416,817</b>


---

**MAP. Laura Mónica Madrigal González**  
 Encargada del Despacho de la Rectoría


---

**Lic. Jesus Ayala González**  
 Director de Administración y Finanzas

# Informe de Avance de Gestión Financiera del Tercer Trimestre 2024



**Universidad Tecnológica Santa Catarina**  
**Estado Analítico del Ejercicio del Presupuesto de Egresos**  
**Clasificación Funcional (Finalidad y Función)**  
**Del 1 de Enero al 30 de Septiembre de 2024**

Concepto	Egresos					
	Aprobado	Ampliaciones/ (Reducciones)	Egresos Modificado	Devengado	Pagado	Subejercicio
<b>Gobierno</b>	0	0	0	0	0	0
Legislación	0	0	0	0	0	0
Justicia	0	0	0	0	0	0
Coordinación Política de Gobierno	0	0	0	0	0	0
Relaciones Exteriores	0	0	0	0	0	0
Asuntos Financieros y Hacendarios	0	0	0	0	0	0
Otros Servicios Generales	0	0	0	0	0	0
<b>Desarrollo Social</b>	0	0	0	0	0	0
Proteccion Ambiental	0	0	0	0	0	0
Vivienda y Servicios de la Comunidad	0	0	0	0	0	0
Salud	0	0	0	0	0	0
Recreación Cultura y otras Manifestaciones Sociales	0	0	0	0	0	0
<b>Educación</b>	143,278,482	0	143,278,482	100,861,665	99,221,107	42,416,817
Otros Asuntos Sociales	0	0	0	0	0	0
Desarrollo Economico	0	0	0	0	0	0
Asuntos Economicos, Comerciales y Laborales en General	0	0	0	0	0	0
Agropecuaria, Silvicultura, Pesca y Caza	0	0	0	0	0	0
Combustibles y Energia	0	0	0	0	0	0
Comunicaciones	0	0	0	0	0	0
Ciencia, Tecnología e Innovación	0	0	0	0	0	0
Otras Industrias y otros Asuntos Económicos	0	0	0	0	0	0
<b>Otras no Clasificadas en Funciones Anteriores</b>	0	0	0	0	0	0
Transacciones de la Deuda Pública/Costo Financiero de la Deuda	0	0	0	0	0	0
Transferencias y Aportaciones entre Diferentes Niveles y Ordenes de Gobierno	0	0	0	0	0	0
Saniamiento del Sistema Financiero	0	0	0	0	0	0
Adeudos de Ejercicios Fiscales Anteriores	0	0	0	0	0	0
<b>Total del Gasto</b>	143,278,482	0	143,278,482	100,861,665	99,221,107	42,416,817

MAP. Laura Mónica Madrigal González  
 Encargada del Despacho de la Rectoría

Lic. Jesus Ayala González  
 Director de Administración y Finanzas

Universidad Tecnológica Santa Catarina

Endeudamiento Neto

Del 1 de Enero al 30 de Septiembre de 2024

Identificación del Crédito o Instrumento	Contratación/Colocación	Amortización	Endeudamiento neto
	A	B	C=A-B
<b>Creditos Bancarios</b>			
<b>Total de Créditos Bancarios</b>	0.00	0.00	0.00
<b>Otros Instrumentos de Deuda</b>			
<b>Total de otros Instrumentos de Deuda</b>	0.00	0.00	0.00
<b>TOTAL</b>	0.00	0.00	0.00

  
 MAP. Laura Mónica Madrigal González  
 Encargada del Despacho de la Rectoría

  
 Lic. Jesus Ayala González  
 Director de Administración y Finanzas

Universidad Tecnológica Santa Catarina

Intereses de la Deuda

Del 1 de Enero al 30 de Septiembre de 2024

Identificación del Crédito o Instrumento	Devengado	Pagado
<b>Creditos Bancarios</b>		
Total de Intereses de Créditos Bancarios	0.00	0.00
<b>Otros Instrumentos de Deuda</b>		
Total de Intereses de otros Instrumentos de Deuda	0.00	0.00
<b>TOTAL</b>	<b>0.00</b>	<b>0.00</b>



MAP. Laura Mónica Madrigal González

Encargada del Despacho de la Rectoría



Lic. Jesús Ayala González

Director de Administración y Finanzas



# Informe de Avance de Gestión Financiera del Tercer Trimestre 2024



Universidad Tecnológica Santa Catarina

Indicadores de Postura Fiscal

Del 1 de Enero al 30 de Septiembre de 2024

Concepto	Estimado	Devengado	Pagado
I. Ingresos Presupuestarios (1=1+2)	143,278,482	112,735,129	112,735,129
1. Ingresos del Gobierno Entidad Federativa	143,278,482	112,735,129	112,735,129
2. Ingresos Sector Paraestatal	0	0	0
II. Egresos Presupuestarios (II=3+4)	143,278,482	100,861,665	99,221,107
3. Egresos del Gobierno de la Entidad Federativa	143,278,482	100,861,665	99,221,107
4. Egresos del Sector Paraestatal	0	0	0
III. Balance presupuestario (Superavit o Déficit) (III=I-II)	0	11,873,464	13,514,022
Concepto	Estimado	Devengado	Pagado
III. Balance presupuestario (Superavit o Déficit)	0	11,873,464	13,514,022
IV. Intereses, Comisiones y Gastos de Deuda	0	0	0
V. Balance Primario (Superavit o Déficit) (V=III-IV)	0	11,873,464	13,514,022
Concepto	Estimado	Devengado	Pagado
A. Financiamiento	0	0	0
B. Amortización de la Deuda	0	0	0
C. Endeudamiento ó desendeudamiento (C=A-B)	0	0	0

MAP. Laura Mónica Madrigal González  
Encargada del Despacho de la Rectoría


Lic. Jesus Ayala González  
Director de Administración y Finanzas


# Informe de Avance de Gestión Financiera del Tercer Trimestre 2024



**Universidad Tecnológica Santa Catarina**  
**Flujo de Fondos**  
**Del 01 de Enero al 30 de Septiembre de 2024**

Concepto	Estimado / Aprobado	Devengado	Recaudado / Pagado
<b>Rubros de Ingresos</b>	<b>\$143,278,482.00</b>	<b>\$112,735,128.87</b>	<b>\$112,735,128.87</b>
IMPUESTOS	\$0.00	\$0.00	\$0.00
CUOTAS Y APORTACIONES DE SEGURIDAD SOCIAL	\$0.00	\$0.00	\$0.00
DERECHOS	\$0.00	\$0.00	\$0.00
PRODUCTOS	\$6,560,000.00	\$4,728,172.89	\$4,728,172.89
APROVECHAMIENTOS	\$0.00	\$0.00	\$0.00
INGRESOS POR VENTA DE BIENES, PRESTACION DE SERVICIOS Y OTROS INGRESOS	\$38,439,687.12	\$29,378,871.10	\$29,378,871.10
PARTICIPACIONES, APORTACIONES, CONVENIOS Y FONDOS DISTINTOS DE APORTACIONES	\$0.00	\$0.00	\$0.00
TRANSFERENCIAS, ASIGNACIONES, SUBSIDIOS Y SUBVENCIONES, Y PENSIONES Y JUBILACIONES	\$98,278,794.88	\$78,628,084.88	\$78,628,084.88
INGRESOS DERIVADOS DE FINANCIAMIENTOS	\$0.00	\$0.00	\$0.00
<b>Capítulos de Gasto</b>	<b>\$143,278,482.00</b>	<b>\$100,861,665.33</b>	<b>\$99,221,106.52</b>
SERVICIOS PERSONALES	\$92,294,433.13	\$63,096,568.08	\$63,096,568.08
MATERIALES Y SUMINISTRO	\$11,163,285.36	\$7,800,331.92	\$7,739,003.19
SERVICIOS GENERALES	\$39,211,108.86	\$29,355,110.68	\$27,798,964.60
TRANSFERENCIAS, ASIGNACIONES, SUBSIDIOS Y OTROS SERVICIOS	\$0.00	\$0.00	\$0.00
BIENES MUEBLES, INMUEBLES E INTANGIBLES	\$609,654.65	\$609,654.65	\$586,570.65
INVERSIÓN PÚBLICA	\$0.00	\$0.00	\$0.00
INVERSIONES FINANCIERAS Y OTRAS PROVISIONES	\$0.00	\$0.00	\$0.00
PARTICIPACIONES Y APORTACIONES	\$0.00	\$0.00	\$0.00
DEUDA PÚBLICA	\$0.00	\$0.00	\$0.00
<b>Total de las operaciones</b>	<b>\$0.00</b>	<b>\$11,873,463.54</b>	<b>\$13,514,022.35</b>

  
 MAP. Laura Monica Madrigal Gonzalez  
 Encargada del Despacho de la Rectoría

  
 LIC. Jesus Ayala Gonzalez  
 Director de Administración y Finanzas

# Información Programática

# Informe de Avance de Gestión Financiera del Tercer Trimestre 2024



Universidad Tecnológica Santa Catarina  
 Gasto por Categoría Programática  
 Del 1 de Enero al 30 de Septiembre de 2024

Concepto	Egresos					
	Aprobado	Ampliaciones/ (Reducciones)	Egresos Modificado	Devengado	Pagado	Subejercicio
Programas	0	0	0	0	0	0
Subsidios: Sector Social y Privado o Entidades Federativas y Municipios						
Sujetos o Reglas de Operación						
Otros Subsidios						
Desempeño de las Funciones	143,278,482	0	143,278,482	100,861,665	99,221,107	42,416,817
Prestación de Servicios Públicos	143,278,482	0	143,278,482	100,861,665	99,221,107	42,416,817
Provision de Bienes Públicos						
Planeación, seguimiento y evaluación políticas públicas						
Regulación y supervisión						
Funciones de las Fuerzas Armadas (Únicamente Gobierno Federal)						
Específicos						
Proyectos de Inversión						
Administrativos y de Apoyo	0	0	0	0	0	0
Apoyo al proceso presupuestario y para mejorar la eficiencia Institucional						
Apoyo a la función pública y al mejoramiento de la gestión						
Operaciones ajenas						
Compromisos	0	0	0	0	0	0
Obligaciones de cumplimiento de resolución Juridiccional						
Desastres Naturales						
Obligaciones	0	0	0	0	0	0
Pensiones y jubilaciones						
Aportaciones a la seguridad social						
Aportaciones a fondos de estabilización						
Aportaciones a fondos de inversión y restructura de pensiones						
Programas de Gasto Fderalizado (Gobierno Federal)	0	0	0	0	0	0
Gasto Federalizado						
Participaciones a entidades federativas y municipios						
Costo financiero, deuda o apoyo de deudores y ahorradores de la banca						
Adeudos de ejercicios fiscales anteriores						
<b>Total del Gasto</b>	<b>143,278,482</b>	<b>0</b>	<b>143,278,482</b>	<b>100,861,665</b>	<b>99,221,107</b>	<b>42,416,817</b>

  
 MAP. Laura Mónica Madrigal González  
 Encargada del Despacho de la Rectoría

  
 Lic. Jesus Ayala González  
 Director de Administración y Finanzas

# Programas y Proyectos de Inversión

## Indicadores de Resultados

# Informe de Avance de Gestión Financiera del Tercer Trimestre 2024



UNIVERSIDAD TECNOLÓGICA SANTA CATARINA (UTSC)  
 NOMBRE DEL PROGRAMA: EDUCACIÓN SUPERIOR TECNOLÓGICA DE CALIDAD EN SANTA CATARINA  
 TEMA: EDUCACIÓN PARA TODOS Y TODAS  
 OBJETIVO: CONSOLIDAR MEJORES CONOCIMIENTOS PARA REDUCIR LAS BARRERAS DE APRENDIZAJE EN EL ESTADO DE NUEVO LEÓN EL MEJOR LUGAR PARA CREAR, CREAR Y CREARSE  
 ESTRATEGIA: FORTALECER LOS AMBIENTES DE APRENDIZAJE Y FUNDAMENTAR EN LA EDUCACIÓN CALIDAD DE VIDA CON CALIDAD CASI QUE PERTENECE: EDUCACIÓN PARA TODOS Y TODAS  
 (FINANSA ACCIÓN): DISEÑAR ESTRATEGIAS DE INTERVENCIÓN QUE FORTALEZCAN LAS APRENDIZAJES IMPRESIONABLES Y FUNDAMENTALES CON UN EMPUJE DE EDUCACIÓN INTELIGENTE.  
 MONEDARIO (PESOS): ALUMNOS DE EDUCACIÓN SUPERIOR TECNOLÓGICA

GOBIERNO DEL ESTADO DE NUEVO LEÓN  
 SECRETARÍA DE FINANZAS Y TESORERÍA GENERAL DEL ESTADO  
 PRESUPUESTO POR RESULTADOS  
 REPORTE DE AVANCE FÍSICO - FINANCIERO 2024 R

MOVIMIENTO	VALOR DEL PROGRAMA PRESUPUESTARIO			
	141,278,482			
AVANCE FINANCIERO				
TRIMESTRE	I	II	III	IV
MONTO	29,918,533	81,151,036	100,861,665	79,840
PORCENTAJE	21.24	57.45	71.33	0.06

CLASIFICACIÓN PROGRAMÁTICA: 8244  
 CP CONIAC "Modalidad": I

## MATRIZ DE INDICADORES PARA RESULTADOS 2023 R

RESUMEN NARRATIVO	INDICADOR	FORMULA	FRECUENCIA	META ANUAL 2023 R	LINEA BASE 2021	AVANCE FÍSICO						MEDIOS DE VERIFICACIÓN Y FUENTE DE INFORMACIÓN	SUPUESTOS	
						AÑO								
						2022	2023	2024	2025	2026	2027			
COMPONENTES	C3. BECAS OTORGADAS	PORCENTAJE DE RECURSOS PRESUPUESTALES EJERCIDOS EN BECAS	RECURSOS PRESUPUESTALES EJERCIDOS PARA BECAS / PRESUPUESTO AUTORIZADO PARA BECAS * 100	TRIMESTRAL	100.00	100.00	METAS						SISTEMA AUTOMATIZADO DE ADMINISTRACIÓN Y CONTABILIDAD GUBERNAMENTAL NET / AREA DE CONTABILIDAD DE CADA UT	LOS ALUMNOS CUMPLEN CON EL REGLAMENTO DE BECAS DE CADA UT
							METAS							
							METAS							
							METAS							
ACTIVIDADES (Procesos)	A21. ELABORACIÓN DEL PROGRAMA CUATRIMESTRAL DE ASIGNATURAS	ELABORACIÓN DE LA PLANEACIÓN CUATRIMESTRAL DE LOS PROGRAMAS EDUCATIVOS REALIZADA / PROGRAMA CUATRIMESTRAL PROGRAMADOS * 100	TRIMESTRAL	100.00	100.00	METAS						PROGRAMA CUATRIMESTRAL DE ASIGNATURAS / AREA ACADEMICA DE CADA UT	SE CUENTA CON LOS RECURSOS FINANCIEROS, MATERIALES Y PERSONAL	
						METAS								
						METAS								
ACTIVIDADES (Procesos)	A12. EMISIÓN DE CARTAS DE ACEPTACIÓN DE ESTADIAS	CARTAS DE ACEPTACIÓN DE ESTADIAS EMITIDAS / CARTAS DE ACEPTACIÓN DE ESTADIAS PROGRAMADAS * 100	TRIMESTRAL	100.00	84.41	METAS						EXPEDIENTE ESTADIAS Y ESTADIAS / AREA RESPONSABLE DE ESTADIAS, DIRECCION ACADEMICA DE CADA UT	SE CUENTA CON LOS RECURSOS FINANCIEROS, MATERIALES Y PERSONAL	
						METAS								
						METAS								
ACTIVIDADES (Procesos)	A22. VALIDACIÓN DE REPORTE DE ESTADIA	REPORTE DE ESTADIAS VALIDADOS / REPORTE DE ESTADIAS PROGRAMADOS * 100	TRIMESTRAL	100.00	91.91	METAS						EXPEDIENTE ESTADIAS Y ESTADIAS / AREA RESPONSABLE DE ESTADIAS, DIRECCION ACADEMICA DE CADA UT	SE CUENTA CON LOS RECURSOS FINANCIEROS, MATERIALES Y PERSONAL	
						METAS								
						METAS								
ACTIVIDADES (Procesos)	A23. EMISIÓN DE CONSTANCIAS DE LIBERACIÓN DE ESTADIAS	CONSTANCIAS DE LIBERACIÓN DE ESTADIAS EMITIDAS / CONSTANCIAS DE LIBERACIÓN DE ESTADIAS PROGRAMADAS * 100	TRIMESTRAL	100.00	84.41	METAS						EXPEDIENTE ESTADIAS Y ESTADIAS / AREA RESPONSABLE DE ESTADIAS, DIRECCION ACADEMICA DE CADA UT	SE CUENTA CON LOS RECURSOS FINANCIEROS, MATERIALES Y PERSONAL	
						METAS								
						METAS								
ACTIVIDADES (Procesos)	A24. REGISTRO DE BECAS AUTORIZADAS	BECAS AUTORIZADAS / BECAS PROGRAMADAS * 100	TRIMESTRAL	100.00	111.33	METAS						REGISTRO DE BECAS / AREA DE SERVICIOS ESCOLARES O ESTUDIANTES DE CADA UT	SE CUENTA CON LOS RECURSOS FINANCIEROS, MATERIALES Y PERSONAL	
						METAS								
						METAS								
ACTIVIDADES (Procesos)	A34. ACTUALIZACIÓN DEL CATALOGO DE SERVICIOS Y ESTUDIOS TECNOLÓGICOS	CATALOGOS DE SERVICIOS Y ESTUDIOS TECNOLÓGICOS ACTUALIZADOS / CATALOGOS DE SERVICIOS Y ESTUDIOS TECNOLÓGICOS PROGRAMADOS * 100	TRIMESTRAL	100.00	100.00	METAS						CATALOGO DE SERVICIOS Y ESTUDIOS TECNOLÓGICOS / DEPARTAMENTO DE VINCULACIÓN DE CADA UT	SE CUENTA CON LOS RECURSOS FINANCIEROS, MATERIALES Y PERSONAL	
						METAS								
						METAS								
ACTIVIDADES (Procesos)	A35. FIRMA DE CONVENIOS DE PRESTACIÓN DE SERVICIOS	CONVENIOS FIRMADOS / CONVENIOS PROGRAMADOS * 100	TRIMESTRAL	100.00	118.00	METAS						REGISTRO DE CONVENIOS TECNOLÓGICOS / DEPARTAMENTO DE VINCULACIÓN DE CADA UT	SE CUENTA CON LOS RECURSOS FINANCIEROS, MATERIALES Y PERSONAL	
						METAS								
						METAS								

# Anexos

Universidad Tecnológica Santa Catarina

Relación de Bienes Inmuebles

Del 1 de Enero al 30 de Septiembre de 2024

Código	Descripción del Bien Inmueble	Valor en Libros
<p>“Se adjunta CD con la información de la relación de los Bienes Inmuebles”.</p>		



Universidad Tecnológica Santa Catarina

Relación de Bienes Muebles

Del 1 de Enero al 30 de Septiembre de 2024

Código	Descripción del Bien Mueble	Valor en Libros
<p>“Se adjunta CD con la información de la relación de los Bienes Muebles”.</p>		

# Relación de Esquemas Bursátiles y Coberturas Financieras

**Relación de Cuentas Bancarias Productivas Específicas  
Del 1 de Enero al 30 de Septiembre de 2024**

Fondo, Programa o Convenio	Datos de la Cuenta Bancaria	
	Institución Bancaria	Número de Cuenta
Propia ( Colegiaturas )	SANTANDER	65509097751
Gasto Corriente Nomina	BBVA	116265871
Propios TPV (Colegiaturas)	BBVA	118783675
Propios PRODEP 2024	BBVA	123230775
Propia ( Colegiaturas )	AFIRME	125113877
Gasto Corriente	AFIRME	125103464
Gasto Propia	AFIRME	125103472
Otros Ingresos	AFIRME	125103480
Propia ( Colegiaturas )	AFIRME	125110355
Propia ( Trust)	AFIRME	125110371
Propia (Fondo Tecnico)	BANORTE	1041413396
Propia (Fondo Tecnico)	INBURSA	50061600846
Gasto Propia	INBURSA	50066174340
Propia ( Colegiaturas )	INBURSA	50061678003
Gasto Propia	INBURSA	50066571835
Gasto Propia	INBURSA	50066576460
Gasto Propia	INBURSA	50066578698
Participaciones Federales	INBURSA	50069489842
Especifica Estatal	INBURSA	50069333750
Especifica Federal	INBURSA	50069274077

# Ley de Disciplina Financiera

# Informe de Avance de Gestión Financiera del Tercer Trimestre 2024



## Universidad Tecnológica Santa Catarina Estado de Situación Financiera Detallada-LDF Del 1 de Enero al 30 de Septiembre de 2024 y 2023

Concepto	Tercer Trim. 2024	Anual 2023	Concepto	Tercer Trim. 2024	Anual 2023
<b>ACTIVO</b>			<b>PASIVO</b>		
<b>Activo Circulante</b>			<b>Activo Circulante</b>		
<b>Efectivo y Equivalentes</b>	<b>82,344,043</b>	<b>65,530,316</b>	Cuentas Por Pagar a Corto Plazo	17,198,600	16,435,766
Efectivo	0	0	Servicios Personales Por Pagar a Corto Plazo	0	0
Bancos/tesorería	15,701,023	227,738	Proveedores por Pagar a Corto Plazo	1,640,559	561,300
Bancos/Dependencias y Otros	0	0	Contratistas por obras Públicas por pagar a Corto Plazo	0	0
Inversiones temporales (hasta 3 meses)	66,631,020	65,302,577	Participaciones y Aportaciones por Pagar a Corto Plazo	0	0
Fondos con Afectación Específica	12,000	0	Transferencias Otorgadas por Pagar a Corto Plazo	0	0
Depósitos de Fondos de Terceros en Garantía y/o Administración	0	0	Intereses, Comisiones y Otros Gastos de la Deuda Pública por pagar a Corto Plazo	0	0
Otros Efectivos Equivalentes	0	0	Retenciones y Contribuciones por pagar a Corto Plazo	15,558,041	15,874,456
<b>Derechos a Recibir Efectivo y Equivalentes</b>	<b>72,900</b>	<b>81,900</b>	Otras Cuentas por Pagar a Corto Plazo	0	0
Inversiones Financieras a Corto Plazo	0	0	<b>Documentos por Pagar a Corto Plazo</b>	<b>0</b>	<b>0</b>
Cuentas por Cobrar a Corto Plazo	0	0	Documentos Comerciales por Pagar a Corto Plazo	0	0
Deudores Diversos por Cobrar a Corto Plazo	72,900	81,900	Otros Documentos Comerciales por pagar a Corto Plazo	0	0
Ingresos por recuperar a Corto Plazo	0	0	Otros Documentos por Pagar a Corto Plazo	0	0
Prestamos otorgados a Corto Plazo	0	0	<b>Porción a Corto Plazo de la Deuda Pública a Largo Plazo</b>	<b>0</b>	<b>0</b>
Otros Derechos a Recibir Efectivo y Equivalentes a Corto Plazo	0	0	Porción a Corto Plazo de la Deuda Pública	0	0
<b>Derechos a Recibir Bienes o Servicios</b>	<b>18,835</b>	<b>0</b>	<b>Títulos y Valores a Corto Plazo</b>	<b>0</b>	<b>0</b>
Anticipo a Proveedores por Adquisición de Bienes y Prestación de Servicios a Corto Plazo	18,835	0	<b>Pasivos Diferidos a Corto Plazo</b>	<b>0</b>	<b>0</b>
Anticipo a Proveedores por Adquisición de Bienes Inmuebles y Muebles a Corto Plazo	0	0	Ingresos Cobrados por Adelantado a Corto Plazo	0	0
Anticipo a proveedores por Adquisición de Bienes Intangibles a Corto Plazo	0	0	Otros pasivos Diferidos a Corto Plazo	0	0
Anticipo a Contratistas por Obras Públicas a Corto Plazo	0	0	<b>Fondos y Bienes de Terceros en Garantía y/o Administración a Corto Plazo</b>	<b>0</b>	<b>0</b>
Otros Derechos a Recibir Bienes y Servicios a Corto Plazo	0	0	Fondos de Garantía a Corto Plazo	0	0
<b>Inventarios</b>	<b>0</b>	<b>0</b>	Otros Fondos de Garantía a Corto Plazo	0	0
Inventario de Materias Primas, Materiales y Suministros para Producción	0	0	Fondos de Administración a Corto Plazo	0	0
Bienes en Tránsito	0	0	Valores y Bienes de garantía a Corto Plazo	0	0
<b>Almacenes</b>	<b>0</b>	<b>0</b>	<b>Provisiones a Corto Plazo</b>	<b>3,982,036</b>	<b>0</b>
<b>Estimación por Pérdida o Deterioro de Activos Circulantes</b>	<b>0</b>	<b>0</b>	Provisión para demandas y Juicios	3,982,036	0
Estimaciones para Cuentas Incobrables por Derechos a Recibir Efectivo	0	0	Provisión para Contingencias a Corto Plazo	0	0
Estimación por Deterioro de Inventarios	0	0	Otras Provisiones a Corto Plazo	0	0
<b>Otros Activos Circulantes</b>	<b>0</b>	<b>0</b>	<b>Otros Pasivos a Corto Plazo</b>	<b>0</b>	<b>0</b>
Bienes en Garantía (excluye depósitos de fondos)	0	0	Ingresos por Clasificar	0	0
Adquisición con fondos de Terceros	0	0	Recaudación por Participar	0	0
<b>Total de Activos Circulantes</b>	<b>82,436,779</b>	<b>66,612,216</b>	Otros pasivos Circulantes	0	0
<b>Activo No Circulante</b>			<b>Total de Pasivo Circulante</b>	<b>\$21,180,636</b>	<b>\$16,435,766</b>
Inversiones Financieras a Largo Plazo	0	0	<b>Pasivo No Circulante</b>		
Derechos a Recibir Efectivo o Equivalentes a Largo Plazo	0	0	Cuentas por Pagar a Largo Plazo	0	0
Bienes inmuebles, infraestructura y Construcciones en Proceso	381,068,386	381,068,386	Documentos por Pagar a Largo Plazo	0	0
Bienes Muebles	102,182,134	101,572,480	Deuda Pública a Largo Plazo	0	0
Activos Intangibles	6,233,357	6,233,357	Pasivos Diferidos a Largo Plazo	0	0
Depreciación, Deterioro y Amortización Acumulada de Bienes	(176,407,122)	(170,368,153)	Fondos y Bienes de Terceros en Garantía y/o en Administración a Largo Plazo	0	0
Activos Diferidos	0	0	Provisiones a Largo Plazo	3,845,596	3,625,192
Estimación por Pérdida o Deterioro de Activos no Circulantes	0	0	<b>Total de Pasivos No Circulantes</b>	<b>\$3,845,596</b>	<b>\$3,625,192</b>
Otros Activos no Circulantes	102,438,171	102,438,171	<b>Total del Pasivo</b>	<b>\$25,026,232</b>	<b>\$20,060,948</b>
<b>Total de Activos No Circulantes</b>	<b>\$415,514,926</b>	<b>\$420,924,240</b>	<b>HACIENDA PÚBLICA/PATRIMONIO</b>		
			<b>Hacienda Pública/ Patrimonio Contribuido</b>	<b>178,972,155</b>	<b>178,972,155</b>
			Aportaciones	178,972,155	178,972,155
			Actualización de la Hacienda Pública/Patrimonio	0	0
			<b>Hacienda Pública/ Patrimonio Generado</b>	<b>\$293,952,316</b>	<b>\$287,603,363</b>
			Resultados del Ejercicio	6,464,149	(9,807,178)
			Resultados de Ejercicios Anteriores	79,958,252	89,780,615
			Revalúos	207,529,916	207,529,916
			<b>Exceso o Insuficiencia en la Actualización de La Hacienda</b>	<b>0</b>	<b>0</b>
			Resultado por Posición Monetaria	0	0
			<b>Total Hacienda Pública/Patrimonio</b>	<b>\$472,924,471</b>	<b>\$466,475,507</b>
<b>Total del Activo</b>	<b>\$497,950,704</b>	<b>\$486,536,456</b>	<b>Total de Pasivo y Hacienda Pública/ Patrimonio</b>	<b>\$497,950,704</b>	<b>\$486,536,456</b>

Bajo protesta de decir verdad declaramos que los Estados Financieros y sus Notas son razonablemente correctos y responsabilidad del emisor

  
MAP. Laura Mónica Madrígal González  
Encargada del Despacho de la Rectoría

  
Lic. Jesus Ayala González  
Director de Administración y Finanzas

# Informe de Avance de Gestión Financiera del Tercer Trimestre 2024



## Universidad Tecnológica Santa Catarina Informe Analítico de la Deuda Pública y Otros Pasivos-LDF Del 1 de Enero al 30 de Septiembre de 2024

Denominación de las Deudas	Saldo al 31 de Diciembre 2023	Disposiciones del Periodo	Amortizaciones del Periodo	Revaluaciones, Reclassificaciones y otros Ajustes	Saldo Final del Periodo	Pago de Intereses del Periodo	Pago de Comisiones y demás costos asociados durante el Periodo
<b>1. Deuda Pública (1=A+B)</b>	0	0	0	0	0	0	0
<b>A. Corto Plazo (A=a1+a2+a3)</b>	0	0	0	0	0	0	0
<b>Deuda Interna</b>							
a1) Instituciones de Crédito							
a2) Títulos y Valores:							
a3) Arrendamientos Financieros							
<b>B. Largo Plazo (B=b41+b2+b3)</b>	0	0	0	0	0	0	0
b1) Instituciones de Crédito							
b2) Títulos y Valores:							
b3) Arrendamientos Financieros							
<b>2. Otros Pasivos:</b>	20,060,948	0	0	0	25,026,232	0	0
<b>3. Total Deuda y Otros Pasivos (3=1+2)</b>	20,060,948	0	0	0	25,026,232	0	0
<b>4.- Deuda Contingente 1 (informativo)</b>							
A. Deuda Contingente 1							
B. Deuda Contingente 1							
C. Deuda Contingente XXX							
<b>5.- Valor de Instrumentos Bono cupon Cero 2 (informativo)</b>							
A. Instrumento Bono Cupon Cero 1							
B. Instrumento Bono Cupon Cero 2							
C. Instrumento Bono Cupon Cero XX							

1 Se refiere acualquier financiamiento sin fuente o garantía de pago definida, que sea asumida de manera solidaria o subsidiaria por las entidades Federativas con sus Municipios, organismos descentralizados y empresas en participación estatal mayoritaria y fidecomisos, locales o municipales, y por los Municipios con sus respectivos organismos descentralizados y empresas de participación municipal mayoritaria

2 Se refiera al valor del Bono Cupon Cero que respalda el pago de los Créditos asociados al mismo

Obligaciones a Corto Plazo (k)	Monto Contratado (1)	Plazo Pactado (m)	Tasa de Interes (n)	Comisiones y Costos Relacionado (o)	Tasa Efectiva (p)
<b>6. Obligaciones a Corto Plazo (informativo)</b>	0	0	0	0	0
A. Crédito 1					
B. Crédito 2					
C. Crédito XX					

  
MAP. Laura Mónica Madrigal González  
Encargada del Despacho de la Rectoría

  
Lic. Jesus Ayala González  
Director de Administración y Finanzas

# Informe de Avance de Gestión Financiera del Tercer Trimestre 2024



**Universidad Tecnológica Santa Catarina**  
**Informe Analítico de Obligaciones Diferentes de Financiamiento-LDF**  
**Del 1 de Enero al 30 de Septiembre de 2024**

Denominación de las Obligaciones Diferentes de Financiamiento	Fecha del Contrato	Fecha de Inicio de operación del proyecto	Fecha de vencimiento	Monto de la Inversión pactado	Plazo Pactado	Monto promedio mensual del pago de la contraprestación	Monto promedio mensual del pago de la contraprestación correspondiente al pago de inversión	Monto pagado de la inversión al año	Monto pagado de la inversión actualizado al año	Saldo pendiente por pagar de la inversión al año
<b>A. Asociaciones Público privadas</b>										
(APP's) A=a+b+c+d)	0	0	0	0	0	0	0	0	0	0
a) APP1										0
b) APP2										0
c) APP3										0
d) APP XX										0
<b>B. Otros Instrumentos (B=a+b+c+d)</b>	0	0	0	0	0	0	0	0	0	0
a) Otro Instrumento 1										0
b) Otro Instrumento 2										0
c) Otro Instrumento 3										0
d) Otro Instrumento XX										0
<b>C. Total de Obligaciones Diferentes de Financiamiento (C=A+B)</b>	0	0	0	0	0	0	0	0	0	0

  
**MAP. Laura Mónica Madrigal González**  
 Encargada del Despacho de la Rectoría

  
**Lic. Jesús Ayala González**  
 Director de Administración y Finanzas

# Informe de Avance de Gestión Financiera del Tercer Trimestre 2024



**Universidad Tecnológica Santa Catarina**  
**Balance Presupuestario-LDF**  
**Del 1 de Enero al 30 de Septiembre de 2024**

Concepto	Estimado/ Aprobado	Devengado	Recaudado/Pagado
<b>A. Ingresosm Totales (A=A1+A2+A3)</b>	<b>44,999,687</b>	<b>34,107,044</b>	<b>34,107,044</b>
A1. Ingresos de libre Disposición	44,999,687	34,107,044	34,107,044
A2. Transferencias Federales Etiquetadas	0	0	0
A3. Financiamiento Neto	0	0	0
<b>B.Egresos presupuestariosm (B=B1+B2)</b>	<b>143,278,482</b>	<b>100,861,665</b>	<b>99,221,107</b>
B1.Gasto no Etiquetado (sin incluir Amortización de la Deuda Pública)	44,999,687	37,039,148	35,495,288
B2. Gasto Etiquetado (sin incluir la Deuda Pública)	98,278,795	63,822,517	63,725,819
<b>C. Remanente del Ejercicio Anterior (C=C1+C2)</b>	<b>0.00</b>	<b>0.00</b>	<b>0.00</b>
C1. Remanente de Ingrsos de Libre Disposición aplicados al periodo			
C2. Remanente de ltransferencias Federales Etiquetadas Aplicadas en el periodo	0.00	0.00	0.00
<b>I. Balance Presupuestario (I=A-B+C)</b>	<b>98,278,795</b>	<b>66,754,621</b>	<b>65,114,063</b>
<b>II. Balance Presupuestario sin Financiamiento Neto (II=I-A3)</b>	<b>98,278,795</b>	<b>66,754,621</b>	<b>65,114,063</b>
<b>III. Balance Presupuestario sin Financiamiento Neto y sin Remanentes del Ejercicio Anterior (III=II-C)</b>	<b>98,278,795</b>	<b>66,754,621</b>	<b>65,114,063</b>

Concepto	Aprobado	Devengado	Pagado
<b>E Intereses, Comisiones y Gastos de la Deuda (E=E1+E2)</b>	<b>0</b>	<b>0</b>	<b>0</b>
E1. Intereses, Comisiones y Gastos de la Deuda con Gastgo No Etiquetado			
E2. Intereses, Comisiones y Gastos de la Deuda con Gastgo Etiquetado			
<b>IV. Balance primario (IV=III+E)</b>	<b>98,278,795</b>	<b>66,754,621</b>	<b>65,114,063</b>



# Informe de Avance de Gestión Financiera del Tercer Trimestre 2024




Universidad Tecnológica Santa Catarina  
Balance Presupuestario-LDF  
Del 1 de Enero al 30 de Septiembre de 2024

Concepto	Estimado /Aprobado	Devengado	Recaudado/Pagado
<b>F. Financiamiento (F=F1+F2)</b>	0	0	0
F1. Financiamiento con Fuente de Pago de Ingresos libre Disposición			
F2. Financiamiento con Fuente de Pago de Transferencias Federales Etiquetadas			
<b>G. Amortización de la Deuda (G=G1+G2)</b>	0	0	0
G1. Amortización de la Deuda Pública con Gasto no Etiquetado			
G2. Amortización de la Deuda Pública con Gasto Etiquetado			
<b>A3. Financiamiento Neto (A3=F-G)</b>	0	0	0

Concepto	Estimado /Aprobado	Devengado	Recaudado/Pagado
A1. Ingresos de Libre Disposición	44,999,687	34,107,044	34,107,044
A3.1 Financiamiento Neto con Fuente de Pago de Ingresos de Libre Disposición (A3.1=F1-G1)	0	0	0
F1. Financiamiento con Fuente de Pago de Ingresos de Libre Disposición	0	0	0
G1. Amortización de la Deuda Pública con Gasto no Etiquetado	0	0	0
B1. Gasto No Etiquetado (sin incluir Amortización de la Deuda Pública)	44,999,687	37,039,148	35,495,288
C1. Remanentes de Ingresos de la Libre Disposición aplicados en el periodo	0	0	0
<b>V. Balance Presupuestario de Recursos Disponibles (V=A1+A3.1 -B1+C1)</b>	0	2,932,104	1,388,244
<b>VI. Balance Presupuestario de Recursos Disponibles sin financiamiento (V=A1+A3.1 -B1+C1)</b>	0	2,932,104	1,388,244

Concepto	Estimado /Aprobado	Devengado	Recaudado/Pagado
A2. Transferencias Federales Etiquetadas	0	0	0
A3.2 Financiamiento Neto con fuente de Pago de Transferencias Federales Etiquetadas (A3.2= F2-G2)	0	0	0
F2. Financiamiento con fuente de Pago de Transferencias Federales Etiquetadas	0	0	0
G2. Amortización de la Deuda pública con Gasto Etiquetado	0	0	0
B2. Gasto Etiquetado (sin incluir Amortización de la Deuda Pública)	98,278,795	63,822,517	63,725,819
C2. Remanentes de Transferencias Federales Etiquetadas aplicadas en el periodo		0	0
<b>VII. Balance Presupuestario Recursos Etiquetados (VII=A2+A3.2-B2+C2)</b>	98,278,795	63,822,517	63,725,819
<b>VIII. Balance Presupuestario de recursos Etiquetados sin Financiamiento neto (VIII=VII+A3.2)</b>	98,278,795	63,822,517	63,725,819

  
MAP. Laura Mónica Madrigal González  
Encargada del Despacho de la Rectoría

  
Lic. Jesus Ayala González  
Director de Administración y Finanzas

# Informe de Avance de Gestión Financiera del Tercer Trimestre 2024



Universidad Tecnológica Santa Catarina  
 Estado Analítico de Ingresos Detallado-LDF  
 Del 1 de Enero al 30 Septiembre de 2024

Concepto	Ingreso					
	Estimado	Ampliaciones/ Reducciones	Modificado	Devengado	Recaudado	Diferencia
<b>Ingresos de Libre Disposición</b>						
A. Impuestos						
B. Cuotas y Aportaciones de Seguridad Social						
C. Contribuciones de Mejoras						
D. Derechos						
E. Productos	6,460,000	0	6,460,000	4,728,173	4,728,173	1,731,827
F. Aprovechamientos						
G. Ingresos por Ventas de Bienes y Servicios	38,539,687	0	38,539,687	29,378,871	29,378,871	9,160,816
<b>H. Participaciones y Aportaciones (H=h1+h2+h3+h4+h5+h6+h7+h8+h9+h10+h11)</b>	<b>0</b>	<b>0</b>	<b>0</b>	<b>0</b>	<b>0</b>	<b>0</b>
h1) Fondo general de participaciones						
h2) Fondo de Fomento municipal						
h3) Fondo de Fiszcalización Recaudación						
h4) Fondo de Compensación						
h5) Fondo de Extracción de Hidrocarburos						
h6) Impuesto Especial sobre Producción y Servicios						
h7) 0.136% de la recaudación Federal participable						
h8) 3.17% Sobre extracción de petróleo						
h9) Gasolina y Diésel						
h10) Fondo de Impuesto sobre la Renta						
h11) Fondo de Estabilización de los Ingresos de las Entidades Federativas						
<b>I. Incentivos derivados de la Colaboración Fiscal (I=i1+i2+i3+i4+i5)</b>	<b>0</b>	<b>0</b>	<b>0</b>	<b>0</b>	<b>0</b>	<b>0</b>
i1) Tenencia o Uso de Vehículos						
i2) Fondo de Compensación ISAN						
i3) Impuesto Sobre Automóviles Nuevos						
i4) Fondo de Compensación de Repecos-Intermedios						
i5) Otros Incentivos Económicos						
J. Transferencias	0	0	0	0	0	0
K. Convenios	0	0	0	0	0	0
k1) Otros Convenios y Subsidios						
<b>L. Otros Ingresos de libre Disposición (L=l1+l2)</b>	<b>0</b>	<b>0</b>	<b>0</b>	<b>0</b>	<b>0</b>	<b>0</b>
l1) Participaciones en Ingresos locales						
l2) Otros Ingresos de Libre Disposición						
<b>L. Total de Ingresos de Libre Disposición (L=A+B+C+D+E+F+G+H+I+J+K)</b>	<b>44,999,687</b>	<b>0</b>	<b>44,999,687</b>	<b>34,107,044</b>	<b>34,107,044</b>	<b>-10,892,643</b>


# Informe de Avance de Gestión Financiera del Tercer Trimestre 2024



Universidad Tecnológica Santa Catarina  
 Estado Analítico de Ingresos Detallado-LDF  
 Del 1 de Enero al 30 Septiembre de 2024

Concepto	Ingreso					
	Estimado	Ampliaciones/ Reducciones	Modificado	Devengado	Recaudado	Diferencia
<b>Ingresos Excedentes de Ingresos de Libre Disposición</b>						
<b>Transferencias Federales Etiquetadas</b>						
A. Aportaciones (A=a1+a2+a3+a4+a5+a6+a7+a8)	0	0	0	0	0	0
a1) Fondo de Aportaciones para la Nomina Educativa y Gasto Operativo						
a2) Fondo de Aportaciones para los Servicios de Salud						
a3) Fondo de Aportaciones para la Infraestructura Social						
a4) Fondo de Aportaciones para el Fortalecimiento de los Municipios y de las Demarcaciones Territoriales del Distrito Federal						
a5) Fondo de Aportaciones Múltiples						
a6) Fondo de Aportaciones para la Educación tecnológica y de Adultos						
a7) Fondo de Aportaciones para la Seguridad Pública de los Estados y el D.F.						
a8) Fondo de Aportaciones para el Fortalecimiento de las Entidades Federativas						
B. Convenios (B=b1+b2+b3+b4)	0	0	0	0	0	0
b1) Convenios de protección Social en Salud						
b2) Convenios de Descentralización						
b3) Convenios de Reasignación						
b4) Otros Convenios y Subsidios						
C. Fondos Distintos de Aportaciones (C=c1+c2)	0	0	0	0	0	0
c1) Fondo para Entidades Federativas y Municipios Productores de Hidrocarburos						
c2) Fondo Minero						
D. Transferencia, Subsidios y Subenciones, Pensiones y Jubilaciones		0	0		0	0
E. Otras Transferencias Federales Etiquetadas						
<b>II. Total de Transferencias Federales Etiquetadas (II=A+B+C+D+E)</b>	<b>0</b>	<b>0</b>	<b>0</b>	<b>0</b>	<b>0</b>	<b>0</b>
<b>III Ingresos Derivados de Financiamientos (III=A)</b>	<b>0</b>	<b>0</b>	<b>0</b>	<b>0</b>	<b>0</b>	<b>0</b>
A. Ingresos Derivados de Financiamientos						
<b>IV. Total de Ingresos (IV=II+III)</b>	<b>44,999,687</b>	<b>0</b>	<b>44,999,687</b>	<b>34,107,044</b>	<b>34,107,044</b>	<b>-10,892,643</b>
<b>Datos Informativos</b>						
1. Ingresos Derivados de Financiamientos con Fuente de pago de Ingresos de Libre Disposición						
2. Ingresos derivados de financiamientos con fuente de pago de Transferencias Federales Etiquetadas						
<b>3. Ingresos Derivados de Financiamientos (3=1+2)</b>	<b>0</b>	<b>0</b>	<b>0</b>	<b>0</b>	<b>0</b>	<b>0</b>

  
 MAP. Laura Mónica Madrigal González  
 Encargada del Despacho de la Rectoría

  
 Lic. Jesus Ayala González  
 Director de Administración y Finanzas

# Informe de Avance de Gestión Financiera del Tercer Trimestre 2024



**Universidad Tecnológica Santa Catarina**  
**Estado Analítico del Ejercicio del Presupuesto de Egresos Detallado-LDF**  
**Clasificación por Objeto del Gasto (Capítulo y Concepto)**  
**Del 1 de Enero al 30 de Septiembre de 2024**

Concepto	Egresos					
	Aprobado	Ampliaciones/ (Reducciones)	Egresos Modificado	Devengado	Pagado	Subejercicio
<b>I. Gasto No Etiquetado (I= A+B+C+D+E+F+G+H+I)</b>	<b>44,999,687</b>	<b>0</b>	<b>44,999,687</b>	<b>37,039,148</b>	<b>35,495,288</b>	<b>7,960,539</b>
<b>A. Servicios Personales (A=a1+a2+a3+a4+a5+a6+a7)</b>	<b>6,867,913</b>	<b>0</b>	<b>6,867,913</b>	<b>6,703,288</b>	<b>6,703,288</b>	<b>164,625</b>
a1) Remuneraciones al personal de Carácter Permanente	311,400	0	311,400	248,982	248,982	62,418
a2) Remuneraciones al personal de Carácter Transitorio	260,660	0	260,660	158,453	158,453	102,207
a3) Remuneraciones Adicionales y Especiales	760,099	0	760,099	760,099	760,099	0
a4) Seguridad Social	0	0	0	0	0	0
a5) Otras prestaciones Sociales y Económicas	5,535,754	0	5,535,754	5,535,754	5,535,754	0
<b>B. Materiales y Suministros (B=b1+b2+b3+b4+b5+b6+b7+b8+b9)</b>	<b>7,024,975</b>	<b>0</b>	<b>7,024,975</b>	<b>5,999,070</b>	<b>5,973,139</b>	<b>1,025,905</b>
b1) Materiales de Administración, Emisión de Documentos y Artículos Of	4,644,289	0	4,644,289	4,240,177	4,237,567	404,112
b2) Alimentos y Utensilios	213,300	0	213,300	170,469	170,469	42,831
b4) Materiales y Artículos de Construcción y de Reparación	442,000	0	442,000	386,380	384,089	55,620
b5) Productos Químicos, Farmacéuticos y de Laboratorio	115,069	0	115,069	115,069	115,069	0
b6) Combustibles, Lubrificantes y Aditivos	3,200	0	3,200	3,050	3,050	150
b7) Vestuario, Blancos, Prendas de Producción y Artículos Deportivos	378,625	0	378,625	258,625	258,625	120,000
b9) Herramientas, Refacciones y Accesorios Menores	1,228,492	0	1,228,492	825,300	804,271	403,192
<b>C. Servicios Generales (C=c1+c2+c3+c4+c5+c6+c7+c8+c9)</b>	<b>30,497,144</b>	<b>0</b>	<b>30,497,144</b>	<b>23,727,135</b>	<b>22,232,290</b>	<b>6,770,009</b>
c1) Servicios Básicos	617,805	0	617,805	590,019	590,019	27,786
c2) Servicios de Arrendamiento	821,636	0	821,636	642,708	601,358	178,928
c3) Servicios Profesionales, Científicos, Técnicos y Otros Servicios	15,484,121	0	15,484,121	11,881,157	10,946,413	3,602,964
c4) Servicios Financieros, Bancarios y Comerciales	1,042,896	0	1,042,896	776,573	776,573	266,323
c5) Servicios de Instalación,, Reparación, Mantenimiento y Conservación	10,470,757	0	10,470,757	7,805,372	7,286,620	2,665,385
c7) Servicio de Traslado y Viáticos	413,489	0	413,489	384,866	384,866	28,623
c8) Servicios Oficiales	1,624,000	0	1,624,000	1,624,000	1,624,000	0
c9) Otros Servicios Generales	22,441	0	22,441	22,441	22,441	0
<b>D. Transferencias, Asignaciones, Subsidios y Otras Ayudas</b>	<b>0</b>	<b>0</b>	<b>0</b>	<b>0</b>	<b>0</b>	<b>0</b>
d1) Transferencias Internas y Asignaciones al Sector Público	0	0	0	0	0	0
d2) Transferencias al Resto del Sector Público	0	0	0	0	0	0
d3) Subsidios y Subvenciones	0	0	0	0	0	0
d4) Ayudas Sociales	0	0	0	0	0	0
d5) Pensiones y Jubilaciones	0	0	0	0	0	0
d6) Transferencias a Fideicomisos, Mandatos y Análogos	0	0	0	0	0	0
d8) Donativos	0	0	0	0	0	0

# Informe de Avance de Gestión Financiera del Tercer Trimestre 2024



**Universidad Tecnológica Santa Catarina**  
**Estado Analítico del Ejercicio del Presupuesto de Egresos Detallado-LDF**  
**Clasificación por Objeto del Gasto (Capítulo y Concepto)**  
**Del 1 de Enero al 30 de Septiembre de 2024**

<b>E. Bienes Muebles, Inmuebles e Intangibles</b> (E=e1+e2+e3+e4+e5+e6+e7+e8+e9)	609,655	0	609,655	609,655	586,571	0
e1) Mobiliario y Equipo de Administración	180,107	0	180,107	180,107	157,023	0
e2) Mobiliario y Equipo Educativo y Recreativo	26,100	0	26,100	26,100	26,100	0
e4) Vehículos y Equipo de Transporte	0	0	0	0	0	0
e6) Maquinaria, Otros Equipos y Herramientas	403,448	0	403,448	403,448	403,448	0
e8) Bienes Inmuebles	0	0	0	0	0	0
e9) Activos Intangibles	0	0	0	0	0	0
<b>F. Inversión Pública (F=f1+f2+f3)</b>	0	0	0	0	0	0
f1) Obra Pública en Bienes de Dominio Público	0	0	0	0	0	0
f2) Obra Pública en Bienes Propios	0	0	0	0	0	0
f3) Proyectos Productivos y Acciones de Fomento	0	0	0	0	0	0
<b>G. Inversiones Financieras y Otras Provisiones (G=g1+g2+g3+g4)</b>	0	0	0	0	0	0
g1) Inversiones para el Fomento de Actividades Productivas	0	0	0	0	0	0
g2) Acciones y Participaciones de Capital	0	0	0	0	0	0
g3) Compra de Títulos y Valores	0	0	0	0	0	0
g4) Concesión de Préstamos	0	0	0	0	0	0
g5) Inversiones en Fideicomiso y Mandatos	0	0	0	0	0	0
g6) Otras Inversiones Financieras	0	0	0	0	0	0
g7) Provisiones para Contingencias y otras Erogaciones Especiales	0	0	0	0	0	0
<b>H. Participaciones y Aportaciones (H=h1+h2+h3)</b>	0	0	0	0	0	0
h1) Participaciones	0	0	0	0	0	0
h2) Aportaciones	0	0	0	0	0	0
h3) Convenios	0	0	0	0	0	0
<b>I. Deuda Pública</b>	0	0	0	0	0	0
i1) Amortización de la Deuda Pública	0	0	0	0	0	0
i2) Intereses de la Deuda Pública	0	0	0	0	0	0
i3) Comisión de la Deuda Pública	0	0	0	0	0	0
i4) Gastos de la Deuda Pública	0	0	0	0	0	0
i5) Costo por Coberturas	0	0	0	0	0	0
i6) Apoyos Financieros	0	0	0	0	0	0
i7) adeudos de Ejercicios Fiscales Anteriores (Adefas)	0	0	0	0	0	0

# Informe de Avance de Gestión Financiera del Tercer Trimestre 2024



**Universidad Tecnológica Santa Catarina**  
**Estado Analítico del Ejercicio del Presupuesto de Egresos Detallado-LDF**  
**Clasificación por Objeto del Gasto (Capítulo y Concepto)**  
**Del 1 de Enero al 30 de Septiembre de 2024**


<b>II. Gasto Etiquetado (I= A+B+C+D+E+F+G+H+I)</b>	<b>98,278,795</b>	<b>0</b>	<b>98,278,795</b>	<b>63,822,517</b>	<b>63,725,819</b>	<b>34,456,278</b>
<b>A. Servicios Personales (A=a1+a2+a3+a4+a5+a6+a7)</b>	<b>85,426,520</b>	<b>0</b>	<b>85,426,520</b>	<b>56,393,280</b>	<b>56,393,280</b>	<b>29,033,240</b>
a1) Remuneraciones al personal de Carácter Permanente	31,018,795	0	31,018,795	22,859,317	22,859,317	8,159,478
a2) Remuneraciones al personal de Carácter Transitorio	31,511,722	0	31,511,722	23,525,455	23,525,455	7,986,267
a3) Remuneraciones Adicionales y Especiales	10,868,734	0	10,868,734	1,322,890	1,322,890	9,545,844
a4) Seguridad Social	6,466,240	0	6,466,240	4,582,028	4,582,028	1,884,212
a5) Otras prestaciones Sociales y Económicas	5,561,029	0	5,561,029	4,103,590	4,103,590	1,457,439
<b>B. Materiales y Suministros (B=b1+b2+b3+b4+b5+b6+b7+b8+b9)</b>	<b>4,138,310</b>	<b>0</b>	<b>4,138,310</b>	<b>1,801,262</b>	<b>1,765,864</b>	<b>2,337,048</b>
b1) Materiales de Administración, Emisión de Documentos y Artículos Of	1,888,021	0	1,888,021	913,021	877,623	975,000
b6) Combustibles, Lubrificantes y Aditivos	1,074,292	0	1,074,292	793,515	793,515	280,777
b9) Herramientas, Refacciones y Accesorios Menores	1,175,997	0	1,175,997	94,726	94,726	1,081,271
<b>C. Servicios Generales (C=c1+c2+c3+c4+c5+c6+c7+c8+c9)</b>	<b>8,713,965</b>	<b>0</b>	<b>8,713,965</b>	<b>5,627,975</b>	<b>5,566,675</b>	<b>3,085,990</b>
c1) Servicios Básicos	4,524,510	0	4,524,510	3,334,558	3,273,258	1,189,952
c2) Servicios de Arrendamiento	0	0	0	0	0	0
c3) Servicios Profesionales, Científicos, Técnicos y Otros Servicios	0	0	0	0	0	0
c4) Servicios Financieros, Bancarios y Comerciales	0	0	0	0	0	0
c5) Servicios de Instalación,, Reparación, Mantenimiento y Conservación	4,189,455	0	4,189,455	2,293,417	2,293,417	1,896,038
c6) Servicios de Comunicación Social y Publicidad	0	0	0	0	0	0
c7) Servicio de Traslado y Viáticos	0	0	0	0	0	0
<b>D. Transferencias, Asignaciones, Subsidios y Otras Ayudas</b>	<b>0</b>	<b>0</b>	<b>0</b>	<b>0</b>	<b>0</b>	<b>0</b>
<b>(D=d1+d2+d3+d4+d5+d6+d7+d8+d9)</b>	<b>0</b>	<b>0</b>	<b>0</b>	<b>0</b>	<b>0</b>	<b>0</b>
d1) Transferencias Internas y Asignaciones al Sector Público	0	0	0	0	0	0
d2) Transferencias al Resto del Sector Público	0	0	0	0	0	0
d3) Subsidios y Subvenciones	0	0	0	0	0	0
d4) Ayudas Sociales	0	0	0	0	0	0
d5) Pensiones y Jubilaciones	0	0	0	0	0	0
d6) Transferencias a Fideicomisos, Mandatos y Análogos	0	0	0	0	0	0
d7) Transferencias a la Seguridad Social	0	0	0	0	0	0
d8) Donativos	0	0	0	0	0	0
d9) Transferencias al Exterior	0	0	0	0	0	0

# Informe de Avance de Gestión Financiera del Tercer Trimestre 2024



**Universidad Tecnológica Santa Catarina**  
**Estado Analítico del Ejercicio del Presupuesto de Egresos Detallado-LDF**  
**Clasificación por Objeto del Gasto (Capítulo y Concepto)**  
**Del 1 de Enero al 30 de Septiembre de 2024**

<b>E. Bienes Muebles, Inmuebles e Intangibles (E=e1+e2+e3+e4+e5+e6+e7+e8+e9)</b>	0	0	0	0	0	0
e1) Mobiliario y Equipo de Administración	0	0	0	0	0	0
e2) Mobiliario y Equipo Educativo y Recreativo	0	0	0	0	0	0
e3) Equipo e Instrumental Médico y de Laboratorio	0	0	0	0	0	0
e4) Vehículos y Equipo de Transporte	0	0	0	0	0	0
e5) Equipo de Defensa y Seguridad	0	0	0	0	0	0
e6) Maquinaria, Otros Equipos y Herramientas	0	0	0	0	0	0
e7) Activos Biológicos	0	0	0	0	0	0
e8) Bienes Inmuebles	0	0	0	0	0	0
e9) Activos Intangibles	0	0	0	0	0	0
<b>F. Inversión Pública (F=f1+f2+f3)</b>	0	0	0	0	0	0
f1) Obra Pública en Bienes de Dominio Público	0	0	0	0	0	0
f2) Obra Pública en Bienes Propios	0	0	0	0	0	0
f3) Proyectos Productivos y Acciones de Fomento	0	0	0	0	0	0
<b>G. Inversiones Financieras y Otras Provisiones (G=g1+g2+g3+g4)</b>	0	0	0	0	0	0
g1) Inversiones para el Fomento de Actividades Productivas	0	0	0	0	0	0
g2) Acciones y Participaciones de Capital	0	0	0	0	0	0
g3) Compra de Títulos y Valores	0	0	0	0	0	0
g4) Concesión de Préstamos	0	0	0	0	0	0
g5) Inversiones en Fideicomiso y Mandatos	0	0	0	0	0	0
g6) Otras Inversiones Financieras	0	0	0	0	0	0
g7) Provisiones para Contingencias y otras Erogaciones Especiales	0	0	0	0	0	0
<b>H. Participaciones y Aportaciones (H=h1+h2+h3)</b>	0	0	0	0	0	0
h1) Participaciones	0	0	0	0	0	0
h2) Aportaciones	0	0	0	0	0	0
h3) Convenios	0	0	0	0	0	0
<b>I. Deuda Pública</b>	0	0	0	0	0	0
i1) Amortización de la Deuda Pública	0	0	0	0	0	0
i2) Intereses de la Deuda Pública	0	0	0	0	0	0
i3) Comisión de la Deuda Pública	0	0	0	0	0	0
i4) Gastos de la Deuda Pública	0	0	0	0	0	0
i5) Costo por Coberturas	0	0	0	0	0	0
i6) Apoyos Financieros	0	0	0	0	0	0
i7) adeudos de Ejercicios Fiscales Anteriores (Adefas)	0	0	0	0	0	0
<b>III. Total Egresos III=(I+II)</b>	143,278,482	0	143,278,482	100,861,665	99,221,107	42,416,817

  
**MAP. Laura Mónica Madrigal González**  
 Encargada del Despacho de la Rectoría


  
**Lic. Jesús Ayala González**  
 Director de Administración y Finanzas


Informe de Avance de Gestión Financiera del Tercer Trimestre 2024



Universidad Tecnológica Santa Catarina  
 Estado Analítico del Ejercicio del Presupuesto de Egresos Detallado-LDF  
 Clasificación Administrativa  
 Del 1 de Enero al 30 de Septiembre de 2024

Concepto	Egresos					
	Aprobado	Ampliaciones/ (Reducciones)	Modificado	Devengado	Pagado	Subejercicio
I. Gasto No Etiquetado	44,999,687	0	44,999,687	37,039,148	35,495,288	7,960,539
PODER EJECUTIVO	44,999,687	0	44,999,687	37,039,148	35,495,288	7,960,539
II. Gasto Etiquetado	98,278,795	0	98,278,795	63,822,517	63,725,819	34,456,278
PODER EJECUTIVO	98,278,795	0	98,278,795	63,822,517	63,725,819	34,456,278
<b>Total de Egresos(III=I+II)</b>	<b>143,278,482</b>	<b>0</b>	<b>143,278,482</b>	<b>100,861,665</b>	<b>99,221,107</b>	<b>42,416,817</b>

  
 MAP, Laura Mónica Madrigal González  
 Encargada del Despacho de la Rectoría

  
 Lic. Jesus Ayala González  
 Director de Administración y Finanzas



# Informe de Avance de Gestión Financiera del Tercer Trimestre 2024



**Universidad Tecnológica Santa Catarina**  
**Estado Analítico del Ejercicio del Presupuesto de Egresos Detallado-LDF**  
**Clasificación Funcional (Finalidad y Función)**  
**Del 1 de Enero al 30 de Septiembre de 2024**


Concepto	Egresos					
	Aprobado	Ampliaciones/ (Reducciones)	Egresos Modificado	Devengado	Pagado	Subejercicio
<b>I. Gasto No Etiquetado (I=A+B+C+D)</b>	<b>44,999,687</b>	<b>0</b>	<b>44,999,687</b>	<b>37,039,148</b>	<b>35,495,288</b>	<b>7,960,539</b>
<b>A.Gobierno (A=a1+a2+a3+a4+a5+a6+a7+a8)</b>	<b>0</b>	<b>0</b>	<b>0</b>	<b>0</b>	<b>0</b>	<b>0</b>
a1) legislación						
a2) Justicia						
a3) Coordinación Política de Gobierno						
a4) Relaciones Exteriores						
a5) Asuntos Financieros y Hacendarios						
a6) Seguridad Nacional						
a7) Asuntos de orden Público y Seguridad Interior						
a8) Otros Servicios Generales						
<b>B. Desarrollo Social (B=b1+b2+b3+b4+b5+b6)</b>	<b>44,999,687</b>	<b>0</b>	<b>44,999,687</b>	<b>37,039,148</b>	<b>35,495,288</b>	<b>7,960,539</b>
b1) Protección Ambiental						
b2) Vivienda y Servicios de la Comunidad						
b3) Salud						
b4) Recreación Cultural y otras Manifestaciones Sociales						
b5) Educación	44,999,687	0	44,999,687	37,039,148	35,495,288	7,960,539
b6) Otros Asuntos Sociales						
<b>C. Desarrollo Economico C=c1+c2+c3+c4+c5+c6+c7+c8+c9)</b>	<b>0</b>	<b>0</b>	<b>0</b>	<b>0</b>	<b>0</b>	<b>0</b>
c1)Asuntos Economicos, Comerciales y Laborales en General						
c2) Agropecuaria, Silvicultura, Pesca y Caza						
c3)Combustibles y Energia						
c4) Minería, Manufacturas y Construccion						
c5) Transporte						
c6) Comunicaciones						
c7) Turismo						
c8) cCiencia, Tecnología e Innovación						
c9) Otras Industrias y otros Asuntos Económicos						
<b>D. Otras no Clasificadas en Funciones Anteriores (D=d1+d2+d3+d4)</b>	<b>0</b>	<b>0</b>	<b>0</b>	<b>0</b>	<b>0</b>	<b>0</b>
d1) Transacciones de la Deuda Pública/Costo Financiero de la Deuda						
d2)Transferencias y Aportaciones entre Diferentes Niveles y Ordenes de Gobierno						
d3) Saneamiento del Sistema Financiero						
d4) Adeudos de Ejercicios Fiscales Anteriores						


# Informe de Avance de Gestión Financiera del Tercer Trimestre 2024



**Universidad Tecnológica Santa Catarina**  
**Estado Analítico del Ejercicio del Presupuesto de Egresos Detallado-LDF**  
**Clasificación Funcional (Finalidad y Función)**  
**Del 1 de Enero al 30 de Septiembre de 2024**

II. Gasto Etiquetado (I=A+B+C+D)	98,278,795	0	98,278,795	63,822,517	63,725,819	34,456,278
<b>A. Gobierno (A=a1+a2+a3+a4+a5+a6+a7+a8)</b>	0	0	0	0	0	0
a1) legislación						
a2) Justicia						
a3) Coordinación Política de Gobierno						
a4) Relaciones Exteriores						
a5) Asuntos Financieros y Hacendarios						
a6) Seguridad Nacional						
a7) Asuntos de orden Público y Seguridad Interior						
a8) Otros Servicios Generales						
<b>B. Desarrollo Social (B=b1+b2+b3+b4+b5+b6)</b>	98,278,795	0	98,278,795	63,822,517	63,725,819	34,456,278
b1) Protección Ambiental						
b2) Vivienda y Servicios de la Comunidad						
b3) Salud						
b4) Recreación Cultural y otras Manifestaciones Sociales						
b5) Educación	98,278,795	0	98,278,795	63,822,517	63,725,819	34,456,278
b6) Otros Asuntos Sociales						
<b>C. Desarrollo Económico C=c1+c2+c3+c4+c5+c6+c7+c8+c9)</b>	0	0	0	0	0	0
c1) Asuntos Económicos, Comerciales y Laborales en General						
c2) Agropecuaria, Silvicultura, Pesca y Caza						
c3) Combustibles y Energía						
c4) Minería, Manufacturas y Construcción						
c5) Transporte						
c6) Comunicaciones						
c7) Turismo						
c8) Ciencia, Tecnología e Innovación						
c9) Otras Industrias y otros Asuntos Económicos						
<b>D. Otras no Clasificadas en Funciones Anteriores (D=d1+d2+d3+d4)</b>	0	0	0	0	0	0
d1) Transacciones de la Deuda Pública/Costo Financiero de la Deuda						
d2) Transferencias y Aportaciones entre Diferentes Niveles y Ordenes de Gobierno						
d3) Saniamiento del Sistema Financiero						
d4) Adeudos de Ejercicios Fiscales Anteriores						
<b>III. Total de Egresos (III=I+II)</b>	143,278,482	0	143,278,482	100,861,665	99,221,107	42,416,817

  
**MAP. Laura Mónica Madrigal González**  
 Encargada del Despacho de la Rectoría


  
**Lic. Jesus Ayala González**  
 Director de Administración y Finanzas

# Informe de Avance de Gestión Financiera del Tercer Trimestre 2024



**Universidad Tecnológica Santa Catarina**  
**Estado Analítico del Ejercicio del Presupuesto de Egresos Detallado-LDF**  
**Clasificación de Servicios Personales por Categoría**  
**Del 1 de Enero al 30 de Septiembre de 2024**

Concepto	Egresos					
	Aprobado	Ampliaciones/ (Reducciones)	Modificado	Devengado	Pagado	Subejercicio
<b>I. Gasto No Etiquetado (I=A+B+C+D+E+F)</b>	6,867,913	0	6,867,913	6,703,288	6,703,288	164,625
A. Personal Administrativo y de Servicio Público	6,867,913	0	6,867,913	6,703,288	6,703,288	164,625
B. Magisterio						
C. Servicios de Salud (C=c1+c2)						
c1) Personal Administrativo						
c2) Personal Médico, Paramédico y afin						
D. Seguridad Pública						
E. Gastos asociados a la implementación de nuevas Leyes Federales o reformas a las mismas						
e1) Nombre del Programa o ley 1						
e2) Nombre del Programa o ley 2						
<b>Total (e1+e2)</b>	0	0	0	0	0	0
<b>II. Gasto Etiquetado (II=A+B+C+D+E+F)</b>	85,426,520	0	85,426,520	56,393,280	56,393,280	29,033,240
A. Personal Administrativo y de Servicio Público	85,426,520	0	85,426,520	56,393,280	56,393,280	29,033,240
B. Magisterio						
C. Servicios de Salud (C=c1+c2)						
c1) Personal Administrativo						
c2) Personal Médico, Paramédico y afin						
D. Seguridad Pública						
E. Gastos asociados a la implementación de nuevas Leyes Federales o reformas a las mismas						
e1) Nombre del Programa o ley 1						
e2) Nombre del Programa o ley 2						
<b>Total (e1+e2)</b>	0	0	0	0	0	0
<b>III. Total de Gastos en Servicios Personales (III=I+II)</b>	92,294,433	0	92,294,433	63,096,568	63,096,568	29,197,865

  
**MAP. Laura Mónica Madrigal González**  
 Encargada del Despacho de la Rectoría

  
**Lic. Jesus Ayala González**  
 Director de Administración y Finanzas


# Informe de Avance de Gestión Financiera del Tercer Trimestre 2024



## Universidad Tecnológica Santa Catarina Proyecciones de Ingresos-LDF (CIFRAS NOMINALES)

Concepto	2024	2025	2026	2027	2028	2029
<b>1. Ingresos de Libre Disposición (1=A+B+C+D+E+F+G+H+I+J+K+L)</b>	<b>45,000,000</b>	<b>46,485,000</b>	<b>48,019,005</b>	<b>49,603,632</b>	<b>51,240,552</b>	<b>52,931,490</b>
A. Impuestos						
B. Cuotas y Aportaciones de Seguridad Social						
C. Contribuciones de Mejoras						
D. Derechos						
E. Productos	6,560,000	6,776,480	7,000,104	7,231,107	7,469,734	7,716,235
F. Aprovechamientos						
G. Ingresos por Ventas de Bienes y Servicios	37,982,775	39,236,207	40,531,001	41,868,524	43,250,186	44,677,442
H. Participaciones						
I. Incentivos Derivados de la Colaboración Fiscal						
J. Transferencias						
K. Convenios						
L. Otros Ingresos de Libre Disposición	457,225	472,313	487,900	504,000	520,632	537,813
<b>2. Transferencias Federales Etiquetadas (2=A+B+C+D+E)</b>	<b>98,278,482</b>	<b>101,521,672</b>	<b>104,871,887</b>	<b>108,332,659</b>	<b>111,907,637</b>	<b>115,600,589</b>
A. Aportaciones						
B. Convenios						
C. Fondos Distintos de Aportaciones						
D. Transferencias, Subsidios, Suveniones, Pensiones y Jubilaciones	98,278,482	101,521,672	104,871,887	108,332,659	111,907,637	115,600,589
E. Otras Transferencias Federales Etiquetadas						
<b>3. Ingresos Derivados de Financiamientos (3=A)</b>	<b>0</b>	<b>0</b>	<b>0</b>	<b>0</b>	<b>0</b>	<b>0</b>
A. Ingresos Derivados de Financiamiento						
<b>4. Total de Ingresos Proyectados (4=1+2+3)</b>	<b>143,278,482</b>	<b>148,006,672</b>	<b>152,890,892</b>	<b>157,936,292</b>	<b>163,148,189</b>	<b>168,532,079</b>
<b>Datos Informativos</b>						
1. Ingresos Derivados de Financiamientos con Fuente de Ingresos de Recursos de Libre						
2. Ingresos Derivados de Financiamientos con Fuente de Transferencias Federales Etiquetadas						
<b>5. Ingresos Derivados de Financiamientos (3=1+2)</b>	<b>143,278,482</b>	<b>148,006,672</b>	<b>152,890,892</b>	<b>157,936,292</b>	<b>163,148,189</b>	<b>168,532,079</b>

  
**MAP. Laura Mónica Madrigal González**  
 Encargada del Despacho de la Rectoría


  
**Lic. Jesus Ayala González**  
 Director de Administración y Finanzas


# Informe de Avance de Gestión Financiera del Tercer Trimestre 2024



## Universidad Tecnológica Santa Catarina Proyecciones de Egresos-LDF (CIFRAS NOMINALES)

Concepto	2024	2025	2026	2027	2028	2029
<b>1. Gasto No Etiquetado (1=A+B+C+D+E+F+G+H+I)</b>	<b>44,999,747</b>	<b>46,484,739</b>	<b>48,018,736</b>	<b>49,603,354</b>	<b>51,240,264</b>	<b>52,931,193</b>
A. Servicios Personales	4,024,250	4,157,050	4,294,233	4,435,943	4,582,329	4,733,546
B. Materiales y Suministros	9,159,645	9,461,913	9,774,156	10,096,704	10,429,895	10,774,081
C. Servicios Generales	30,655,852	31,667,496	32,712,523	33,792,036	34,907,173	36,059,110
D. Transferencia, Asignaciones, Subsidios y Otras Ayudas						
E. Bienes muebles, Inmuebles e Intangibles	1,160,000	1,198,280	1,237,823	1,278,671	1,320,868	1,364,456
F. Inversión Pública						
G. Inversiones Financieras y otras provisiones						
H. Participaciones y Aportaciones						
I. Deuda Publica						
<b>2. Gasto Etiquetado (2=A+B+C+D+E+F+G+H+I)</b>	<b>98,278,735</b>	<b>101,521,933</b>	<b>104,872,157</b>	<b>108,332,938</b>	<b>111,907,925</b>	<b>115,600,886</b>
A. Servicios Personales	85,426,520	88,245,595	91,157,700	94,165,904	97,273,379	100,483,400
B. Materiales y Suministros	7,000,000	7,231,000	7,469,623	7,716,121	7,970,753	8,233,787
C. Servicios Generales	5,852,215	6,045,338	6,244,834	6,450,913	6,663,793	6,883,699
D. Transferencia, Asignaciones, Subsidios y Otras Ayudas						
E. Bienes muebles, Inmuebles e Intangibles						
F. Inversión Pública						
G. Inversiones Financieras y otras provisiones						
H. Participaciones y Aportaciones						
I. Deuda Publica						
<b>3. Total de Egresos Projectados (3=1+2)</b>	<b>143,278,482</b>	<b>148,006,672</b>	<b>152,890,892</b>	<b>157,936,292</b>	<b>163,148,189</b>	<b>168,532,079</b>

  
MAP. Laura Mónica Madrigal González  
Encargada del Despacho de la Rectoría

  
Lic. Jesus Ayala González  
Director de Administración y Finanzas

# Informe de Avance de Gestión Financiera del Tercer Trimestre 2024



## Universidad Tecnológica Santa Catarina Resultados de Ingresos-LDF (CIFRAS NOMINALES)

Concepto	2019	2020	2021	2022	2023	2024
<b>1. Ingresos de Libre Disposición (1=A+B+C+D+E+F+G+H+I+J+K+L)</b>	<b>37,151,744</b>	<b>20,286,752</b>	<b>30,185,450</b>	<b>38,317,437</b>	<b>41,041,717</b>	<b>45,000,000</b>
A. Impuestos						
B. Cuotas y Aportaciones de Seguridad Social						
C. Contribuciones de Mejoras						
D. Derechos						
E. Productos	2,112,706	2,396,005	2,181,157	4,055,568	5,486,038	6,560,000
F. Aprovechamientos						
G. Ingresos por Ventas de Bienes y Servicios	33,898,739	17,612,853	27,615,557	33,971,306	34,868,943	37,982,775
H. Participaciones						
I. Incentivos Derivados de la Colaboración Fiscal						
J. Transferencias						
K. Convenios						
L. Otros Ingresos de Libre Disposición	1,140,299	277,894	388,736	290,563	686,736	457,225
<b>2. Transferencias Federales Etiquetadas (2=A+B+C+D+E)</b>	<b>73,924,109</b>	<b>73,263,450</b>	<b>74,422,274</b>	<b>85,202,222</b>	<b>97,881,145</b>	<b>98,278,482</b>
A. Aportaciones						
B. Convenios						
C. Fondos Distintos de Aportaciones						
D. Transferencias, Subsidios, Subvenciones, Pensiones y Jubilaciones.	73,924,109	73,263,450	74,422,274	85,202,222	97,881,145	98,278,482
E. Otras Transferencias Federales Etiquetadas						
<b>3. Ingresos Derivados de Financiamientos (3=A)</b>	<b>0</b>	<b>0</b>	<b>0</b>	<b>0</b>	<b>0</b>	<b>0</b>
A. Ingresos Derivados de Financiamiento						
<b>4. Total de Ingresos Proyectados (4=1+2+3)</b>	<b>111,075,853</b>	<b>93,550,202</b>	<b>104,607,724</b>	<b>123,519,659</b>	<b>138,922,861</b>	<b>143,278,482</b>
<b>Datos Informativos</b>						
1. Ingresos Derivados de Financiamientos con Fuente de Ingresos de Recursos de Libre						
2. Ingresos Derivados de Financiamientos con Fuente de Transferencias Federales Etiquetadas						
<b>5. Ingresos Derivados de Financiamientos (3=1+2)</b>	<b>111,075,853</b>	<b>93,550,202</b>	<b>104,607,724</b>	<b>123,519,659</b>	<b>138,922,861</b>	<b>143,278,482</b>

  
MAP. Laura Mónica Madrigal González  
Encargada del Despacho de la Rectoría

  
Lic. Jesús Ayala González  
Director de Administración y Finanzas


# Informe de Avance de Gestión Financiera del Tercer Trimestre 2024



## Universidad Tecnológica Santa Catarina Resultados de Egresos-LDF (CIFRAS NOMINALES)

Concepto	2019	2020	2021	2022	2023	2024
<b>1. Gasto No Etiquetado (1=A+B+C+D+E+F+G+H+I)</b>	<b>18,251,279</b>	<b>14,508,225</b>	<b>16,627,060</b>	<b>33,568,737</b>	<b>44,980,347</b>	<b>45,000,000</b>
A. Servicios Personales	6,070,258	5,633,757	1,508,271	9,676,932	4,212,904	6,867,913
B. Materiales y Suministros	3,267,434	3,000,581	2,904,319	7,513,246	9,093,093	7,024,975
C. Servicios Generales	5,065,795	5,000,805	9,221,047	14,644,687	30,364,443	30,497,457
D. Transferencia, Asignaciones, Subsidios y Otras Ayudas						
E. Bienes muebles, Inmuebles e Intangibles	3,847,792	873,082	2,070,933	1,733,872	1,309,907	609,655
F. Inversión Pública			922,490			
G. Inversiones Financieras y otras provisines						
H. Participaciones y Aportaciones						
I. Deuda Publica						
<b>1. Gasto Etiquetado (1=A+B+C+D+E+F+G+H+I)</b>	<b>72,827,003</b>	<b>74,213,125</b>	<b>74,661,715</b>	<b>85,202,222</b>	<b>97,881,145</b>	<b>98,278,482</b>
A. Servicios Personales	60,513,778	67,677,127	69,785,410	75,676,035	85,281,445	85,426,520
B. Materiales y Suministros	1,194,935	635,820	971,232	1,363,770	5,203,560	6,000,000
C. Servicios Generales	11,118,290	5,900,178	3,688,431	8,162,417	7,396,140	6,851,962
D. Transferencia, Asignaciones, Subsidios y Otras Ayudas						
E. Bienes muebles, Inmuebles e Intangibles			216,642			
F. Inversión Pública						
G. Inversiones Financieras y otras provisines						
H. Participaciones y Aportaciones						
I. Deuda Publica						
<b>3. Total de Egresos (3=1+2)</b>	<b>91,078,282</b>	<b>88,721,350</b>	<b>91,288,775</b>	<b>118,770,959</b>	<b>142,861,492</b>	<b>143,278,482</b>

  
MAP. Laura Mónica Madrigal González  
Encargada del Despacho de la Rectoría

  
Lic. Jesus Ayala González  
Director de Administración y Finanzas

# Informe de Avance de Gestión Financiera del Tercer Trimestre 2024



## UNIVERSIDAD TECNOLÓGICA SANTA CATARINA Informe sobre Estudios Actuariales-LDF Del 1 de Enero al 31 de Diciembre de 2023

	Pensiones y Jubilaciones	Salud	Riesgos de trabajo	Invalidez y vida	Otras prestaciones Sociales
<b>Tipo de Sistema</b>					
Prestación Laboral o fondo general para trabajadores del estado o municipio					
Beneficio definido, Contribución definida o Mixta					
<b>Población afiliada</b>					
Activos					84
Edad máxima					63
Edad mínima					29
Edad promedio					48
Promedio de años de servicios (trabajadores activos)					12
Aportación Individual al plan de pensión como % del salario					10.20
Aportación del ente público al plan de pensión como % del salario					13.80
Crecimiento esperado de los pensionados y jubilados (como%)					
Crecimiento esperado de los activos (como%)					
Edad de Jubilación o pensión					65
Esperanza de vida					80
<b>Ingresos del Fondo</b>					
Ingresos anuales al Fondo de pensiones					
<b>Nomina anual</b>					
Activos					62,550,373
Pensionados y Jubilados					
beneficiarios de pensionados y Jubilados					
<b>Monto mensual por pensión</b>					
Máximo					
Mínimo					
Promedio					
<b>Monto de la reserva</b>					3,625,192
<b>Valor presente de las obligaciones</b>					
Pensiones y Jubilaciones en curso del pago					
Generación Actual					3,625,192
Generaciones futuras					3,845,596
<b>Valor presente de las contribuciones asociadas a sueldos futuros de cotización X%</b>					
Generación Actual					14.00%
Generaciones futuras					10.00%
<b>Valor presente de las aportaciones futuras</b>					
Generación Actual					
Generaciones futuras					
<b>Déficit/superávit actuarial</b>					
Generación Actual					
Generaciones futuras					
<b>Periodo de suficiencia</b>					
Año de descapitalización					2042
Tasa de rendimiento					8.54%
<b>Estudio Actuarial</b>					
Año de elaboración					2023
Empresa que elaboró estudio actuarial					Valuaciones Actuariales del Norte S.C.