



**UTSC**

# Universidad Tecnológica Santa Catarina



# Informe de Avance de Gestión Financiera del Primer Trimestre del Ejercicio 2024

## ANTECEDENTES

La Universidad Tecnológica Santa Catarina, se constituyó según decreto No. 98 publicado en el Periódico Oficial del Estado de Nuevo León, el 30 de septiembre de 1998, como Organismo Público descentralizado del Gobierno del Estado de Nuevo León.

## MISIÓN

La Universidad Tecnológica Santa Catarina es una Institución de Educación Superior Incluyente, cuyo propósito es formar integralmente estudiantes en los niveles de Técnico Superior Universitario, Ingeniería y Postgrado, a través de programas educativos de calidad certificada y pertinentes al entorno laboral, fortaleciendo los valores y actitudes de sus estudiantes y con una estrecha vinculación con los sectores educativo, productivo y social.

## INFORMACIÓN OPERATIVA RELEVANTE

Se mantienen los costos mensuales de colegiaturas en Técnico Superior Universitario en \$ 450.00, Licenciatura en Ingenierías en \$ 800.00.

La matrícula al 31 de marzo de 2024 es de 4,431 alumnos. La matrícula se ubicó en los 12 programas educativos que se imparten 6 en Técnico Superior Universitario y 6 en la Licenciatura en Ingeniería.

Se ha otorgados al 31 de marzo de 2024 un total de 434 becas que se compone 107 por discapacidad, 213 de referenciadas, 105 de excelencia y 9 de empleados.

La Universidad Tecnológica Santa Catarina lleva a cabo diferentes acciones encaminadas a impulsar el modelo de Inclusión educativa, logrando la atención de 60 alumnos en nivel técnico universitario (TSU) y 43 en Licenciatura en Ingeniería en el nivel superior. A través de convenio con el CECyTE se logró atender en nivel medio superior a 74 alumnos con inclusión.

En el 2024 los Estados Financieros se presentan a través del SAACG.Net (Sistema Automatizado de Administración y Contabilidad Gubernamental) el cual cumple con la disposición del Consejo Nacional de Armonización Contable (CONAC).

Se mantienen registradas las aportaciones pendientes del Gobierno del Estado derivados de los convenios de colaboración con el Gobierno Federal de los años 2011, 2012, 2013, 2014, 2015 y 2017, cuya cantidad asciende a \$ 84, 753,727.

## **Informe de Avance de Gestión Financiera del Primer Trimestre del Ejercicio 2024**

El presupuesto aprobado para el año 2024 por el H. Consejo Directivo de la Universidad Tecnológica Santa Catarina es de \$ 143,278,482. Según el Convenio Específico de Asignación de Recursos Financieros para Universidades Tecnológica quedando distribuido el presupuesto por \$ 49,139,241 de Recursos de Aportación Federal, por \$ 49,139,241 de Recursos de Aportación Estatal y \$ 45,000,000 de Aportación de Recursos Propios.

# Informe de Avance de Gestión Financiera del Primer Trimestre del Ejercicio 2024

GOBIERNO DEL ESTADO DE NUEVO LEÓN  
INDICADORES DE GESTION  
AL 31 DE MARZO DE 2024

Tipo	Nombre	Período	Unidad de Medida
------	--------	---------	------------------

Programático	Captación de ingresos origen local	Al 31 de marzo de 2024	Porcentaje
--------------	------------------------------------	------------------------	------------

Variables de Cálculo	Algoritmo	Indicador	Interpretación del Resultado
----------------------	-----------	-----------	------------------------------

IPFL = Ingresos Provenientes de Fuentes Locales IT = Ingresos Totales	$\frac{IPFL * 100}{IT}$		Muestra la razón porcentual que guardan los ingresos provenientes de fuentes locales entre los ingresos totales del organismo
--	-------------------------	--	---

Meta 2024	Comportamiento (Indicador /Meta)	Resultados Último Año	Gráfico
-----------	----------------------------------	-----------------------	---------

60%	$\frac{22,152,856.76}{22,152,856.76}$	100%	Muestra la razón porcentual que guardan los ingresos provenientes de fuentes locales entre los ingresos totales del organismo
-----	---------------------------------------	------	---

# Informe de Avance de Gestión Financiera del Primer Trimestre del Ejercicio 2024

<b>GOBIERNO DEL ESTADO DE NUEVO LEÓN</b> <b>INDICADORES DE GESTION</b> <b>AL 31 DE MARZO DE 2024</b>
--

Tipo	Nombre	Período	Unidad de Medida
------	--------	---------	------------------

Programático	Activo Total / # de Alumnos	Al 31 de marzo de 2024	Pesos
--------------	-----------------------------	------------------------	-------

Variables de Cálculo	Algoritmo	Indicador	Interpretación del Resultado
----------------------	-----------	-----------	------------------------------

Activos Totales M= Matrícula al cierre de periodo	$\frac{AT}{M}$		Muestra la razón monetaria que guardan el activo de la Universidad para cada alumno registrado en el periodo
--	----------------	--	--

Meta 2024	Comportamiento (Indicador /Meta)	Resultados Último Año	Gráfico
-----------	----------------------------------	-----------------------	---------

\$ 60,000.00	$\frac{477,212,969.48}{4,431}$	\$107,698.71	Muestra la razón monetaria que guardan el activo de la Universidad para cada alumno registrado en el periodo
--------------	--------------------------------	--------------	--

# Informe de Avance de Gestión Financiera del Primer Trimestre del Ejercicio 2024

<b>GOBIERNO DEL ESTADO DE NUEVO LEÓN</b> <b>INDICADORES DE GESTION</b> <b>AL 31 DE MARZO DE 2024</b>
--

Tipo	Nombre	Período	Unidad de Medida
------	--------	---------	------------------

Gestión	Total, de Egresos/ # de Alumnos	Al 31 de marzo de 2024	Pesos
---------	---------------------------------	------------------------	-------

Variables de Cálculo	Algoritmo	Indicador	Interpretación del Resultado
----------------------	-----------	-----------	------------------------------

TE = Total de Egresos M= Matricula al cierre de periodo	$\frac{TE}{M}$		Determina el costo por alumno en relación al gasto que se ejerce para ofertar el servicio de educación
--	----------------	--	--

Meta 2024	Comportamiento (Indicador /Meta)	Resultados Último Año	Gráfico
-----------	----------------------------------	-----------------------	---------

\$ 20,000.00	<u>31,826,714.11</u> 4,431	\$ 7,182.74	Determina el costo por alumno en relación al gasto que se ejerce para ofertar el servicio de educación
--------------	-------------------------------	-------------	--

# Informe de Avance de Gestión Financiera del Primer Trimestre del Ejercicio 2024

<b>GOBIERNO DEL ESTADO DE NUEVO LEÓN</b> <b>INDICADORES DE GESTION</b> <b>AL 31 DE MARZO DE 2024</b>
--

Tipo	Nombre	Período	Unidad de Medida
------	--------	---------	------------------

Gestión	Total, de Sueldo Empleados/ # de Alumnos	Al 31 de marzo de 2024	Pesos
---------	--	------------------------	-------

Variables de Cálculo	Algoritmo	Indicador	Interpretación del Resultado
----------------------	-----------	-----------	------------------------------

SE= Sueldo Empleados del periodo M= Matricula al cierre de periodo	$\frac{SE}{M}$		Determina el costo por alumno en relación al gasto por nómina que se ejerce para ofertar el servicio de educación.
---	----------------	--	--

Meta 2024	Comportamiento (Indicador /Meta)	Resultados Último Año	Gráfico
-----------	----------------------------------	-----------------------	---------

\$ 13,000.00	$\frac{20,038,210.34}{4,431}$	\$ 4,522.28	Determina el costo por alumno en relación al gasto por nómina que se ejerce para ofertar el servicio de educación
--------------	-------------------------------	-------------	---

## Información Contable



# Informe de Avance de Gestión Financiera del Primer Trimestre del Ejercicio 2024

Universidad Tecnológica Santa Catarina


Estado de Actividades

Del 1 de Enero al 31 de Marzo de 2024 y 2023

Concepto	Primer Trim. 2024	Cuarto Trim. 2023	Concepto	Primer Trim. 2024	Cuarto Trim. 2023
<b>INGRESOS Y OTROS BENEFICIOS</b>			<b>GASTOS Y OTRAS PÉRDIDAS</b>		
Ingresos de la Gestión	\$9,647,176	\$40,354,981	Gastos de Financiamiento	\$29,829,035	\$141,551,585
Impuestos	0	0	Servicios Personales	20,038,210	89,494,349
Cuotas y Aportaciones de Seguridad Social	0	0	Materiales y Suministros	1,553,154	14,296,653
Contribuciones de Mejoras	0	0	Servicios Generales	8,237,670	37,760,583
Derechos	0	0			
Productos	1,334,716	5,486,038	<b>Transferencia, Asignaciones, Subsidios y Otras Ayudas</b>	\$0	\$0
Aprovechamientos	0	0	Transferencias Internas y Asignaciones al Sector Público	0	0
Ingresos por Ventas de Bienes y Prestaciones de Servicios	8,312,460	34,868,943	Transferencias al resto del Sector Público	0	0
			Subsidios y Subvenciones	0	0
<b>Aportaciones, Convenios, Transferencias, Asignaciones, Subsidios, Subvenciones, Pensiones y Jubilaciones</b>	\$12,284,811	\$97,881,145			
Participaciones, Aportaciones, Convenios, Incentivos Derivados de la Colaboración Fiscal y Fondos distintos de Aportaciones	0	0	Pensiones y Jubilaciones	0	0
Transferencia, Asignaciones					
Subsidios, Subvenciones, Pensiones y Jubilaciones	12,284,811	97,881,145	Transferencias a Fideicomisos, mandatos y Contratos Análogos	0	0
<b>Otros Ingresos y Beneficios</b>	\$220,870	\$686,736	Transferencias a la Seguridad Social	0	0
Ingresos Financieros	0	0	Donativos	0	0
Incremento por Variación de Inventarios	0	0	<b>Participaciones y Aportaciones</b>	\$0	\$0
Disminución del Exceso de Estimaciones por Pérdida o Deterioro u Obsolescencia	0	0	Participaciones	0	0
Disminución del Exceso de Provisiones	0	0	Aportaciones	0	0
Otros Ingresos y Beneficios Varios	220,870	686,736			
<b>Total de Ingresos y Otros Beneficios</b>	\$22,152,857	\$138,922,861	Convenios	0	0
			<b>Intereses, Comisiones y Otros Gastos de la Deuda Pública</b>	\$0	\$0
			Intereses de Deuda Pública	0	0
			Gastos de la Deuda Pública	0	0
			Costo por Coberturas	0	0
			Apoyos Financieros	0	0
			<b>Otros Gastos y Pérdidas Extraordinarias</b>	\$1,997,680	7,178,455
			Estimaciones, Depreciaciones, Deterioros, Obsolescencia y		
			Amortizaciones	1,997,680	0
			Provisiones	0	7,178,455
			Disminución de Inventarios	0	0
			Aumento por Insuficiencia de Estimaciones por Pérdida o Deterioro y Obsolescencia	0	0
			Aumento por Insuficiencia de Provisiones	0	0
			Otros Gastos	0	0
			<b>Inversión Pública</b>	\$0	\$0
			Inversión Pública no Capitalizable	0	0
			<b>Total de Gastos y Otras Pérdidas</b>	\$31,826,714	\$148,730,040
			<b>Resultado del Ejercicio</b>	(9,673,857)	(9,807,178)

Bajo protesta de decir verdad declaramos que los Estados Financieros y sus Notas son razonablemente correctos y responsabilidad del emisor

  
 MAP Laura Mónica Madrigal González  
 Encargada del Despacho de la Rectoría

  
 Lic. Jesús Ayala González  
 Director de Administración y Finanzas

# Informe de Avance de Gestión Financiera del Primer Trimestre del Ejercicio 2024

Universidad Tecnológica Santa Catarina

Estado de Situación Financiera

Del 1 de Enero al 31 de Marzo de 2024 y 2023

Concepto.	Primer Trim. 2024	ANUAL 2023	Concepto	Primer Trim. 2024	ANUAL 2023
<b>ACTIVO</b>			<b>PASIVO</b>		
<b>Activo Circulante</b>			<b>Pasivo Circulante</b>		
Efectivo y Equivalentes	58,090,304	65,530,316	Cuentas Por Pagar a Corto Plazo	16,580,908	16,435,756
Derechos a Recibir Efectivo y Equivalentes	78,900	81,900	Documentos por Pagar a Corto Plazo	0	0
Derechos a Recibir Bienes o Servicios	27,707	0	Porción a Corto Plazo de la Deuda Pública a Largo Plazo	0	0
Inventarios	0	0	Títulos y Valores a Corto Plazo	0	0
Almacenes	0	0	Pasivos Diferidos a Corto Plazo	0	0
Estimación por Pérdida o Deterioro de Activos Circulantes	0	0	Fondos y Bienes de Terceros en Garantía y/o Administración a Corto Plazo	0	0
Otros Activos Circulantes	0	0	Provisiones a Corto Plazo	0	0
<b>Total de Activos Circulantes</b>	<b>\$58,196,911</b>	<b>\$65,612,216</b>	<b>Total de Pasivo Circulante</b>	<b>\$16,580,908</b>	<b>\$16,435,756</b>
<b>Activo No Circulante</b>			<b>Pasivo No Circulante</b>		
Inversiones Financieras a Largo Plazo	0	0	Cuentas por Pagar a Largo Plazo	0	0
Derechos a Recibir Efectivo o Equivalentes a Largo Plazo	0	0	Documentos por Pagar a Largo Plazo	0	0
Bienes Inmuebles, Infraestructura y Construcciones en Proceso	381,068,386	381,068,386	Deuda Pública a Largo Plazo	0	0
Bienes Muebles	101,661,978	101,572,480	Pasivos Diferidos a Largo Plazo	0	0
Activos Intangibles	6,233,357	6,233,357	Fondos y Bienes de Terceros en garantías y/o Administración a Largo Plazo	0	0
Depreciación, Deterioro y Amortización Acumulada de Bienes	(172,385,833)	(170,388,153)	Provisiones a Largo Plazo	3,845,596	3,625,192
Activos Diferidos	0	0	<b>Total de Pasivos No Circulantes</b>	<b>\$3,845,596</b>	<b>\$3,625,192</b>
Estimación por Pérdida o Deterioro de Activos no Circulantes	102,438,171	102,438,171	<b>Total del Pasivo</b>	<b>\$20,426,504</b>	<b>\$20,060,948</b>
Otros Activos no Circulantes	0	0			
<b>Total de Activos No Circulantes</b>	<b>\$419,016,058</b>	<b>\$420,924,240</b>	<b>HACIENDA PÚBLICA/PATRIMONIO</b>		
			<b>Hacienda Pública/ Patrimonio Contribuido</b>	<b>\$178,972,155</b>	<b>\$178,972,155</b>
			Aportaciones	178,972,155	178,972,155
			Donaciones de Capital	0	0
			Actualización de la Hacienda Pública/Patrimonio	0	0
			<b>Hacienda Pública/ Patrimonio Generado</b>	<b>\$277,814,310</b>	<b>\$287,503,353</b>
			Resultados del Ejercicio (Ahorro / Desahorro)	(9,673,857)	(9,807,178)
			Resultados de Ejercicios Anteriores	79,958,252	89,780,615
			Revalúos	207,529,916	207,529,916
			Reservas	0	0
			Rectificaciones de Resultados de Ejercicios Anteriores	0	0
			<b>Exceso o Insuficiencia en la Actualización de La Hacienda Pública/Patrimonio</b>	<b>0</b>	<b>0</b>
			Resultado por Posición Monetaria	0	0
			Resultado por Tenencia de Activos no Monetarios	0	0
			<b>Total Hacienda Pública/Patrimonio</b>	<b>\$456,786,465</b>	<b>\$466,475,507</b>
<b>Total del Activo</b>	<b>\$477,212,969</b>	<b>\$486,536,455</b>	<b>Total de Pasivo y Hacienda Pública/ Patrimonio</b>	<b>\$477,212,969</b>	<b>\$486,536,455</b>

Bajo protesta de decir verdad declaramos que los Estados Financieros y sus Notas son razonablemente correctos y responsabilidad del emisor

  
 MAP. Laura Mónica Madrigal González  
 Encargada del Despacho de la Rectoría

  
 Lic. Jesús Ayala González  
 Director de Administración y Finanzas

# Informe de Avance de Gestión Financiera del Primer Trimestre del Ejercicio 2024

Universidad Tecnológica Santa Catarina  
Estado de Variación en la Hacienda Pública  
Del 1 de Enero al 31 de Marzo de 2024

Concepto	Hacienda Pública / Patrimonio Contribuido	Hacienda Pública/Patrimonio Generado de Ejercicios Anteriores	Hacienda Pública/Patrimonio Generado del Ejercicio	Exceso o Insuficiencia en la Actualización de la Hacienda Pública/Patrimonio	Total
<b>Hacienda Pública/Patrimonio Contribuido NETO de 2023</b>	178,972,155	0	0	0	178,972,155
Aportaciones	178,972,155	0	0	0	178,972,155
Donaciones de Capital	0	0	0	0	0
Actualización de la Hacienda Pública/Patrimonio	0	0	0	0	0
<b>Hacienda Pública/Patrimonio Generado NETO de 2023</b>	0	297,310,531	(9,807,178)	0	287,503,353
Resultados del Ejercicio (Ahorro/Desahorro)	0	0	(9,807,178)	0	(9,807,178)
Resultados de Ejercicios Anteriores	0	89,780,615	0	0	89,780,615
Revalúos	0	207,529,916	0	0	207,529,916
Reservas	0	0	0	0	0
Rectificaciones de Resultados de Ejercicios Anteriores	0	0	0	0	0
<b>Exceso o Insuficiencia en la Actualización de la Hacienda Pública/Patrimonio NETO de 2023</b>	0	0	0	0	0
Resultado por Posición Monetaria	0	0	0	0	0
Resultado por Tenencia de Activos NO Monetarios	0	0	0	0	0
<b>Hacienda Pública/Patrimonio NETO Final de 2023</b>	178,972,155	297,310,531	(9,807,178)	0	466,475,507
<b>Cambios en La Hacienda Pública/Patrimonio Contribuido NETO de 2024</b>	0	0	0	0	0
Aportaciones	0	0	0	0	0
Donaciones de Capital	0	0	0	0	0
Actualización de la Hacienda Pública/Patrimonio	0	0	0	0	0
<b>Variaciones de la Hacienda Pública/Patrimonio Generado NETO de 2024</b>	0	(9,822,363)	133,321	0	(9,689,042)
Resultados del Ejercicio (Ahorro/Desahorro)	0	0	(9,673,857)	0	(9,673,857)
Resultados de Ejercicios Anteriores	0	(9,822,363)	9,807,178	0	(15,185)
Revalúos	0	0	0	0	0
Reservas	0	0	0	0	0
Rectificaciones de Resultados de Ejercicios Anteriores	0	0	0	0	0
<b>Cambios en el Exceso o Insuficiencia en la Actualización de la Hacienda Pública/Patrimonio NETO de 2024</b>	0	0	0	0	0
Resultado por Posición Monetaria	0	0	0	0	0
Resultado por Tenencia de Activos NO Monetarios	0	0	0	0	0
<b>Hacienda Pública/Patrimonio NETO Final de 2024</b>	178,972,155	287,488,168	(9,673,857)	0	456,786,465

Bajo protesta de decir verdad declaramos que los Estados Financieros y sus Notas son razonablemente correctos y responsabilidad del emisor

  
MAP. Laura Mónica Madrigal González  
Encargada del Despacho de la Rectoría

  
Lic. Jesus Ayala González  
Director de Administración y Finanzas

# Informe de Avance de Gestión Financiera del Primer Trimestre del Ejercicio 2024

## Universidad Tecnológica Santa Catarina Estado de Cambios en la Situación Financiera Del 1 de Enero al 31 de Marzo de 2024

Concepto	Origen	Aplicación	Concepto	Origen	Aplicación
<b>ACTIVO</b>	<b>\$9,440,691</b>	<b>\$117,206</b>	<b>PASIVO</b>	<b>\$365,557</b>	<b>\$0</b>
Activo Circulante	\$7,443,012	\$27,707	Pasivo Circulante	\$145,153	\$0
Efectivo y Equivalentes	7,440,012	0	Cuentas por Pagar a Corto Plazo	145,153	0
Derechos a Recibir Efectivo y Equivalentes	3,000	0	Documentos por Pagar a Corto Plazo	0	0
Derechos a Recibir Bienes o Servicios	0	27,707	Porción a Corto Plazo de la Deuda Pública a Largo Plazo	0	0
Inventarios	0	0	Titulos y Valores a Corto Plazo	0	0
Almacenes	0	0	Pasivos Diferidos a Corto Plazo	0	0
Estimación por Pérdida o Deterioro de Activos Circulantes	0	0	Fondos y Bienes de Terceros en Garantía y/o Administración a Corto Plazo	0	0
Otros Activos Circulantes	0	0	Provisiones a Corto Plazo	0	0
			Otros Pasivos a Corto Plazo	0	0
<b>Activo No Circulante</b>	<b>\$1,997,680</b>	<b>\$89,498</b>	<b>Pasivo No Circulante</b>	<b>\$220,404</b>	<b>\$0</b>
Inversiones Financieras a Largo Plazo	0	0	Cuentas por Pagar a Largo Plazo	0	0
Derechos a Recibir Efectivo o Equivalentes a Largo Plazo	0	0	Documentos por Pagar a Largo Plazo	0	0
Bienes Inmuebles, Infraestructura y Construcciones en Proceso	0	0	Deuda Pública a Largo Plazo	0	0
Bienes Muebles	0	89,498	Pasivos Diferidos a Largo Plazo	0	0
Activos Intangibles	0	0	Fondos y Bienes de Terceros en Garantía y/o en Administración a Largo Plazo	0	0
Depreciación, Deterioro y Amortización Acumulada de Bienes	1,997,680	0	Provisiones a Largo Plazo	220,404	0
Activos Diferidos	0	0	<b>HACIENDA PÚBLICA/PATRIMONIO</b>	<b>\$133,321</b>	<b>\$9,822,363</b>
Estimación por Pérdida o Deterioro de Activos no Circulantes	0	0	Hacienda Pública/ Patrimonio Contribuido	\$0	\$0
Otros Activos no Circulantes	0	0	Aportaciones	0	0
			Donaciones de Capital	0	0
			Actualización de la Hacienda Pública/Patrimonio	0	0
			<b>Hacienda Pública/ Patrimonio Generado</b>	<b>\$133,321</b>	<b>\$9,822,363</b>
			Resultados del Ejercicio	133,321	0
			Resultados de Ejercicios Anteriores	0	9,822,363
			Revalúos	0	0
			Reservas	0	0
			Rectificaciones de Resultados de Ejercicios Anteriores	0	0
			<b>Exceso o Insuficiencia en la Actualización de la Hacienda Pública/Patrimonio</b>	<b>\$0</b>	<b>\$0</b>
			Resultado por Posición Monetaria	0	0
			Resultado por Tenencia de Activos no Monetarios	0	0

Bajo protesta de decir verdad declaramos que los Estados Financieros y sus Notas son razonablemente correctos y responsabilidad del emisor

  
**MAP. Laura Mónica Madrigal González**  
 Encargada del Despacho de la Rectoría

  
**Lic. Jesus Ayala González**  
 Director de Administración y Finanzas

# Informe de Avance de Gestión Financiera del Primer Trimestre del Ejercicio 2024

Universidad Tecnológica Santa Catarina

Estado de Flujos de Efectivo

Del 1 de Enero al 31 de Marzo de 2024 y 2023

Concepto	Primer Trim. 2024	Anual 2023	Concepto	Primer Trim. 2024	Anual 2023
<b>Flujo de Efectivo de las Actividades de la Operación</b>			<b>Flujo de Efectivo de las Actividades de Inversión</b>		
Origen	22,152,857	139,769,505	Origen	0	0
Impuestos	0	0	Bienes inmuebles, Infraestructura y Construcciones en Proceso	0	0
Cuotas y Aportaciones de Seguridad Social	0	0	Bienes Muebles	0	0
Contribuciones de Mejoras	0	0	Otros Origenes de Inversión	0	0
Derechos	0	0			
Productos	1,334,716	5,486,038	<b>Aplicación</b>	89,498	1,309,907
Aprovechamientos	0	0	Bienes Inmuebles, Infraestructura y Construcción en Proceso	0	163,406
Ingresos por Ventas de Bienes y Prestación de Servicios	8,533,330	35,555,678	Bienes Muebles	89,498	1,146,501
Participaciones, Aportaciones, Convenios, Incentivos derivado de la Colaboración Fiscal y Fondo distintos de Aportaciones	0	0	Otras Aplicaciones de Inversión	0	0
Otros Origenes de Operación	0	846,643	<b>Flujo Neto de Efectivo por Actividades de Inversión</b>	(89,498)	(1,309,907)
Transferencias, Asignaciones y Subsidios y Otras Ayudas	12,284,811	97,881,145			
			<b>Flujo de Efectivo por las Actividades de Financiamiento</b>		
<b>Aplicaciones</b>	<b>29,503,370</b>	<b>140,990,286</b>	Origen	0	0
Servicios Personales	20,038,210	89,494,349	Endeudamiento Neto	0	0
Materiales y Suministros	1,483,530	14,296,653	Interno	0	0
Servicios Generales	7,191,774	37,199,284	Externo	0	0
Transferencias Internas y Asignaciones al Sector Público	0	0	Otros Origenes de Financiamiento	0	0
Transferencias al resto del Sector Público	0	0			
Subsidios y Subvenciones	0	0	<b>Aplicación</b>	0	0
Ayudas Sociales	0	0	Servicio de la Deuda	0	0
Pensiones y Jubilaciones	0	0	Interno	0	0
Transferencias a Fideicomisos, Mandatos y Contratos Análogos	0	0	Externo	0	0
Transferencias a la Seguridad Social	0	0	Otras Aplicaciones de Financiamiento	0	0
Donativos	0	0			
Transferencias al Exterior	0	0	<b>Flujos Netos de Efectivo por Actividades de Financiamiento</b>	0	0
Participaciones	0	0			
Aportaciones	0	0	<b>Incremento/Disminución Neta en el Efectivo y Equivalente al Efectivo</b>	(7,440,012)	(2,530,687)
Convenios	0	0	Efectivo y Equivalentes al Efectivo al Inicio del Ejercicio <sup>(1)</sup>	65,530,316	68,061,003
Otras Aplicaciones de Operación	789,855	0	Efectivo y Equivalentes al Efectivo al Final del Ejercicio <sup>(1)</sup>	58,090,304	65,530,316
<b>Flujo neto de Efectivo por Actividades de Operación</b>	<b>(7,350,513)</b>	<b>(1,220,781)</b>			

(1) El saldo de estas cuentas se tomará de la nota 1 de este mismo estado

MAP. Laura Mónica Madrigal González  
Encargada del Despacho de la Rectoría

Lic. Jesus Ayala González  
Director de Administración y Finanzas

# Informe de Avance de Gestión Financiera del Primer Trimestre del Ejercicio 2024

## Universidad Tecnológica Santa Catarina

### Estado Analítico del Activo

Del 1 de Enero al 31 de Marzo de 2024

Concepto	Saldo Inicial	Cargos del Período	Abonos del Período	Saldo Final	Variación del Período
<b>ACTIVO</b>	<b>486,536,455</b>	<b>92,229,021</b>	<b>101,552,507</b>	<b>477,212,969</b>	<b>(9,323,486)</b>
<b>Activo Circulante</b>	<b>65,612,216</b>	<b>92,139,523</b>	<b>99,554,828</b>	<b>58,196,911</b>	<b>(7,415,304)</b>
Efectivo y Equivalentes	65,530,316	69,690,037	77,130,049	58,090,304	(7,440,012)
Derechos a recibir Efectivo y Equivalentes	81,900	22,152,857	22,155,857	78,900	(3,000)
Derechos a Recibir Bienes o Servicios	0	296,630	268,922	27,707	27,707
Estimación por Pérdida o Deterioro de Activos Circulantes	0	0	0	0	0
Otros Activos Circulantes	0	0	0	0	0
<b>Activo No Circulante</b>	<b>420,924,240</b>	<b>89,498</b>	<b>1,997,680</b>	<b>419,016,058</b>	<b>(1,908,181)</b>
Bienes Inmuebles Infraestructura y Construcciones en Proceso	381,068,386	0	0	381,068,386	0
Bienes Muebles	101,572,480	89,498	0	101,661,978	89,498
Activos Intangibles	6,233,357	0	0	6,233,357	0
Depreciación, Deterioro y Amortización Acumulada de Bienes	(170,388,153)	0	1,997,680	(172,385,833)	(1,997,680)
Activos Diferidos	0	0	0	0	0
Estimación por Pérdida o Deterioro de Activos no Circulantes	102,438,171	0	0	102,438,171	0
Otros Activos no Circulantes	0	0	0	0	0

Bajo protesta de decir verdad declaramos que los Estados Financieros y sus Notas son razonablemente correctos y responsabilidad del emisor

  
 MAP. Laura Mónica Madrigal González  
 Encargada del Despacho de la Rectoría

  
 Lic. Jesus Ayala González  
 Director de Administración y Finanzas


# Informe de Avance de Gestión Financiera del Primer Trimestre del Ejercicio 2024

## Universidad Tecnológica Santa Catarina Estado Analítico de la Deuda y Otros Pasivos Del 1 de Enero al 31 de Marzo de 2024

Denominación de las Deudas	Moneda de Contratación	Institución o País Acreedor	Saldo Inicial del Período	Saldo Final del Período
<b>DEUDA PÚBLICA</b>				
<b>Corto Plazo</b>				
<b>Deuda Interna</b>				
Instituciones de Crédito	Peso	México	0	0
Titulos y Valores:	Peso	México	0	0
Arrendamientos Financieros	Peso	México	0	0
<b>Deuda Externa</b>				
Organismos Financieros Internacionales	Peso	México	0	0
Deuda Bilateral:	Peso	México	0	0
Titulos y Valores:	Peso	México	0	0
Arrendamientos Financieros:	Peso	México	0	0
<b>Subtotal a Corto Plazo</b>			<b>0</b>	<b>0</b>
<b>Largo Plazo:</b>				
<b>Deuda Interna</b>				
Instituciones de Crédito	Peso	México	0	0
Titulos y Valores:	Peso	México	0	0
Arrendamientos Financieros	Peso	México	0	0
<b>Deuda Externa</b>				
Organismos Financieros Internacionales	Peso	México	0	0
Deuda Bilateral:	Peso	México	0	0
Titulos y Valores:	Peso	México	0	0
Arrendamientos Financieros:	Peso	México	0	0
<b>Subtotal a Largo Plazo</b>			<b>0</b>	<b>0</b>
<b>Otros Pasivos:</b>	Peso	México	<b>20,060,948</b>	<b>20,426,504</b>
<b>Total Deuda y Otros Pasivos</b>	Peso	México	<b>20,060,948</b>	<b>20,426,504</b>

Bajo protesta de decir verdad declaramos que los Estados Financieros y sus Notas son razonablemente correctos y responsabilidad del emisor

  
MAP. Laura Monica Madrigal González  
Encargada del Despacho de la Rectoría

  
Lic. Jesus Ayala González  
Director de Administración y Finanzas

## INFORME DE PASIVOS CONTINGENTES

En cumplimiento a lo dispuesto en los artículos 46, fracción I, inciso f, y 52 de la Ley General de Contabilidad Gubernamental y de conformidad con lo establecido en el Capítulo VII, Numeral II, inciso h del Manual de Contabilidad Gubernamental emitido por el CONAC, el Ente Público Informa que se registró la provisión de pasivos de largo plazo conforme a la Norma de Información Financiera, preparado y aprobado por el Consejo Mexicano para la Investigación y Desarrollo de Normas de Información Financiera, conocido como **D-3 “Beneficios a los Empleados”**, el cual entró en vigor a partir del 1ero de enero de 2008 con el carácter de obligatorio para todas las entidades mexicanas.

Se tiene un registro contable para la provisión a largo plazo; dicho monto al 31 de marzo del 2024 de \$ 3,845,596 según estudio actuarial realizado al 31 de diciembre del 2023 por un perito valuador independiente.



---

MAP. Laura Mónica Madrigal González  
Encargada del Despacho de la Rectoría



---

Lic. Jesús Ayala González  
Director de Administración y Finanzas



Universidad Tecnológica Santa Catarina  
Conciliación entre los Ingresos Presupuestarios y Contables  
Correspondiente del 1 de Enero al 31 de Marzo de 2024

1.-TOTAL DE INGRESOS PRESUPUESTARIOS	\$22,152,856.76
2. MÁS INGRESOS CONTABLES NO PRESUPUESTARIOS	\$0.00
3. MENOS INGRESOS PRESUPUESTARIOS NO CONTABLES	\$0.00
4. TOTAL DE INGRESOS CONTABLES	\$22,152,856.76



MAP. Laura Mónica Madrigal González  
Encargada del Despacho de la Rectoría



Lic. Jesús Ayala González  
Director de Administración y Finanzas

Universidad Tecnológica Santa Catarina

Conciliación entre los Egresos Presupuestarios y los Gastos Contables

Correspondiente del 1 de Enero al 31 de Marzo de 2024

1.-TOTAL DE EGRESOS PRESUPUESTARIOS	\$29,918,532.66
-------------------------------------	-----------------

2. MENOS EGRESOS PRESUPUESTARIOS NO CONTABLES	\$89,498.16
2.3 MOBILIARIO Y EQUIPO DE ADMINISTRACIÓN	\$89,498.16

3. MÁS GASTOS CONTABLES NO PRESUPUESTARIOS	\$7,178,454.78
3.1 ESTIMACIONES, DEPRECIACIONES, DETERIOROS, OBSOLESCENCIA Y AMORTIZACIONES	\$1,997,679.81

4. TOTAL DE GASTOS CONTABLES	\$31,826,714.11
------------------------------	-----------------



MAP. Laura Mónica Madrigal González  
Encargada del Despacho de la Rectoría

Universidad Tecnológica Santa Catarina



Lic. Jesus Ayala González  
Director de Administración y Finanzas

**UNIVERSIDAD TECNOLÓGICA SANTA CATARINA**  
**NOTAS A LOS ESTADOS FINANCIEROS**  
**DEL 1 DE ENERO AL 31 DE MARZO DE 2024**

**1.- Constitución y Objeto del Organismo.**

La Universidad Tecnológica Santa Catarina es un Organismo Público Descentralizado de la Administración del Estado de Nuevo León, con personalidad jurídica y patrimonio propio, para que contribuya en el marco del Sistema Educativo del Estado y del Sistema Nacional de Universidades Tecnológicas, constituido al amparo del decreto emitido por el H. Congreso del Estado de Nuevo León, el 30 de septiembre de 1998. Su objetivo es formar técnicos superiores universitarios aptos para la aplicación de conocimientos y la solución creativa de problemas regionales con un sentido de innovación de los avances científicos y tecnológicos.

**2.- Adopción de la Ley General de Contabilidad Gubernamental.**

El 31 de diciembre de 2008 fue publicada en el Diario Oficial de la Federación la Ley General de Contabilidad Gubernamental, que tiene por objeto establecer los criterios generales que regirán la emisión de información financiera de los entes públicos, para lograr su adecuada armonización, para facilitar a los entes públicos el registro y la fiscalización de los activos, pasivos, ingresos y gastos y en general, contribuir a medir la eficacia y eficiencia del gasto e ingresos públicos. De acuerdo a los plazos establecidos es a partir del ejercicio terminado el 31 de diciembre de 2012, las entidades están obligadas a presentar sus estados financieros y la información correspondiente apegados a esta nueva normatividad.

**Resumen de Principales Políticas Contables.**

Derivado de lo anterior el Organismo preparó sus estados financieros conforme a la Ley General de Contabilidad Gubernamental y Normatividad aplicable emitidas por el Consejo Nacional de Armonización Contable (CONAC) las cuales requieren que la administración efectúe ciertas estimaciones y utilice ciertos supuestos para determinar la validación de algunas partidas incluidas en los estados financieros, y para hacer las revelaciones que se requieren presentar en los mismos. La administración considera que las estimaciones y supuestos utilizados son las adecuadas en las circunstancias, aun cuando su efecto final pueda llegar a diferir del efecto de dichas hipótesis.

**a). Efectivo e Inversiones.**

Recursos a corto plazo de gran liquidez que son fácilmente convertibles en importes determinados de efectivo, estando sujetos a un riesgo mínimo de cambio en su valor.

**b) Cuentas por cobrar.**

Representan los derechos de cobro originados en el desarrollo de las actividades del ente público, de los cuales se espera recibir una contraprestación representada en recursos, bienes o servicios; en un plazo menor o igual a doce meses.

**c) Inmuebles, Maquinaria y Equipo, Neto.**

Los inmuebles, maquinaria y equipo originalmente se registran al costo de adquisición. La depreciación se calcula por el método de línea recta de acuerdo a las tasas anuales correspondientes.

## Informe de Avance de Gestión Financiera del Primer Trimestre del Ejercicio 2024

### d) Cuentas por Pagar a Corto Plazo.

Representan las obligaciones por pagar originados por las actividades del ente público, de los cuales se espera pagar con recursos; en un plazo menor o igual a doce meses.

### e) Provisión para Pensiones a Largo Plazo.

El organismo debe reconocer la NIF D-3 "Beneficio a los empleados", vigente a partir del 1 de enero de 2008, donde establece tres tipos de beneficios a los empleados: a largo plazo, al término de la relación laboral y por retiro. El organismo realiza una provisión actuarial determinada al 31 de diciembre del 2023 según el cálculo actuarial por Valuaciones Actuariales del Norte, S.C.

### f) Hacienda Pública/Patrimonio.

Representa la diferencia del activo y pasivo del ente público. Incluye el resultado de la gestión de ejercicios anteriores y se clasifica en Patrimonio Contribuido y Patrimonio Generado.

### g) Hacienda Pública/Patrimonio Contribuido.

Representa las aportaciones, con fines permanentes, del sector privado, público y externo que incrementan la Hacienda Pública/Patrimonio del Organismo, así como los efectos identificables y cuantificables que le afecten de acuerdo con los lineamientos que emita el CONAC.

### h) Hacienda Pública/Patrimonio Generado.

Representa la acumulación de resultados de la gestión de ejercicios anteriores, incluyendo las aplicadas a reservas, resultados del ejercicio en operación y los eventos identificables y cuantificables que le afectan de acuerdo con los lineamientos emitidos por el CONAC.

### i) Uso de Estimaciones.

La preparación de estados financieros de acuerdo a las NIF, requiere que la administración del organismo efectúe estimaciones que afectan los importes reportados en los estados financieros. Los resultados podrían diferir de dichas estimaciones.

### j) Reconocimiento de los ingresos.

Se reconocen como ingresos las participaciones efectuadas por el Gobierno del Estado de Nuevo León y Gobierno Federal destinadas a la operación del Organismo, así como los ingresos propios provenientes de cuotas y servicios escolares y otros conceptos.

### k) Gastos y Otras Pérdidas.

Representa el importe de los gastos y otras pérdidas del ente público, incurridos por gastos de funcionamiento, intereses, transferencias, participaciones y aportaciones otorgadas.

### 3.- Efectivo e Inversiones.

Son registrados en base a lo establecido en Nota 2a, y se analiza como sigue:

Cuenta	2024	2023
Bancos / Tesorería	722,034	227,738
Inversiones Temporales	57,368,270	65,302,578
<b>Total</b>	<b>\$ 58,090,304</b>	<b>\$ 65,530,316</b>

## Informe de Avance de Gestión Financiera del Primer Trimestre del Ejercicio 2024

### 4.- Cuentas por Cobrar.

Son registrados en base a lo establecido en Nota 2b, y se analiza como sigue:

Cuenta	2024	2023
Deudores Diversos	78,900	81,900
Anticipo a Proveedores	27,707	0
<b>Total</b>	<b>\$ 106,607</b>	<b>\$ 81,900</b>

Al 31 de marzo del 2024, la Secretaría de Finanzas y Tesorería General del Estado de Nuevo León le adeuda al organismo, la cantidad de **\$ 84,753,727** importe que se integra por \$ 65,762,572 de presupuesto para gasto corriente de los años 2011, 2012, 2013, 2014, 2015 y 2017 así como por \$ 18,991,155 de presupuesto para fondos especiales; el importe anteriormente mencionado se tiene registrado en la contabilidad como una cuenta incobrable a largo plazo. Además, se incluyó a la cuenta de Incobrables **\$ 17,684,444** del ICIFED.

### 5.- Inmuebles, Maquinaria y Equipo, Neto.

Son registrados en base a lo establecido a las Notas 2c, se analiza como sigue:

Cuenta	2024	2023
Terrenos	23,398,240	23,398,240
Edificios no habitacionales	347,408,309	347,408,309
Otros bienes inmuebles	10,261,837	10,261,837
Equipo de Computo	32,151,973	32,074,424
Mobiliario y equipo educacional y recreativo	10,639,857	10,627,909
Vehículos y equipo de transporte	6,277,700	6,277,700
Maquinaria, otros equipos y herramientas	52,592,447	52,592,447
Software	6,233,357	6,233,357
Depreciación Acumulada	(172,385,833)	(170,388,153)
<b>Total</b>	<b>\$ 316,577,888</b>	<b>\$ 318,486,069</b>

### 6.- Cuentas por Pagar a Corto Plazo.

Son registrados en base a lo establecido a las Notas 2d, se analiza como sigue:

Cuenta	2024	2023
Proveedores	1,115,520	561,300
ISR Retención por Salarios	453,337	786,693
ISR Retención por Asimilados a Salarios	303,191	650,242
ISSSTELEON Cuotas	14,614,732	14,437,521
ISSSTELEON Préstamos	85,378	0
ISSSTELEON Vivienda	8,750	0
Provisiones a Largo Plazo	3,845,596	3,625,192
<b>Total</b>	<b>\$ 20,426,504</b>	<b>\$ 20,060,948</b>

# Informe de Avance de Gestión Financiera del Primer Trimestre del Ejercicio 2024

## 7.- Presupuesto de Ingresos.

El presupuesto aprobado por el H. Consejo Directivo de la Universidad Tecnológica Santa Catarina para el ejercicio 2024 es \$ 143,278,482.

## 8.- Hacienda Pública / Patrimonio.

El patrimonio de la Universidad Tecnológica Santa Catarina es \$ **456,786,465** está constituido por aportaciones del Gobierno del Estado de Nuevo León y Gobierno Federal y se incrementa o se reduce principalmente por los remanentes favorables o desfavorables de cada ejercicio. El patrimonio no estará sujeto a ninguna retribución, ya que tratándose de un organismo que no persigue fines de lucro, cualquier remanente se reinvertirá en las actividades del mismo.

## 9.- Contingencias.

- a) Las provenientes de responsabilidades de derecho laboral en relación con los contratos de trabajo de sus empleados.
- b) El organismo adhirió a los beneficios del decreto publicado en el diario oficial de la federación el 5 de diciembre de 2008 la omisión del entero del impuesto sobre la renta de sus trabajadores generados a partir del 1 de enero de 2009 se le disminuyen de sus participaciones federales.
- c) De conformidad con la Ley Federal del Trabajo, los trabajadores tienen derechos laborales, en el caso de que se llegue a suceder algún despido o renuncia estarán sujetos a ciertos pagos basados en su antigüedad, cuya determinación deberá estar basada en el estudio actuarial que deberá ser elaborado por un actuario independiente debidamente certificado. Este estudio fue realizado por un actuario certificado.

## 10.-Entorno fiscal.

La Universidad Tecnológica Santa Catarina no es sujeto del Impuesto sobre la Renta, Impuesto al Valor Agregado, Impuesto sobre las retenciones de honorarios y el Impuesto sobre Nóminas por ser un Organismo Público del Gobierno del Estado de Nuevo León y ser una Institución Educativa. Las disposiciones fiscales solo tendrán la obligación de retener y enterar el impuesto sobre las retenciones de sueldos cada mes.

## 11.-Responsabilidad de la información.

Estas notas forman parte integrante de los estados financieros que se acompañan, los que fueron autorizados para su emisión por los funcionarios que firman al calce.

  
MAP, Laura Mónica Madrigal González  
Encargada del Despacho de la Rectoría

  
Lic. Jesús Ayala González  
Director de Administración y Finanzas


## Información Presupuestaria


# Informe de Avance de Gestión Financiera del Primer Trimestre del Ejercicio 2024

Universidad Tecnológica Santa Catarina  
Estado Analítico de Ingresos  
Del 1 de Enero al 31 de Marzo de 2024

Rubro de Ingresos	Estimado	Ampliaciones y Reducciones	Modificado	Devengado	Recaudado	Diferencia
Impuestos	0	0	0	0	0	0
Cuotas y Aportaciones de Seguridad Social	0	0	0	0	0	0
Contribuciones de Mejoras	0	0	0	0	0	0
Derechos	0	0	0	0	0	0
Productos	5,500,000	0	5,500,000	1,334,716	1,334,716	(4,165,284)
Aprovechamientos	0	0	0	0	0	0
Ingresos por Ventas de Bienes, Prestaciones de Servicios y otros ingresos	39,500,000	0	39,500,000	8,533,330	8,533,330	(30,966,670)
Participaciones, Aportaciones, Convenios, Incentivos Derivados de la Colaboración Fiscal y Fondos Distintos de Aportaciones	0	0	0	0	0	0
Transferencias, Asignaciones, Subsidios, Subvenciones, pensiones y Jubilaciones	98,278,482	0	98,278,482	12,284,811	12,284,811	(85,993,671)
Ingresos Derivados de Financiamientos	0	0	0	0	0	0
<b>Total</b>	<b>143,278,482</b>	<b>0</b>	<b>143,278,482</b>	<b>22,152,857</b>	<b>22,152,857</b>	<b>-121,125,625</b>

Estado Analítico de Ingresos por Fuente de Financiamiento	Estimado	Ampliaciones y Reducciones	Modificado	Devengado	Recaudado	Diferencia
<b>Ingresos del Poder Ejecutivo Federal o Estatal y de Municipios</b>	103,778,482	0	103,778,482	13,619,527	13,619,527	-90,158,955
Impuestos	0	0	0	0	0	0
Cuotas y Aportaciones de Seguridad Social	0	0	0	0	0	0
Contribuciones de Mejoras	0	0	0	0	0	0
Derechos	0	0	0	0	0	0
Productos	5,500,000	0	5,500,000	1,334,716	1,334,716	(4,165,284)
Aprovechamientos	0	0	0	0	0	0
Participaciones, Aportaciones, Convenios, Incentivos Derivados de la Colaboración Fiscal y Fondos Distintos de Aportaciones	0	0	0	0	0	0
Transferencias, Asignaciones, Subsidios, Subvenciones, pensiones y Jubilaciones	98,278,482	0	98,278,482	12,284,811	12,284,811	(85,993,671)
<b>Ingresos de los Entes Públicos de los Poderes Legislativo y Judicial, de los Organos Autonomos y del Sector Paraestatal o Premunicipal, así como de las Empresas Productivas del Estado</b>	39,500,000	0	39,500,000	8,533,330	8,533,330	-30,966,670
Cuotas y Aportaciones de Seguridad Social	0	0	0	0	0	0
Productos	0	0	0	0	0	0
Ingresos por Ventas de Bienes, Prestaciones de Servicios y otros ingresos	39,500,000	0	39,500,000	8,533,330	8,533,330	(30,966,670)
Transferencias, Asignaciones, Subsidios, Subvenciones, pensiones y Jubilaciones	0	0	0	0	0	0
<b>Ingresos Derivados de Financiamientos</b>	0	0	0	0	0	0
Ingresos Derivados de Financiamientos	0	0	0	0	0	0
<b>Total</b>	<b>143,278,482</b>	<b>0</b>	<b>143,278,482</b>	<b>22,152,857</b>	<b>22,152,857</b>	<b>-121,125,625</b>

  
MAP. Laura Mónica Madrigal González  
Encargada del Despacho de la Rectoría

  
Lic. Jesús Ayala González  
Director de Administración y Finanzas




Estado Analítico del Ejercicio del Presupuesto de Egresos

Clasificación Administrativa

Del 1 de Enero al 31 de Marzo de 2024

Concepto	Egresos					
	Aprobado	Ampliaciones/ (Reducciones)	Egresos Modificado	Devengado	Pagado	Subejercicio
PODER EJECUTIVO	143,278,482	0	143,278,482	29,918,533	28,803,013	113,359,949
PODER LEGISLATIVO	0	0	0	0	0	0
PODER JUDICIAL	0	0	0	0	0	0
ORGANOS AUTONOMOS	0	0	0	0	0	0
<b>Total de Gasto</b>	<b>143,278,482</b>	<b>0</b>	<b>143,278,482</b>	<b>29,918,533</b>	<b>28,803,013</b>	<b>113,359,949</b>



MAP. Laura Mónica Madrigal González  
Encargada del Despacho de la Rectoría



Lic. Jesus Ayala González  
Director de Administración y Finanzas

# Informe de Avance de Gestión Financiera del Primer Trimestre del Ejercicio 2024

**Universidad Tecnológica Santa Catarina**  
**Estado Analítico del Ejercicio del Presupuesto de Egresos**  
**Clasificación por Objeto del Gasto (Capítulo y Concepto)**  
**Del 1 de Enero al 31 de Marzo de 2024**

Concepto	Egresos					
	Aprobado	Ampliaciones/ (Reducciones)	Egresos Modificado	Devengado	Pagado	Subejercicio
<b>Servicios Personales</b>	<b>89,450,770</b>	<b>0</b>	<b>89,450,770</b>	<b>20,038,210</b>	<b>20,038,210</b>	<b>69,412,560</b>
Remuneraciones al personal de Carácter Permanente	31,627,412	0	31,627,412	7,673,345	7,673,345	23,954,067
Remuneraciones al personal de Carácter Transitorio	30,934,370	0	30,934,370	7,803,849	7,803,849	23,130,521
Remuneraciones Adicionales y Especiales	11,868,734	0	11,868,734	1,415,503	1,415,503	10,453,231
Seguridad Social	7,424,654	0	7,424,654	1,345,482	1,345,482	6,079,172
Otras prestaciones Sociales y Económicas	7,595,600	0	7,595,600	1,800,032	1,800,032	5,795,568
<b>Materiales y Suministros</b>	<b>16,159,645</b>	<b>0</b>	<b>16,159,645</b>	<b>1,553,154</b>	<b>1,483,530</b>	<b>14,606,491</b>
Materiales de Administración, Emisión de Documentos y Artículos Oficiales	9,430,645	0	9,430,645	845,556	845,556	8,585,089
Alimentos y Utensilios	370,000	0	370,000	30,695	30,695	339,305
Materiales y Artículos de Construcción y de Reparación	810,000	0	810,000	43,625	43,625	766,375
Productos Químicos, Farmacéuticos y de Laboratorio	75,000	0	75,000	40,286	40,286	34,714
Combustibles, Lubrificantes y Aditivos	1,005,000	0	1,005,000	271,472	271,472	733,528
Vestuario, Blancos, Prendas de Producción y Artículos Deportivos	580,000	0	580,000	53,471	53,471	526,529
Herramientas, Refacciones y Accesorios Menores	3,889,000	0	3,889,000	268,049	198,426	3,620,951
<b>Servicios Generales</b>	<b>36,508,067</b>	<b>0</b>	<b>36,508,067</b>	<b>8,237,670</b>	<b>7,191,774</b>	<b>28,270,397</b>
Servicios Básicos	4,066,161	0	4,066,161	1,245,021	1,183,721	2,821,140
Servicios de Arrendamiento	512,472	0	512,472	225,888	197,894	286,584
Servicios Profesionales, Científicos, Técnicos y Otros Servicios	12,832,000	0	12,832,000	2,843,773	2,339,745	9,988,227
Servicios Financieros, Bancarios y Comerciales	730,000	0	730,000	414,232	414,232	315,768
Servicios de Instalación, Reparación, Mantenimiento y Conservación	16,215,756	0	16,215,756	3,441,737	2,989,163	12,774,019
Servicios de Comunicación Social y Publicidad	1,646,237	0	1,646,237	0	0	1,646,237
Servicio de Traslado y Viáticos	483,000	0	483,000	44,579	44,579	438,421
Otros Servicios Generales	22,441	0	22,441	22,441	22,441	0
<b>Total del Gasto Hoja 1</b>	<b>142,118,482</b>	<b>0</b>	<b>142,118,482</b>	<b>29,829,035</b>	<b>28,713,515</b>	<b>112,289,448</b>

# Informe de Avance de Gestión Financiera del Primer Trimestre del Ejercicio 2024

**Universidad Tecnológica Santa Catarina**  
**Estado Analítico del Ejercicio del Presupuesto de Egresos**  
**Clasificación por Objeto del Gasto (Capítulo y Concepto)**  
**Del 1 de Enero al 31 de Marzo de 2024**

Concepto	Egresos					
	Aprobado	Ampliaciones/ (Reducciones)	Egresos Modificado	Devengado	Pagado	Subejercicio
<b>Transferencias, Asignaciones, Subsidios y Otras Ayudas</b>	0	0	0	0	0	0
Transferencias Internas y Asignaciones al Sector Público	0	0	0	0	0	0
Transferencias al Resto del Sector Público	0	0	0	0	0	0
Subsidios y Subvenciones	0	0	0	0	0	0
Ayudas Sociales	0	0	0	0	0	0
Pensiones y Jubilaciones	0	0	0	0	0	0
Transferencias a Fideicomisos, Mandatos y Análogos	0	0	0	0	0	0
Donativos	0	0	0	0	0	0
Transferencias al Exterior	0	0	0	0	0	0
<b>Bienes Muebles, Inmuebles e Intangibles</b>	<b>1,160,000</b>	<b>0</b>	<b>1,160,000</b>	<b>89,498</b>	<b>89,498</b>	<b>1,070,502</b>
Mobiliario y Equipo de Administración	230,000	0	230,000	89,498	89,498	140,502
Mobiliario y Equipo Educacional y Recreativo	180,000	0	180,000	0	0	180,000
Equipo e Instrumental Médico y de Laboratorio	0	0	0	0	0	0
Vehículos y Equipo de Transporte	0	0	0	0	0	0
Maquinaria, Otros Equipos y Herramientas	750,000	0	750,000	0	0	750,000
Activos Biológicos	0	0	0	0	0	0
Bienes Inmuebles	0	0	0	0	0	0
Activos Intangibles	0	0	0	0	0	0
<b>Inversión Pública</b>	<b>0</b>	<b>0</b>	<b>0</b>	<b>0</b>	<b>0</b>	<b>0</b>
Obra Publica en Bienes de Dominio Público	0	0	0	0	0	0
Obra Publica en Bienes Propios	0	0	0	0	0	0
Proyectos Productivos y Acciones de Fomento	0	0	0	0	0	0
<b>Total del Gasto Hoja 1+2</b>	<b>143,278,482</b>	<b>0</b>	<b>143,278,482</b>	<b>29,918,533</b>	<b>28,803,013</b>	<b>113,359,949</b>

# Informe de Avance de Gestión Financiera del Primer Trimestre del Ejercicio 2024

Universidad Tecnológica Santa Catarina  
 Estado Analítico del Ejercicio del Presupuesto de Egresos  
 Clasificación por Objeto del Gasto (Capítulo y Concepto)  
 Del 1 de Enero al 31 de Marzo de 2024

Concepto	Egresos					
	Aprobado	Ampliaciones/ (Reducciones)	Egresos Modificado	Devengado	Pagado	Subejercicio
<b>Inversiones Financieras y Otras Provisiones</b>	0	0	0	0	0	0
Inversiones para el Fomento de Actividades Productivas	0	0	0	0	0	0
Acciones y Participaciones de Capital	0	0	0	0	0	0
Compra de Títulos y Valores	0	0	0	0	0	0
Concesión de Préstamos	0	0	0	0	0	0
Inversiones en Fideicomiso y Mandatos	0	0	0	0	0	0
Otras Inversiones Financieras	0	0	0	0	0	0
Provisiones para Contingencias y otras Erogaciones Especiales	0	0	0	0	0	0
<b>Participaciones y Aportaciones</b>	0	0	0	0	0	0
Participaciones	0	0	0	0	0	0
Aportaciones	0	0	0	0	0	0
Convenios	0	0	0	0	0	0
<b>Deuda Pública</b>	0	0	0	0	0	0
Amortización de la Deuda Pública	0	0	0	0	0	0
Intereses de la Deuda Pública	0	0	0	0	0	0
Comisión de la Deuda Pública	0	0	0	0	0	0
Gastos de la deuda Pública	0	0	0	0	0	0
Costo por Coberturas	0	0	0	0	0	0
Apoyos Financieros	0	0	0	0	0	0
Adeudos de Ejercicios Fiscales Anteriores (Adefas)	0	0	0	0	0	0
<b>Total del Gasto Hoja 1+2+3</b>	<b>143,278,482</b>	<b>0</b>	<b>143,278,482</b>	<b>29,918,533</b>	<b>28,803,013</b>	<b>113,359,949</b>

  
 MAP. Laura Mónica Madrigal González  
 Encargada del Despacho de la Rectoría

  
 Lic. Jesus Ayala González  
 Director de Administración y Finanzas

**Universidad Tecnológica Santa Catarina**  
**Estado Analítico del Ejercicio del Presupuesto de Egresos**  
**Clasificación Económica (por Tipo de Gasto)**  
**Del 1 de Enero al 31 de Marzo de 2024**

Concepto	Egresos					
	Aprobado	Ampliaciones/ (Reducciones)	Egresos Modificado	Devengado	Pagado	Subejercicio
Gasto Corriente	142,118,482	0	142,118,482	29,829,035	28,713,515	112,289,448
Gasto de Capital	1,160,000	0	1,160,000	89,498	89,498	1,070,502
Amortización de la Deuda y Disminución de Pasivos	0	0	0	0	0	0
Pensiones y Jubilaciones	0	0	0	0	0	0
Participaciones	0	0	0	0	0	0
<b>Total del Gasto</b>	<b>143,278,482</b>	<b>0</b>	<b>143,278,482</b>	<b>29,918,533</b>	<b>28,803,013</b>	<b>113,359,949</b>


  
 MAP. Laura Mónica Madrigal González  
 Encargada del Despacho de la Rectoría


  
 Lic. Jesus Ayala González  
 Director de Administración y Finanzas

# Informe de Avance de Gestión Financiera del Primer Trimestre del Ejercicio 2024

Universidad Tecnológica Santa Catarina  
 Estado Analítico del Ejercicio del Presupuesto de Egresos  
 Clasificación Funcional (Finalidad y Función)  
 Del 1 de Enero al 31 de Marzo de 2024

Concepto	Egresos					
	Aprobado	Ampliaciones/ (Reducciones)	Egresos Modificado	Devengado	Pagado	Subejercicio
<b>Gobierno</b>	0	0	0	0	0	0
Legislación	0	0	0	0	0	0
Justicia	0	0	0	0	0	0
Coordinación Política de Gobierno	0	0	0	0	0	0
Relaciones Exteriores	0	0	0	0	0	0
Asuntos Financieros y Hacendarios	0	0	0	0	0	0
Otros Servicios Generales	0	0	0	0	0	0
<b>Desarrollo Social</b>	0	0	0	0	0	0
Protección Ambiental	0	0	0	0	0	0
Vivienda y Servicios de la Comunidad	0	0	0	0	0	0
Salud	0	0	0	0	0	0
Recreación Cultural y otras Manifestaciones Sociales	0	0	0	0	0	0
<b>Educación</b>	143,278,482	0	143,278,482	29,918,533	28,803,013	113,359,949
Otros Asuntos Sociales	0	0	0	0	0	0
Desarrollo Económico	0	0	0	0	0	0
Asuntos Económicos, Comerciales y Laborales en General	0	0	0	0	0	0
Agropecuaria, Silvicultura, Pesca y Caza	0	0	0	0	0	0
Combustibles y Energía	0	0	0	0	0	0
Comunicaciones	0	0	0	0	0	0
Ciencia, Tecnología e Innovación	0	0	0	0	0	0
Otras Industrias y otros Asuntos Económicos	0	0	0	0	0	0
<b>Otras no Clasificadas en Funciones Anteriores</b>	0	0	0	0	0	0
Transacciones de la Deuda Pública/Costo Financiero de la Deuda	0	0	0	0	0	0
Transferencias y Aportaciones entre Diferentes Niveles y Ordenes de Gobierno	0	0	0	0	0	0
Sanamiento del Sistema Financiero	0	0	0	0	0	0
Adeudos de Ejercicios Fiscales Anteriores	0	0	0	0	0	0
<b>Total del Gasto</b>	143,278,482	0	143,278,482	29,918,533	28,803,013	113,359,949

  
 MAP. Laura Monica Madrigal González  
 Encargada del Despacho de la Rectoría

  
 Lic. Jesus Ayala González  
 Director de Administración y Finanzas

Informe de Avance de Gestión Financiera del Primer Trimestre del Ejercicio 2024

Universidad Tecnológica Santa Catarina

Endeudamiento Neto

Del 1 de Enero al 31 de Marzo de 2024

Identificación del Crédito o Instrumento	Contratación/Colocación	Amortización	Endeudamiento neto
	A	B	C=A-B
<b>Creditos Bancarios</b>			
Total de Créditos Bancarios	0.00	0.00	0.00
<b>Otros Instrumentos de Deuda</b>			
Total de otros Instrumentos de Deuda	0.00	0.00	0.00
<b>TOTAL</b>	<b>0.00</b>	<b>0.00</b>	<b>0.00</b>



MAP. Laura Mónica Madrigal González  
Encargada del Despacho de la Rectoría



Lic. Jesus Ayala González  
Director de Administración y Finanzas

Informe de Avance de Gestión Financiera del Primer Trimestre del Ejercicio 2024

Universidad Tecnológica Santa Catarina

Intereses de la Deuda

Del 1 de Enero al 31 de Marzo de 2024

Identificación del Crédito o Instrumento	Devengado	Pagado
<b>Creditos bancarios</b>		
Total de Intereses de Créditos Bancarios	0.00	0.00
<b>Otros Instrumentos de Deuda</b>		
Total de Intereses de otros Instrumentos de Deuda	0.00	0.00
<b>TOTAL</b>	<b>0.00</b>	<b>0.00</b>

  
MAP. Laura Mónica Madrigal González  
Encargada del Despacho de la Rectoría

  
Lic. Jesus Ayala González  
Director de Administración y Finanzas




# Informe de Avance de Gestión Financiera del Primer Trimestre del Ejercicio 2024

Universidad Tecnológica Santa Catarina

Indicadores de Postura Fiscal

Del 1 de Enero al 31 de Marzo de 2024

Concepto	Estimado	Devengado	Pagado
<b>I. Ingresos Presupuestarios (1=1+2)</b>	<b>143,278,482</b>	<b>22,152,857</b>	<b>22,152,857</b>
1. Ingresos del Gobierno Entidad Federativa	143,278,482	22,152,857	22,152,857
2. Ingresos Sector Paraestatal	0	0	0
<b>II. Egresos Presupuestarios (II=3+4)</b>	<b>143,278,482</b>	<b>29,918,533</b>	<b>28,803,013</b>
3. Egresos del Gobierno de la Entidad Federativa	143,278,482	29,918,533	28,803,013
4. Egresos del Sector Paraestatal	0	0	0
<b>III. Balance presupuestario (Superavit o Déficit) (III=I-II)</b>	<b>0</b>	<b>(7,765,676)</b>	<b>(6,650,156)</b>
<b>Concepto</b>	<b>Estimado</b>	<b>Devengado</b>	<b>Pagado</b>
III. Balance presupuestario (Superavit o Déficit)	0	(7,765,676)	-6,650,156
<b>IV. Intereses, Comisiones y Gastos de Deuda</b>	<b>0</b>	<b>0</b>	<b>0</b>
<b>V. Balance Primario (Superavit o Déficit) (V=III-IV)</b>	<b>0</b>	<b>(7,765,676)</b>	<b>(6,650,156)</b>
<b>Concepto</b>	<b>Estimado</b>	<b>Devengado</b>	<b>Pagado</b>
A. Financiamiento	0	0	0
B. Amortización de la Deuda	0	0	0
C. Endeudamiento ó desendeudamiento (C=A-B)	0	0	0

  
 MAP. Laura Mónica Madrigal González  
 Encargada del Despacho de la Rectoría

  
 Lic. Jesus Ayala González  
 Director de Administración y Finanzas


# Informe de Avance de Gestión Financiera del Primer Trimestre del Ejercicio 2024

Universidad Tecnológica Santa Catarina

Flujo de Fondos

Del 01 de Enero al 31 de Marzo de 2024

Concepto	Estimado / Aprobado	Devengado	Recaudado / Pagado
<b>Rubros de Ingresos</b>	<b>\$143,278,482.00</b>	<b>\$22,152,856.76</b>	<b>\$22,152,856.76</b>
IMPUESTOS	\$0.00	\$0.00	\$0.00
CUOTAS Y APORTACIONES DE SEGURIDAD SOCIAL	\$0.00	\$0.00	\$0.00
CONTRIBUCIONES DE MEJORAS	\$0.00	\$0.00	\$0.00
DERECHOS	\$0.00	\$0.00	\$0.00
PRODUCTOS	\$5,500,000.00	\$1,334,715.84	\$1,334,715.84
A PROVECHAMIENTOS	\$0.00	\$0.00	\$0.00
INGRESOS POR VENTA DE BIENES, PRESTACIÓN DE SERVICIOS Y OTROS INGRESOS	\$39,500,000.00	\$8,533,329.92	\$8,533,329.92
PARTICIPACIONES, APORTACIONES, CONVENIOS Y FONDOS DISTINTOS DE APORTACIONES	\$0.00	\$0.00	\$0.00
TRANSFERENCIAS, ASIGNACIONES, SUBSIDIOS Y SUBVENCIONES, Y PENSIONES Y JUBILACIONES	\$98,278,482.00	\$12,284,811.00	\$12,284,811.00
INGRESOS DERIVADOS DE FINANCIAMIENTOS	\$0.00	\$0.00	\$0.00
<b>Capítulos de Gasto</b>	<b>\$143,278,482.00</b>	<b>\$29,918,532.66</b>	<b>\$28,803,012.94</b>
SERVICIOS PERSONALES	\$89,450,770.00	\$20,038,210.34	\$20,038,210.34
MATERIALES Y SUMINISTRO	\$16,159,645.00	\$1,553,153.83	\$1,483,530.21
SERVICIOS GENERALES	\$36,508,067.00	\$8,237,670.33	\$7,191,774.23
TRANSFERENCIAS, ASIGNACIONES, SUBSIDIOS Y OTROS SERVICIOS	\$0.00	\$0.00	\$0.00
BIENES MUEBLES, INMUEBLES E INTANGIBLES	\$1,160,000.00	\$89,498.16	\$89,498.16
INVERSIÓN PÚBLICA	\$0.00	\$0.00	\$0.00
INVERSIONES FINANCIERAS Y OTRAS PROVISIONES	\$0.00	\$0.00	\$0.00
PARTICIPACIONES Y APORTACIONES	\$0.00	\$0.00	\$0.00
DEUDA PÚBLICA	\$0.00	\$0.00	\$0.00
<b>Total de las operaciones</b>	<b>\$0.00</b>	<b>-\$7,765,675.90</b>	<b>-\$6,650,156.18</b>

  
 MAP. LAURA MONICA MADRIGAL GONZÁLEZ  
 ENCARGADA DEL DESPACHO DE LA RECTORIA

  
 LIC. JESUS AYALA GONZÁLEZ  
 DIRECTOR DE ADMINISTRACION Y FINANZAS

## Información Programática

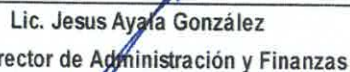
# Informe de Avance de Gestión Financiera del Primer Trimestre del Ejercicio 2024

Universidad Tecnológica Santa Catarina  
 Gasto por Categoría Programática  
 Del 1 de Enero al 31 de Marzo de 2024

Concepto	Egresos					
	Aprobado	Ampliaciones/ (Reducciones)	Egresos Modificado	Devengado	Pagado	Subejercicio
Programas	0	0	0	0	0	0
Subsidios: Sector Social y Privado o Entidades Federativas y Municipios						
Sujetos o Reglas de Operación						
Otros Subsidios						
Desempeño de las Funciones	143,278,482	0	143,278,482	29,918,533	28,803,013	113,359,949
Prestación de Servicios Públicos	143,278,482	0	143,278,482	29,918,533	28,803,013	113,359,949
Provisión de Bienes Públicos						
Planeación, seguimiento y evaluación políticas públicas						
Regulación y supervisión						
Funciones de las Fuerzas Armadas (Únicamente Gobierno Federal)						
Específicos						
Proyectos de Inversión						
Administrativos y de Apoyo	0	0	0	0	0	0
Apoyo al proceso presupuestario y para mejorar la eficiencia Institucional						
Apoyo a la función pública y al mejoramiento de la gestión						
Operaciones ajenas						
Compromisos	0	0	0	0	0	0
Obligaciones de cumplimiento de resolución Juridiccional						
Desastres Naturales						
Obligaciones	0	0	0	0	0	0
Pensiones y jubilaciones						
Aportaciones a la seguridad social						
Aportaciones a fondos de estabilización						
Aportaciones a fondos de inversión y restructura de pensiones						
Programas de Gasto Fderalizado (Gobierno Federal)	0	0	0	0	0	0
Gasto Federalizado						
Participaciones a entidades federativas y municipios						
Costo financiero, deuda o apoyo de deudores y ahorradores de la banca						
Adeudos de ejercicios fiscales anteriores						
<b>Total del Gasto</b>	<b>143,278,482</b>	<b>0</b>	<b>143,278,482</b>	<b>29,918,533</b>	<b>28,803,013</b>	<b>113,359,949</b>



MAP. Laura Mónica Madrigal González  
 Encargada del Despacho de la Rectoría



Lic. Jesus Ayala González  
 Director de Administración y Finanzas

# Programas y Proyectos de Inversión

## Indicadores de Resultados

# Informe de Avance de Gestión Financiera del Primer Trimestre del Ejercicio 2024



GOBIERNO DEL ESTADO DE NUEVO LEÓN  
SECRETARÍA DE FINANZAS Y TESORERÍA GENERAL DEL ESTADO  
PRESUPUESTO POR RESULTADOS  
REPORTE DE METAS ANUALES 2024

CLASIFICACIÓN PROGRAMÁTICA: 0303  
ES: 03030303  
OFICINA: Tesorería  
E: 0303030303

INSTITUCIÓN: UNIVERSIDAD TECNOLÓGICA SANTA CATARINA (UTSC)  
NOMBRE DEL PROGRAMA: EDUCACIÓN SUPERIOR TECNOLÓGICA DE CALIDAD EN SANTA CATARINA  
EN: EN: MED: RECALCADA PARA TODAS LAS PERSONAS  
TÍTULO: EDUCACIÓN PARA TODAS LAS PERSONAS  
OBJETIVO: FORTALECER REDES COMUNITARIAS PARA REDUCIR LAS BRECHAS DE APRENDIZAJE, EL REZAGO E INEQUIDAD EDUCATIVA, HACIENDO DE NUEVO LEÓN EL MEJOR LUGAR PARA NACER, CRECER Y EDUCARSE  
OBJETIVO: FORTALECER LOS APRENDIZAJES IMPRESCRIBIBLES Y FUNDAMENTALES EN LA EDUCACIÓN OBLIGATORIA DE NUEVO LEÓN CON CALIDAD, CALIDAD Y PERTINENCIA EDUCACIONAL PARA TODAS Y TODOS  
OBJETIVO: ESTABLECER ESPACIOS DE INTERVENCIÓN (CONFERENCIAS PARA FORTALECER LOS APRENDIZAJES IMPRESCRIBIBLES Y FUNDAMENTALES CON UN ENFOQUE DE EDUCACIÓN INCLUSIVA)  
FOCALIZAR LAS ACCIONES DE POLÍTICAS EDUCATIVAS EN LOS PUNOS DE ALTA VULNERABILIDAD Y POBREZA, DENTRO Y FUERA DE LA ZONA METROPOLITANA.  
DEBARRAR LAS ACCIONES DE POLÍTICAS EDUCATIVAS EN LOS PUNOS DE ALTA VULNERABILIDAD Y POBREZA, DENTRO Y FUERA DE LA ZONA METROPOLITANA.  
LÍNEAS DE ACCIÓN: DEBARRAR LAS ACCIONES DE POLÍTICAS EDUCATIVAS EN LOS PUNOS DE ALTA VULNERABILIDAD Y POBREZA, DENTRO Y FUERA DE LA ZONA METROPOLITANA.  
PROPONER ACCIONES EDUCATIVAS Y SERVICIOS A LOS ESTUDIANTES QUE SE ENCUENTRAN EN SITUACIÓN DE ALTA VULNERABILIDAD EDUCATIVA EN TODOS LOS NIVELES EDUCATIVOS, INCLUYENDO A GRUPOS COMO LAS PERSONAS MIGRANTES, PERSONAS Y COMUNIDADES INDÍGENAS, P.M. P.O. Y LA COMUNIDAD LGBTTTI+.  
IMPULSAR Y DESARROLLAR ACCIONES ESPECÍFICAS Y PROGRAMAS PARA ATENDER EL REZAGO EDUCATIVO Y EL ABANDONO ESCOLAR.  
RECURSOS (PUNOS): ALUMNOS DE EDUCACIÓN SUPERIOR TECNOLÓGICA

MATRIZ DE INDICADORES PARA RESULTADOS 2024

RESUMEN NARRATIVO	INDICADOR	FÓRMULA	FRECUENCIA	META ANUAL 2024	LÍNEA BASE 2023	METAS POR FRECUENCIA				MECANISMOS DE VERIFICACIÓN Y FUENTE DE INFORMACIÓN	SUPUESTOS	VALOR NUMERADOR	VALOR DENOMINADOR
						SEMESTRE		TRIMESTRE					
						I	II	I	II				
EN	CONTRIBUIR A AUMENTAR LA EFICIENCIA OPERATIVA DE LA EDUCACIÓN SUPERIOR MEDIANTE LOS SERVICIOS EDUCATIVOS PROGRAMADOS POR EL SISTEMA DE UNIVERSIDADES TECNOLÓGICAS DE NUEVO LEÓN	ALUMNOS RECALCADOS DE UNA MISMA GENERACIÓN / ALUMNOS DE NUEVO NIVEL DE UNA MISMA GENERACIÓN * 100	ANUAL	33.00	66.00					MODELO DE EVALUACIÓN DE LA CALIDAD DEL SUBSISTEMA DE UNIVERSIDADES TECNOLÓGICAS UNIVERSIDAD TECNOLÓGICA DE ESCUELO	LOS ALUMNOS CUERLEN CON EL PROGRAMA DE ESTUDIOS DE MANERA SATISFACTORIA	2 462.00	4 728.00
	CONTRIBUIR A AUMENTAR LA EFICIENCIA OPERATIVA DE LA EDUCACIÓN SUPERIOR MEDIANTE LOS SERVICIOS EDUCATIVOS PROGRAMADOS POR EL SISTEMA DE UNIVERSIDADES TECNOLÓGICAS DE NUEVO LEÓN	TOTAL DEL RESULTADO DE LAS FRECUENCIAS DE LA ENCUESTA DE ESTADO DE SATISFACCIÓN DEL SISTEMA UTSC / TOTAL DE LAS ENCUESTAS REALIZADAS EN EL SISTEMA UTSC * TOTAL DE ENCUESTAS CON RESULTADO NO ADECUADO EN EL SISTEMA UTSC * TOTAL DE ENCUESTAS CON RESULTADO NO ESPECIFICADO EN EL SISTEMA UTSC * 1	ANUAL	6.00	6.00					REPORT DE SATISFACCIÓN DE EMPLEADOS / UNIVERSIDAD TECNOLÓGICA DE ESCUELO	LOS ALUMNOS CUERLEN CON EL PROGRAMA DE ESTUDIOS DE MANERA SATISFACTORIA	18 372.00	6 608.00
COMPONENTES	(1) SERVICIO DE EDUCACIÓN SUPERIOR TECNOLÓGICA Y CONTABILIDAD FINANCIERAS	TASA DE VARIACIÓN DE MATRÍCULA	SEMESTRAL	7.56	-16.86	11.28	7.80			REPORT DE MATRÍCULA ALCANZADA DE LA SUBSISTEMA DE UTS, INGRESOS Y MATRÍCULA ALCANZADA EN SEMESTRES DEL AÑO INICIADO EN: TRIMESTRE I MATRÍCULA	LOS ALUMNOS ESTÁN INTERESADOS EN LOS PROGRAMAS DE ESTUDIOS DE MANERA SATISFACTORIA	371.00	1 669.00
	(2) ESTADIOS EN EL SECTOR PRODUCTIVO DURABLE	PROCENTAJE DE ESTADIOS EN EL SECTOR PRODUCTIVO DURABLE	TRIMESTRAL	97.42	98.50	97.42	97.42	97.42	97.42	REPORT DE ESTADIOS DE CADA UT / ÁREA RESPONSABLE DE REPORTAR ESTADIOS DE CADA UNIVERSIDAD TECNOLÓGICA	LOS EMPRESAS ESTÁN INTERESADAS EN ACEPTAR ALUMNOS ESTADIOS	2 079.00	1 224.00
	(3) BECAS OTORGADAS	PROCENTAJE DE RECURSOS FINANCIEROS OTORGADOS EN BECAS	TRIMESTRAL	100.00	100.00	100.00	100.00	100.00	100.00	SISTEMA AUTOMATIZADO DE ADMINISTRACIÓN Y CONTABILIDAD BUDGETARIA NET / ÁREA DE CONTABILIDAD DE CADA UT	LOS ALUMNOS CUERLEN CON EL PROGRAMA DE BECAS DE CADA UT	2 243 483.00	1 240 483.00
	(4) INNOVACIÓN Y ESTUDIOS TECNOLÓGICOS EN EL SECTOR PÚBLICO O SECTOR PRODUCTIVO INNOVADOR	TASA DE VARIACIÓN DE INGRESOS POR CONCEPTO DE SERVICIOS Y ESTUDIOS TECNOLÓGICOS EN BECAS	TRIMESTRAL	100.00	74.44	84.88	44.73	28.13	0.12	SISTEMA AUTOMATIZADO DE ADMINISTRACIÓN Y CONTABILIDAD BUDGETARIA NET / ÁREA DE CONTABILIDAD DE CADA UT	LAS EMPRESAS REQUIEREN DE SERVICIOS Y ESTUDIOS TECNOLÓGICOS POR PARTE DE LAS UT	1 005 000.00	1 900 300.00
<b>(1) SERVICIO DE EDUCACIÓN SUPERIOR TECNOLÓGICA Y CONTABILIDAD FINANCIERAS</b>													
ACTIVIDADES OPERATIVAS	ACC1. INVESTIR EN EL DESARROLLO DE ALUMNOS	PROCENTAJE DE INICIACIÓN DE ALUMNOS	TRIMESTRAL	100.00	100.00	100.00	100.00	100.00	100.00	ESTADÍSTICA BÁSICA - PROGRAMA INSTITUCIONAL DE DESARROLLO / FINANCIAMIENTO DE SERVICIOS ESCOLARES DE CADA UT	SE CUENTA CON LOS RECURSOS FINANCIEROS, MATERIALES Y PERSONAL	5 105.00	5 105.00
	ACC2. ELABORACIÓN DEL PROGRAMA CUATRIMESTRAL DE INICIANTES	PROCENTAJE DE ELABORACIÓN DEL PROGRAMA CUATRIMESTRAL DE INICIANTES	TRIMESTRAL	100.00	100.00	100.00	100.00	100.00	100.00	PROGRAMA CUATRIMESTRAL DE INICIANTES / FINANCIAMIENTO DE SERVICIOS ESCOLARES DE CADA UT	SE CUENTA CON LOS RECURSOS FINANCIEROS, MATERIALES Y PERSONAL	39.00	39.00
	ACC3. EVALUACIÓN DEL APRENDIZAJE Y ASESORIA ACADÉMICA	PROGRESO GENERAL DE ASESORIA ACADÉMICA	TRIMESTRAL	6.00	6.00	0.00	6.00	6.00	6.00	REPORT DE ASESORIA ACADÉMICA DEL SUBSISTEMA DE UTS / SERVICIOS ESCOLARES DE CADA UNIVERSIDAD TECNOLÓGICA	SE CUENTA CON LOS RECURSOS FINANCIEROS, MATERIALES Y PERSONAL	320.58	66.00
<b>(2) ESTADIOS EN EL SECTOR PRODUCTIVO DURABLE</b>													
ACTIVIDADES OPERATIVAS	ACC1. EMISIÓN DE CARTAS DE ACEPTACIÓN DE ESTADIOS	PROCENTAJE DE CARTAS DE ACEPTACIÓN DE ESTADIOS	TRIMESTRAL	100.00	94.41	100.00	100.00	100.00	100.00	REPORT DE ESTADIOS Y ESTADIOS / ÁREA RESPONSABLE DE REPORTAR ESTADIOS DE CADA UNIVERSIDAD TECNOLÓGICA	SE CUENTA CON LOS RECURSOS FINANCIEROS, MATERIALES Y PERSONAL	2 079.00	1 279.00
	ACC2. VALIDACIÓN DE REPORTES DE ESTADIOS	PROCENTAJE DE REPORTES DE ESTADIOS VALIDADOS	TRIMESTRAL	100.00	95.41	0.00	100.00	100.00	100.00	REPORT DE ESTADIOS Y ESTADIOS / ÁREA RESPONSABLE DE REPORTAR ESTADIOS DE CADA UNIVERSIDAD TECNOLÓGICA	SE CUENTA CON LOS RECURSOS FINANCIEROS, MATERIALES Y PERSONAL	2 079.00	1 279.00
	ACC3. EMISIÓN DE CONSTANCIA DE LIBERACIÓN DE ESTADIOS	PROCENTAJE DE CONSTANCIA DE LIBERACIÓN DE ESTADIOS	TRIMESTRAL	100.00	94.41	0.00	100.00	100.00	100.00	REPORT DE ESTADIOS Y ESTADIOS / ÁREA RESPONSABLE DE REPORTAR ESTADIOS DE CADA UNIVERSIDAD TECNOLÓGICA	SE CUENTA CON LOS RECURSOS FINANCIEROS, MATERIALES Y PERSONAL	2 079.00	1 279.00
<b>(3) BECAS OTORGADAS</b>													
ACTIVIDADES OPERATIVAS	ACC1. PUBLICACIÓN DE CONVOCATORIAS (A BECAS)	PROCENTAJE DE CONVOCATORIAS PUBLICADAS	TRIMESTRAL	100.00	100.00	100.00	100.00	100.00	100.00	REPORT DE BECAS / ÁREA DE SERVICIOS ESCOLARES DE ESTADIOS DE CADA UT	SE CUENTA CON LOS RECURSOS FINANCIEROS, MATERIALES Y PERSONAL	11.00	16.00
	ACC2. RESOLVO DE SOLICITUDES DE BECAS	PROCENTAJE DE SOLICITUDES DE BECAS RESUELTAS	TRIMESTRAL	100.00	111.36	100.00	100.00	100.00	100.00	REPORT DE BECAS / ÁREA DE SERVICIOS ESCOLARES DE ESTADIOS DE CADA UT	SE CUENTA CON LOS RECURSOS FINANCIEROS, MATERIALES Y PERSONAL	1 300.00	1 300.00
	ACC3. RESOLVO DE BECAS AUTORIZADAS	PROCENTAJE DE BECAS AUTORIZADAS	TRIMESTRAL	100.00	111.36	100.00	100.00	100.00	100.00	REPORT DE BECAS / ÁREA DE SERVICIOS ESCOLARES DE ESTADIOS DE CADA UT	SE CUENTA CON LOS RECURSOS FINANCIEROS, MATERIALES Y PERSONAL	1 300.00	1 300.00
<b>(4) SERVICIOS Y ESTUDIOS TECNOLÓGICOS (AL SECTOR PÚBLICO Y SECTOR PRODUCTIVO) INNOVADOR</b>													
ACTIVIDADES OPERATIVAS	ACC4. ACTUALIZACIÓN DEL CATALOGO DE SERVICIOS Y ESTUDIOS TECNOLÓGICOS	PROCENTAJE DE CATALOGOS ACTUALIZADOS	TRIMESTRAL	100.00	100.00	100.00	100.00	100.00	100.00	CATALOGO DE SERVICIOS Y ESTUDIOS TECNOLÓGICOS / DEPARTAMENTO DE VINCULACIÓN DE CADA UT	SE CUENTA CON LOS RECURSOS FINANCIEROS, MATERIALES Y PERSONAL	1.00	1.00
	ACC5. PLAN DE CONVENIO DE PROMOCIÓN DE SERVICIOS	PROCENTAJE DE CONVENIOS FIRMADOS	TRIMESTRAL	100.00	100.00	100.00	100.00	100.00	100.00	REPORT DE CONVENIOS TECNOLÓGICOS / DEPARTAMENTO DE VINCULACIÓN DE CADA UT	SE CUENTA CON LOS RECURSOS FINANCIEROS, MATERIALES Y PERSONAL	22.00	22.00

# Anexos

**Informe de Avance de Gestión Financiera del Primer Trimestre del Ejercicio 2024**

Universidad Tecnológica Santa Catarina

Relación de Bienes Inmuebles

Del 1 de Enero al 31 de Marzo de 2024

Código	Descripción del Bien Inmueble	Valor en Libros
<p>“Se adjunta CD con la información de la relación de los Bienes Inmuebles”.</p>		



Universidad Tecnológica Santa Catarina

Relación de Bienes Muebles

Del 1 de Enero al 31 de Marzo de 2024

Código	Descripción del Bien Mueble	Valor en Libros
<p>“Se adjunta CD con la información de la relación de los Bienes Muebles”.</p>		

## Relación de esquemas bursátiles y de Coberturas Financieras

**Universidad Tecnológica Santa Catarina**  
**Relación de Cuentas Bancarias Productivas Específicas**  
**Del 1 de Enero al 31 de Marzo de 2024**

Fondo, Programa o Convenio	Datos de la Cuenta Bancaria	
	Institución Bancaria	Número de Cuenta
Propia ( Colegiaturas )	SANTANDER	65509097751
Gasto Corriente Nomina	BBVA	116265871
Propios TPV (Colegiaturas)	BBVA	118783675
Propia ( Colegiaturas )	AFIRME	125113877
Gasto Corriente	AFIRME	125103464
Gasto Propia	AFIRME	125103472
Otros Ingresos	AFIRME	125103480
Propia ( Colegiaturas )	AFIRME	125110355
Propia ( Trust)	AFIRME	125110371
Propia (Fondo Tecnico)	BANORTE	1041413396
Propia (Fondo Tecnico)	INBURSA	50061600846
Gasto Propia	INBURSA	50066174340
Propia ( Colegiaturas )	INBURSA	50061678003
Gasto Propia	INBURSA	50066571835
Gasto Propia	INBURSA	50066576460
Gasto Propia	INBURSA	50066578698
Participaciones Federales	INBURSA	50069489842
Especifica Estatal	INBURSA	50069333750
Especifica Federal	INBURSA	50069274077

# Ley de Disciplina Financiera


# Informe de Avance de Gestión Financiera del Primer Trimestre del Ejercicio 2024

## Universidad Tecnológica Santa Catarina Estado de Situación Financiera Detallada-LDF Del 1 de Enero al 31 de Marzo de 2024 y 2023

Concepto	Primer Trim. 2024	Anual 2023	Concepto	Primer Trim. 2024	Anual 2023
<b>ACTIVO</b>			<b>PASIVO</b>		
<b>Activo Circulante</b>			<b>Pasivo Circulante</b>		
Efectivo y Equivalentes	58,090,304	65,530,316	Cuentas Por Pagar a Corto Plazo	16,580,908	16,435,756
Efectivo	0	0	Servicios Personales Por Pagar a Corto Plazo	0	0
Bancos/tesorería	710,034	227,736	Proveedores por Pagar a Corto Plazo	1,115,520	561,300
Bancos/Dependencias y Otros	0	0	Contratistas por obras Públicas por pagar a Corto Plazo	0	0
Inversiones temporales (hasta 3 meses)	57,368,270	65,302,577	Participaciones y Aportaciones por Pagar a Corto Plazo	0	0
Fondos con Afectación Específica	12,000	0	Transferencias Otorgadas por Pagar a Corto Plazo	0	0
	0	0	Intereses, Comisiones y Otros Gastos de la Deuda Pública por pagar a Corto Plazo	0	0
Depósitos de Fondos de Terceros en Garantía y/o Administración	0	0	Retenciones y Contribuciones por pagar a Corto Plazo	15,465,389	15,874,456
Otros Efectivos Equivalentes	0	0	Otras Cuentas por Pagar a Corto Plazo	0	0
<b>Derechos a Recibir Efectivo y Equivalentes</b>	<b>78,900</b>	<b>81,900</b>	<b>Documentos por Pagar a Corto Plazo</b>	<b>0</b>	<b>0</b>
Inversiones Financieras a Corto Plazo	0	0	Documentos Comerciales por Pagar a Corto Plazo	0	0
Cuentas por Cobrar a Corto Plazo	0	0	Otros Documentos Comerciales por pagar a Corto Plazo	0	0
Deudores Diversos por Cobrar a Corto Plazo	78,900	81,900	Otros Documentos por Pagar a Corto Plazo	0	0
Ingresos por recuperar a Corto Plazo	0	0	<b>Porción a Corto Plazo de la Deuda Pública a Largo Plazo</b>	<b>0</b>	<b>0</b>
Prestamos otorgados a Corto Plazo	0	0	Porción a Corto Plazo de la Deuda Pública	0	0
Prestamos otorgados a Corto Plazo	0	0	Porción a Corto Plazo de Arrendamiento Financiero	0	0
Otros Derechos a Recibir Efectivo y Equivalentes a Corto Plazo	0	0	<b>Títulos y Valores a Corto Plazo</b>	<b>0</b>	<b>0</b>
<b>Derechos a Recibir Bienes o Servicios</b>	<b>27,707</b>	<b>0</b>	<b>Pasivos Diferidos a Corto Plazo</b>	<b>0</b>	<b>0</b>
Anticipo a Proveedores por Adquisición de Bienes y Prestación de Servicios a Corto Plazo	27,707	0	Ingresos Cobrados por Adelantado a Corto Plazo	0	0
Anticipo a Proveedores por Adquisición de Bienes Inmuebles y Muebles a Corto Plazo	0	0	Otros pasivos Diferidos a Corto Plazo	0	0
Anticipo a proveedores por Adquisición de Bienes Intangibles a Corto Plazo	0	0	<b>Fondos y Bienes de Terceros en Garantía y/o Administración a Corto Plazo</b>	<b>0</b>	<b>0</b>
Anticipo a Contratistas por Obras Públicas a Corto Plazo	0	0	Fondos de Garantía a Corto Plazo	0	0
Otros Derechos a Recibir Bienes y Servicios a Corto Plazo	0	0	Otros Fondos de Garantía a Corto Plazo	0	0
<b>Inventarios</b>	<b>0</b>	<b>0</b>	Fondos de Administración a Corto Plazo	0	0
Inventario de Materias Primas, Materiales y Suministros para Producción	0	0	Valores y Bienes de garantía a Corto Plazo	0	0
Bienes en Tránsito	0	0	<b>Provisiones a Corto Plazo</b>	<b>0</b>	<b>0</b>
Almacenes	0	0	Provisión para demandas y Juicios	0	0
Estimación por Pérdida o Deterioro de Activos Circulantes	0	0	Provisión para Contingencias a Corto Plazo	0	0
Estimaciones para Cuentas Incoobrables por Derechos a Recibir Efectivo	0	0	Otras Provisiones a Corto Plazo	0	0
Estimación por Deterioro de Inventarios	0	0	<b>Otros Pasivos a Corto Plazo</b>	<b>0</b>	<b>0</b>
<b>Otros Activos Circulantes</b>	<b>0</b>	<b>0</b>	Ingresos por Clasificar	0	0
Bienes en Garantía (excluye depósitos de fondos)	0	0	Recaudación por Participar	0	0
Adquisición con fondos de Terceros	0	0	Otros pasivos Circulantes	0	0
<b>Total de Activos Circulantes</b>	<b>58,196,911</b>	<b>65,612,216</b>	<b>Total de Pasivo Circulante</b>	<b>\$16,580,908</b>	<b>\$16,435,756</b>
<b>Activo No Circulante</b>			<b>Pasivo No Circulante</b>		
Inversiones Financieras a Largo Plazo	0	0	Cuentas por Pagar a Largo Plazo	0	0
Derechos a Recibir Efectivo o Equivalentes a Largo Plazo	0	0	Documentos por Pagar a Largo Plazo	0	0
Bienes Inmuebles, Infraestructura y Construcciones en Proceso	381,068,386	381,068,386	Deuda Pública a Largo Plazo	0	0
Bienes Muebles	101,661,978	101,572,480	Pasivos Diferidos a Largo Plazo	0	0
Activos Intangibles	6,233,357	6,233,357	Fondos y Bienes de Terceros en Garantía y/o en Administración a Largo Plazo	0	0
Depreciación, Deterioro y Amortización Acumulada de Bienes	(172,385,833)	(170,388,153)	Provisiones a Largo Plazo	3,845,596	3,625,192
Activos Diferidos	0	0	<b>Total de Pasivos No Circulantes</b>	<b>\$3,845,596</b>	<b>\$3,625,192</b>
Estimación por Pérdida o Deterioro de Activos no Circulantes	0	0	<b>Total del Pasivo</b>	<b>\$20,426,504</b>	<b>\$20,060,948</b>
Otros Activos no Circulantes	102,438,171	102,438,171	<b>HACIENDA PÚBLICA/PATRIMONIO</b>		
<b>Total de Activos No Circulantes</b>	<b>\$419,016,058</b>	<b>\$420,924,240</b>	Hacienda Pública/ Patrimonio Contribuido	178,972,155	178,972,155
			Aportaciones	178,972,155	178,972,155
			Actualización de la Hacienda Pública/Patrimonio	0	0
			<b>Hacienda Pública/ Patrimonio Generado</b>	<b>\$277,814,310</b>	<b>\$287,503,353</b>
			Resultados del Ejercicio	(9,673,857)	(9,807,178)
			Resultados de Ejercicios Anteriores	79,958,252	89,780,615
			Revalúos	207,529,916	207,529,916
			<b>Exceso o Insuficiencia en la Actualización de La Hacienda</b>	<b>0</b>	<b>0</b>
			Resultado por Posición Monetaria	0	0
			<b>Total Hacienda Pública/Patrimonio</b>	<b>\$456,786,465</b>	<b>\$466,475,507</b>
<b>Total del Activo</b>	<b>\$477,212,969</b>	<b>\$486,536,455</b>	<b>Total de Pasivo y Hacienda Pública/ Patrimonio</b>	<b>\$477,212,969</b>	<b>\$486,536,455</b>

Bajo protesta de decir verdad declaramos que los Estados Financieros y sus Notas son razonablemente correctos y responsabilidad del emisor

  
MAP, Laura Mónica Madrigal González  
Encargada del Despacho de la Rectoría

  
Lic. Jesus Ayala González  
Director de Administración y Finanzas

# Informe de Avance de Gestión Financiera del Primer Trimestre del Ejercicio 2024


Universidad Tecnológica Santa Catarina  
 Informe Analítico de la Deuda Pública y Otros Pasivos-LDF  
 Del 1 de Enero al 31 de Marzo de 2024


Denominación de las Deudas	Saldo al 31 de Diciembre 2023	Disposiciones del Periodo	Amortizaciones del Periodo	Revaluaciones, Reclasificaciones y otros Ajustes	Saldo Final del Periodo	Pago de Intereses del Periodo	Pago de Comisiones y demas costos asociados durante el Periodo
<b>1. Deuda Pública (1=A+B)</b>	0	0	0	0	0	0	0
<b>A. Corto Plazo (A=a1+a2+a3)</b>	0	0	0	0	0	0	0
<b>Deuda Interna</b>							
a1) Instituciones de Crédito							
a2) Títulos y Valores:							
a3) Arrendamientos Financieros							
<b>B. Largo Plazo (B=b41+b2+b3)</b>	0	0	0	0	0	0	0
b1) Instituciones de Crédito							
b2) Títulos y Valores:							
b3) Arrendamientos Financieros							
<b>2. Otros Pasivos:</b>	20,060,948	0	0	0	20,426,504	0	0
<b>3. Total Deuda y Otros Pasivos (3=1+2)</b>	20,060,948	0	0	0	20,426,504	0	0
<b>4.- Deuda Contingente 1 (informativo)</b>							
A. Deuda Contingente 1							
B. Deuda Contingente 1							
C. Deuda Contingente XXX							
<b>5.- Valor de Instrumentos Bono cupon Cero 2 (informativo)</b>							
A. Instrumento Bono Cupon Cero 1							
B. Instrumento Bono Cupon Cero 2							
C. Instrumento Bono Cupon Cero XX							

1 Se refiere acualquier financiamiento sin fuente o garantía de pago definida, que sea asumida de manera solidaria o subsidiaria por las entidades Federativas con sus Municipios, organismos descentralizados y empresas en participación estatal mayoritaria y fidecomisos, locales o municipales, y por los Municipios con sus respectivos organismos descentralizados y empresas de participación municipal mayoritaria

2 Se refiere al valor del Bono Cupon Cero que respalda el pago de los Créditos asociados al mismo

Obligaciones a Corto Plazo (k)	Monto Contratado (l)	Plazo Pactado (m)	Tasa de Interes (n)	Comisiones y Costos Relacionado (o)	Tasa Efectiva (p)
<b>6. Obligaciones a Corto Plazo (informativo)</b>	0	0	0	0	0
A. Crédito 1					
B. Crédito 2					
C. Crédito XX					

  
 MAP. Laura Monica Madrigal González  
 Encargada del Despacho de la Rectoría

  
 Lic. Jesus Ayala González  
 Director de Administración y Finanzas

# Informe de Avance de Gestión Financiera del Primer Trimestre del Ejercicio 2024

**Universidad Tecnológica Santa Catarina**  
**Informe Analítico de Obligaciones Diferentes de Financiamiento-LDF**  
**Del 1 de Enero al 31 de Marzo de 2024**

Denominación de las Obligaciones Diferentes de Financiamiento	Fecha del Contrato	Fecha de Inicio de operación del proyecto	Fecha de vencimiento	Monto de la Inversión pactado	Plazo Pactado	Monto promedio mensual del pago de la contraprestación	Monto promedio mensual del pago de la contraprestación correspondiente al pago de inversión	Monto pagado de la inversión al año	Monto pagado de la Inversión actualizado al año	Saldo pendiente por pagar de la inversión al año
<b>A. Asociaciones Público privadas</b>										
(APP's) A=a+b+c+d)	0	0	0	0	0	0	0	0	0	0
a) APP1										0
b) APP2										0
c) APP3										0
d)APP XX										0
<b>B. Otros Instrumentos (B=a+b+c+d)</b>	0	0	0	0	0	0	0	0	0	0
a) Otro Instrumento 1										0
b) Otro Instrumento 2										0
c) Otro Instrumento 3										0
d) Otro Instrumento XX										0
<b>C. Total de Obligaciones Diferentes de Financiamiento (C=A+B)</b>	0	0	0	0	0	0	0	0	0	0

  
**MAP. Laura Mónica Madrigal González**  
 Encargada del Despacho de la Rectoría

  
**Lic. Jesús Ayala González**  
 Director de Administración y Finanzas

# Informe de Avance de Gestión Financiera del Primer Trimestre del Ejercicio 2024

Universidad Tecnológica Santa Catarina

Balance Presupuestario-LDF

Del 1 de Enero al 31 de Marzo de 2024

Concepto	Estimado/ Aprobado	Devengado	Recaudado/Pagado
A. Ingresosm Totales (A=A1+A2+A3)	45,000,000	9,868,046	9,868,046
A1. Ingresos de libre Disposición	45,000,000	9,868,046	9,868,046
A2. Transferencias Federales Etiquetadas	0	0	0
A3. Financiamiento Neto	0	0	0
B.Egresos presupuestariosm (B=B1+B2)	143,278,482	29,918,533	28,803,013
B1. Gasto no Etiquetado (sin incluir Amortización de la Deuda Pública)	45,000,000	8,505,594	7,390,074
B2. Gasto Etiquetado (sin Incluir la Deuda Pública)	98,278,482	21,412,939	21,412,939
C. Remanente del Ejercicio Anterior (C=C1+C2)	0.00	0.00	0.00
C1. Remanente de Ingrsos de Libre Disposición aplicados al periodo			
C2. Remanente de ltransferencias Federales Etiquetadas Aplicadas en el periodo	0.00	0.00	0.00
I. Balance Presupuestario (I=A-B+C)	98,278,482	20,050,487	18,934,967
II. Balance Presupuestario sin Financiamiento Neto (II=I-A3)	98,278,482	20,050,487	18,934,967
III. Balance Presupuestario sin Financiamiento Neto y sin Remanentes del Ejercicio Anterior (III=II-C)	98,278,482	20,050,487	18,934,967

Concepto	Aprobado	Devengado	Pagado
E. Intereses, Comisiones y Gastos de la Deuda (E=E1+E2)	0	0	0
E1. Intereses, Comisiones y Gastos de la Deuda con Gasto No Etiquetado			
E2. Intereses, Comisiones y Gastos de la Deuda con Gasto Etiquetado			
IV. Balance primario (IV=III+E)	98,278,482	20,050,487	18,934,967



# Informe de Avance de Gestión Financiera del Primer Trimestre del Ejercicio 2024

Universidad Tecnológica Santa Catarina


Balance Presupuestario-LDF


Del 1 de Enero al 31 de Marzo de 2024

Concepto	Estimado /Aprobado	Devengado	Recaudado/Pagado
F. Financiamiento (F=F1+F2)	0	0	0
F1. Financiamiento con Fuente de Pago de Ingresos libre Disposición			
F2. Financiamiento con Fuente de Pago de Transferencias Federales Etiquetadas			
G. Amortización de la Deuda (G=G1+G2)	0	0	0
G1. Amortización de la Deuda Pública con Gasto no Etiquetado			
G2. Amortización de la Deuda Pública con Gasto Etiquetado			
A3. Financiamiento Neto (A3=F-G)	0	0	0

Concepto	Estimado /Aprobado	Devengado	Recaudado/Pagado
A1. Ingresos de Libre Disposición	45,000,000	9,868,046	9,868,046
A3.1 Financiamiento Neto con Fuente de Pago de Ingresos de Libre Disposición (A3.1=F1-G1)	0	0	0
F1. Financiamiento con Fuente de Pago de Ingresos de Libre Disposición	0	0	0
G1. Amortización de la Deuda Pública con Gasto no Etiquetado	0	0	0
B1. Gasto No Etiquetado (sin incluir Amortización de la Deuda Pública)	45,000,000	8,505,594	7,390,074
C1. Remanentes de Ingresos de la Libre Disposición aplicados en el periodo	0	0	0
V. Balance Presupuestario de Recursos Disponibles (V=A1+A3.1 -B1+C1)	0	1,362,452	2,477,972
VI. Balance Presupuestario de Recursos Disponibles sin financiamiento (V=A1+A3.1 -B1+C1)	0	1,362,452	2,477,972

Concepto	Estimado /Aprobado	Devengado	Recaudado/Pagado
A2. Transferencias Federales Etiquetadas	0	0	0
A3.2 Financiamiento Neto con fuente de Pago de Transferencias Federales Etiquetadas (A3.2= F2-G2)	0	0	0
F2. Financiamiento con fuente de Pago de Transferencias Federales Etiquetadas	0	0	0
G2. Amortización de la Deuda pública con Gasto Etiquetado	0	0	0
B2. Gasto Etiquetado (sin incluir Amortización de la Deuda Pública)	98,278,482	21,412,939	21,412,939
C2. Remanentes de Transferencias Federales Etiquetadas aplicadas en el periodo		0	0
VII. Balance Presupuestario Recursos Etiquetados (VII=A2+A3.2-B2+C2)	98,278,482	21,412,939	21,412,939
VIII. Balance Presupuestario de recursos Etiquetados sin Financiamiento neto (VIII=VII+A3.2)	98,278,482	21,412,939	21,412,939

  
 MAP. Laura Mónica Madrigal González  
 Encargada del Despacho de la Rectoría

  
 Lic. Jesus Ayala González  
 Director de Administración y Finanzas

# Informe de Avance de Gestión Financiera del Primer Trimestre del Ejercicio 2024

Universidad Tecnológica Santa Catarina  
 Estado Analítico de Ingresos Detallado-LDF  
 Del 1 de Enero al 31 Marzo de 2024

Concepto	Ingreso					
	Estimado	Ampliaciones/ Reducciones	Modificado	Devengado	Recaudado	Diferencia
<b>Ingresos de Libre Disposición</b>						
A. Impuestos						
B. Cuotas y Aportaciones de Seguridad Social						
C. Contribuciones de Mejoras						
D. Derechos						
E. Productos	5.500.000	0	5.500.000	1.334.716	1.334.716	-4.165.284
F. Aprovechamientos						
G. Ingresos por Ventas de Bienes y Servicios	39.500.000	0	39.500.000	8.533.330	8.533.330	-30.966.670
H. Participaciones y Aportaciones (H=h1+h2+h3+h4+h5+h6+h7+h8+h9+h10+h11)	0	0	0	0	0	0
h1) Fondo general de participaciones						
h2) Fondo de Fomento municipal						
h3) Fondo de Fiszcalización Recaudación						
h4) Fondo de Compensación						
h5) Fondo de Extracción de Hidrocarburos						
h6) Impuesto Especial sobre Producción y Servicios						
h7) 0.136% de la recaudación Federal participable						
h8) 3.17% Sobre extracción de petróleo						
h9) Gasolina y Diésel						
h10) Fondo de Impuesto sobre la Renta						
h11) Fondo de Estabilización de los Ingresos de las Entidades Federativas						
I. Incentivos derivados de la Colaboración Fiscal (I=i1+i2+i3+i4+i5)	0	0	0	0	0	0
i1) Tenencia o Uso de Vehículos						
i2) Fondo de Compensación ISAN						
i3) Impuesto Sobre Automóviles Nuevos						
i4) Fondo de Compensación de Repecos-Intermedios						
i5) Otros Incentivos Económicos						
J. Transferencias	0	0	0	0	0	0
K. Convenios	0	0	0	0	0	0
k1) Otros Convenios y Subsidios						
L. Otros Ingresos de libre Disposición (L=l1+l2)	0	0	0	0	0	0
l1) Participaciones en Ingresos locales						
l2) Otros Ingresos de Libre Disposición						
<b>L. Total de Ingresos de Libre Disposición (L=A+B+C+D+E+F+G+H+I+J+K)</b>	<b>45,000,000</b>	<b>0</b>	<b>45,000,000</b>	<b>9,868,046</b>	<b>9,868,046</b>	<b>-35,131,954</b>

# Informe de Avance de Gestión Financiera del Primer Trimestre del Ejercicio 2024

Universidad Tecnológica Santa Catarina  
 Estado Analítico de Ingresos Detallado-LDF  
 Del 1 de Enero al 31 Marzo de 2024

Concepto	Ingreso					
	Estimado	Ampliaciones/ Reducciones	Modificado	Devengado	Recaudado	Diferencia
<b>Ingresos Excedentes de Ingresos de Libre Disposición</b>						
<b>Transferencias Federales Etiquetadas</b>						
A. Aportaciones (A=a1+a2+a3+a4+a5+a6+a7+a8)	0	0	0	0	0	0
a1) Fondo de Aportaciones para la Nomina Educativa y Gasto Operativo						
a2) Fondo de Aportaciones para los Servicios de Salud						
a3) Fondo de Aportaciones para la Infraestructura Social						
a4) Fondo de Aportaciones para el Fortalecimiento de los Municipios y de las Demarcaciones Territoriales del Distrito Federal						
a5) Fondo de Aportaciones Múltiples						
a6) Fondo de Aportaciones para la Educación tecnológica y de Adultos						
a7) Fondo de Aportaciones para la Seguridad Pública de los Estados y el D.F.						
a8) Fondo de Aportaciones para el Fortalecimiento de las Entidades Federativas						
B. Convenios (B=b1+b2+b3+b4)	0	0	0	0	0	0
b1) Convenios de protección Social en Salud						
b2) Convenios de Descentralización						
b3) Convenios de Reasignación						
b4) Otros Convenios y Subsidios						
C. Fondos Distintos de Aportaciones (C=c1+c2)	0	0	0	0	0	0
c1) Fondo para Entidades Federativas y Municipios Productores de Hidrocarburos						
c2) Fondo Minero						
D. Transferencia, Subsidios y Subenciones, Pensiones y Jubilaciones	98,278,482	0	98,278,482	12,284,811	12,284,811	-85,993,671
E. Otras Transferencias Federales Etiquetadas						
<b>II. Total de Transferencias Federales Etiquetadas (II=A+B+C+D+E)</b>	<b>98,278,482</b>	<b>0</b>	<b>98,278,482</b>	<b>12,284,811</b>	<b>12,284,811</b>	<b>-85,993,671</b>
<b>III Ingresos Derivados de Financiamientos (III=A)</b>	<b>0</b>	<b>0</b>	<b>0</b>	<b>0</b>	<b>0</b>	<b>0</b>
A. Ingresos Derivados de Financiamientos						
<b>IV. Total de Ingresos (IV=II+III)</b>	<b>143,278,482</b>	<b>0</b>	<b>143,278,482</b>	<b>22,152,857</b>	<b>22,152,857</b>	<b>-121,125,625</b>
<b>Datos Informativos</b>						
1. Ingresos Derivados de Financiamientos con Fuente de pago de Ingresos de Libre Disposición						
2. Ingresos derivados de financiamientos con fuente de pago de Transferencias Federales Etiquetadas						
3. Ingresos Derivados de Financiamientos (3=1+2)	0	0	0	0	0	0

  
 MAP. Laura Mónica Madrigal González  
 Encargada del Despacho de la Rectoría

  
 Lic. Jesus Ayala González  
 Director de Administración y Finanzas

# Informe de Avance de Gestión Financiera del Primer Trimestre del Ejercicio 2024

**Universidad Tecnológica Santa Catarina**  
**Estado Analítico del Ejercicio del Presupuesto de Egresos Detallado-LDF**  
**Clasificación por Objeto del Gasto (Capítulo y Concepto)**  
**Del 1 de Enero al 31 de Marzo de 2024**

Concepto	Egresos					
	Aprobado	Ampliaciones/ (Reducciones)	Egresos Modificado	Devengado	Pagado	Subejercicio
<b>I. Gasto No Etiquetado (I= A+B+C+D+E+F+G+H+I)</b>	45,000,000	0	45,000,000	8,505,594	7,390,074	36,494,406
<b>A. Servicios Personales (A=a1+a2+a3+a4+a5+a6+a7)</b>	4,024,250	0	4,024,250	935,809	935,809	3,088,441
a1) Remuneraciones al personal de Carácter Permanente	300,400	0	300,400	82,994	82,994	217,406
a2) Remuneraciones al personal de Carácter Transitorio	223,850	0	223,850	36,007	36,007	187,843
a3) Remuneraciones Adicionales y Especiales	1,000,000	0	1,000,000	390,189	390,189	609,811
a4) Seguridad Social	0	0	0	0	0	0
a5) Otras prestaciones Sociales y Económicas	2,500,000	0	2,500,000	426,619	426,619	2,073,381
<b>B. Materiales y Suministros (B=b1+b2+b3+b4+b5+b6+b7+b8+b9)</b>	9,159,645	0	9,159,645	993,934	924,310	8,165,711
b1) Materiales de Administración, Emisión de Documentos y Artículos Of	4,430,645	0	4,430,645	555,258	555,258	3,875,387
b2) Alimentos y Utensilios	370,000	0	370,000	30,695	30,695	339,305
b4) Materiales y Artículos de Construcción y de Reparación	810,000	0	810,000	43,625	43,625	766,375
b5) Productos Químicos, Farmacéuticos y de Laboratorio	75,000	0	75,000	40,286	40,286	34,714
b6) Combustibles, Lubrificantes y Aditivos	5,000	0	5,000	2,550	2,550	2,450
b7) Vestuario, Blancos, Prendas de Producción y Artículos Deportivos	580,000	0	580,000	53,471	53,471	526,529
b9) Herramientas, Refacciones y Accesorios Menores	2,889,000	0	2,889,000	268,049	198,426	2,620,951
<b>C. Servicios Generales (C=c1+c2+c3+c4+c5+c6+c7+c8+c9)</b>	30,656,105	0	30,656,105	6,486,353	5,440,456	24,169,752
c1) Servicios Básicos	1,686,853	0	1,686,853	291,694	230,394	1,395,159
c2) Servicios de Arrendamiento	512,472	0	512,472	225,888	197,894	286,584
c3) Servicios Profesionales, Científicos, Técnicos y Otros Servicios	12,832,000	0	12,832,000	2,843,773	2,339,745	9,988,227
c4) Servicios Financieros, Bancarios y Comerciales	730,000	0	730,000	414,232	414,232	315,768
c5) Servicios de Instalación, Reparación, Mantenimiento y Conservación	12,743,102	0	12,743,102	2,643,746	2,191,172	10,099,356
c6) Servicios de Comunicación Social y Publicidad	1,646,237	0	1,646,237	0	0	1,646,237
c7) Servicio de Traslado y Viáticos	483,000	0	483,000	44,579	44,579	438,421
c9) Otros Servicios Generales	22,441	0	22,441	22,441	22,441	0
<b>D. Transferencias, Asignaciones, Subsidios y Otras Ayudas</b>	0	0	0	0	0	0
d1) Transferencias Internas y Asignaciones al Sector Público	0	0	0	0	0	0
d2) Transferencias al Resto del Sector Público	0	0	0	0	0	0
d3) Subsidios y Subvenciones	0	0	0	0	0	0
d4) Ayudas Sociales	0	0	0	0	0	0
d5) Pensiones y Jubilaciones	0	0	0	0	0	0
d6) Transferencias a Fideicomisos, Mandatos y Análogos	0	0	0	0	0	0
d7) Transferencias a la Seguridad Social	0	0	0	0	0	0
d8) Donativos	0	0	0	0	0	0
d9) Transferencias al Exterior	0	0	0	0	0	0

# Informe de Avance de Gestión Financiera del Primer Trimestre del Ejercicio 2024

**Universidad Tecnológica Santa Catarina**  
**Estado Analítico del Ejercicio del Presupuesto de Egresos Detallado-LDF**  
**Clasificación por Objeto del Gasto (Capítulo y Concepto)**  
**Del 1 de Enero al 31 de Marzo de 2024**

<b>E. Bienes Muebles, Inmuebles e Intangibles (E=e1+e2+e3+e4+e5+e6+e7+e8+e9)</b>	<b>1,160,000</b>	<b>0</b>	<b>1,160,000</b>	<b>89,498</b>	<b>89,498</b>	<b>1,070,502</b>
e1) Mobiliario y Equipo de Administración	230,000	0	230,000	89,498	89,498	140,502
e2) Mobiliario y Equipo Educativo y Recreativo	180,000	0	180,000	0	0	180,000
e4) Vehículos y Equipo de Transporte	0	0	0	0	0	0
e6) Maquinaria, Otros Equipos y Herramientas	750,000	0	750,000	0	0	750,000
e8) Bienes Inmuebles	0	0	0	0	0	0
e9) Activos Intangibles	0	0	0	0	0	0
<b>F. Inversión Pública (F=f1+f2+f3)</b>	<b>0</b>	<b>0</b>	<b>0</b>	<b>0</b>	<b>0</b>	<b>0</b>
f1) Obra Pública en Bienes de Dominio Público	0	0	0	0	0	0
f2) Obra Pública en Bienes Propios	0	0	0	0	0	0
f3) Proyectos Productivos y Acciones de Fomento	0	0	0	0	0	0
<b>G. Inversiones Financieras y Otras Provisiones (G=g1+g2+g3+g4)</b>	<b>0</b>	<b>0</b>	<b>0</b>	<b>0</b>	<b>0</b>	<b>0</b>
g1) Inversiones para el Fomento de Actividades Productivas	0	0	0	0	0	0
g2) Acciones y Participaciones de Capital	0	0	0	0	0	0
g3) Compra de Títulos y Valores	0	0	0	0	0	0
g4) Concesión de Préstamos	0	0	0	0	0	0
g5) Inversiones en Fideicomiso y Mandatos	0	0	0	0	0	0
g6) Otras Inversiones Financieras	0	0	0	0	0	0
g7) Provisiones para Contingencias y otras Erogaciones Especiales	0	0	0	0	0	0
<b>H. Participaciones y Aportaciones (H=h1+h2+h3)</b>	<b>0</b>	<b>0</b>	<b>0</b>	<b>0</b>	<b>0</b>	<b>0</b>
h1) Participaciones	0	0	0	0	0	0
h2) Aportaciones	0	0	0	0	0	0
h3) Convenios	0	0	0	0	0	0
<b>I. Deuda Pública</b>	<b>0</b>	<b>0</b>	<b>0</b>	<b>0</b>	<b>0</b>	<b>0</b>
i1) Amortización de la Deuda Pública	0	0	0	0	0	0
i2) Intereses de la Deuda Pública	0	0	0	0	0	0
i3) Comisión de la Deuda Pública	0	0	0	0	0	0
i4) Gastos de la deuda Pública	0	0	0	0	0	0
i5) Costo por Coberturas	0	0	0	0	0	0
i6) Apoyos Financieros	0	0	0	0	0	0
i7) adeudos de Ejercicios Fiscales Anteriores (Adefas)	0	0	0	0	0	0

# Informe de Avance de Gestión Financiera del Primer Trimestre del Ejercicio 2024


**Universidad Tecnológica Santa Catarina**  
**Estado Analítico del Ejercicio del Presupuesto de Egresos Detallado-LDF**  
**Clasificación por Objeto del Gasto (Capítulo y Concepto)**  
**Del 1 de Enero al 31 de Marzo de 2024**

<b>II. Gasto Etiquetado (I= A+B+C+D+E+F+G+H+I)</b>	<b>98,278,482</b>	<b>0</b>	<b>98,278,482</b>	<b>21,412,939</b>	<b>21,412,939</b>	<b>76,865,543</b>
<b>A. Servicios Personales (A=a1+a2+a3+a4+a5+a6+a7)</b>	<b>85,426,520</b>	<b>0</b>	<b>85,426,520</b>	<b>19,102,401</b>	<b>19,102,401</b>	<b>66,324,119</b>
a1) Remuneraciones al personal de Carácter Permanente	31,327,012	0	31,327,012	7,590,351	7,590,351	23,736,661
a2) Remuneraciones al personal de Carácter Transitorio	30,710,520	0	30,710,520	7,767,841	7,767,841	22,942,679
a3) Remuneraciones Adicionales y Especiales	10,868,734	0	10,868,734	1,025,314	1,025,314	9,843,420
a4) Seguridad Social	7,424,654	0	7,424,654	1,345,482	1,345,482	6,079,172
a5) Otras prestaciones Sociales y Económicas	5,095,600	0	5,095,600	1,373,413	1,373,413	3,722,187
<b>B. Materiales y Suministros (B=b1+b2+b3+b4+b5+b6+b7+b8+b9)</b>	<b>7,000,000</b>	<b>0</b>	<b>7,000,000</b>	<b>559,220</b>	<b>559,220</b>	<b>6,440,780</b>
b1) Materiales de Administración, Emisión de Documentos y Artículos Of	5,000,000	0	5,000,000	290,298	290,298	4,709,702
b6) Combustibles, Lubrificantes y Aditivos	1,000,000	0	1,000,000	268,922	268,922	731,078
b9) Herramientas, Refacciones y Accesorios Menores	1,000,000	0	1,000,000	0	0	1,000,000
<b>C. Servicios Generales (C=c1+c2+c3+c4+c5+c6+c7+c8+c9)</b>	<b>5,851,962</b>	<b>0</b>	<b>5,851,962</b>	<b>1,751,318</b>	<b>1,751,318</b>	<b>4,100,644</b>
c1) Servicios Básicos	2,379,308	0	2,379,308	953,327	953,327	1,425,981
c2) Servicios de Arrendamiento	0	0	0	0	0	0
c3) Servicios Profesionales, Científicos, Técnicos y Otros Servicios	0	0	0	0	0	0
c4) Servicios Financieros, Bancarios y Comerciales	0	0	0	0	0	0
c5) Servicios de Instalación, Reparación, Mantenimiento y Conservación	3,472,654	0	3,472,654	797,991	797,991	2,674,663
c6) Servicios de Comunicación Social y Publicidad	0	0	0	0	0	0
c7) Servicio de Traslado y Viáticos	0	0	0	0	0	0
<b>D. Transferencias, Asignaciones, Subsidios y Otras Ayudas</b>	<b>0</b>	<b>0</b>	<b>0</b>	<b>0</b>	<b>0</b>	<b>0</b>
<b>(D=d1+d2+d3+d4+d5+d6+d7+d8+d9)</b>	<b>0</b>	<b>0</b>	<b>0</b>	<b>0</b>	<b>0</b>	<b>0</b>
d1) Transferencias Internas y Asignaciones al Sector Público	0	0	0	0	0	0
d2) Transferencias al Resto del Sector Público	0	0	0	0	0	0
d3) Subsidios y Subvenciones	0	0	0	0	0	0
d4) Ayudas Sociales	0	0	0	0	0	0
d5) Pensiones y Jubilaciones	0	0	0	0	0	0
d6) Transferencias a Fideicomisos, Mandatos y Análogos	0	0	0	0	0	0
d7) Transferencias a la Seguridad Social	0	0	0	0	0	0
d8) Donativos	0	0	0	0	0	0
d9) Transferencias al Exterior	0	0	0	0	0	0

# Informe de Avance de Gestión Financiera del Primer Trimestre del Ejercicio 2024

**Universidad Tecnológica Santa Catarina**  
**Estado Analítico del Ejercicio del Presupuesto de Egresos Detallado-LDF**  
**Clasificación por Objeto del Gasto (Capítulo y Concepto)**  
**Del 1 de Enero al 31 de Marzo de 2024**

<b>E. Bienes Muebles, Inmuebles e Intangibles</b> <b>(E=e1+e2+e3+e4+e5+e6+e7+e8+e9)</b>	<b>0</b>	<b>0</b>	<b>0</b>	<b>0</b>	<b>0</b>	<b>0</b>
e1) Mobiliario y Equipo de Administración	0	0	0	0	0	0
e2) Mobiliario y Equipo Educativo y Recreativo	0	0	0	0	0	0
e3) Equipo e Instrumental Médico y de Laboratorio	0	0	0	0	0	0
e4) Vehículos y Equipo de Transporte	0	0	0	0	0	0
e5) Equipo de Defensa y Seguridad	0	0	0	0	0	0
e6) Maquinaria, Otros Equipos y Herramientas	0	0	0	0	0	0
e7) Activos Biológicos	0	0	0	0	0	0
e8) Bienes Inmuebles	0	0	0	0	0	0
e9) Activos Intangibles	0	0	0	0	0	0
<b>F. Inversión Pública (F=f1+f2+f3)</b>	<b>0</b>	<b>0</b>	<b>0</b>	<b>0</b>	<b>0</b>	<b>0</b>
f1) Obra Pública en Bienes de Dominio Público	0	0	0	0	0	0
f2) Obra Pública en Bienes Propios	0	0	0	0	0	0
f3) Proyectos Productivos y Acciones de Fomento	0	0	0	0	0	0
<b>G. Inversiones Financieras y Otras Provisiones (G=g1+g2+g3+g4)</b>	<b>0</b>	<b>0</b>	<b>0</b>	<b>0</b>	<b>0</b>	<b>0</b>
g1) Inversiones para el Fomento de Actividades Productivas	0	0	0	0	0	0
g2) Acciones y Participaciones de Capital	0	0	0	0	0	0
g3) Compra de Títulos y Valores	0	0	0	0	0	0
g4) Concesión de Préstamos	0	0	0	0	0	0
g5) Inversiones en Fideicomiso y Mandatos	0	0	0	0	0	0
g6) Otras Inversiones Financieras	0	0	0	0	0	0
g7) Provisiones para Contingencias y otras Erogaciones Especiales	0	0	0	0	0	0
<b>H. Participaciones y Aportaciones (H=h1+h2+h3)</b>	<b>0</b>	<b>0</b>	<b>0</b>	<b>0</b>	<b>0</b>	<b>0</b>
h1) Participaciones	0	0	0	0	0	0
h2) Aportaciones	0	0	0	0	0	0
h3) Convenios	0	0	0	0	0	0
<b>I. Deuda Pública</b>	<b>0</b>	<b>0</b>	<b>0</b>	<b>0</b>	<b>0</b>	<b>0</b>
i1) Amortización de la Deuda Pública	0	0	0	0	0	0
i2) Intereses de la Deuda Pública	0	0	0	0	0	0
i3) Comisión de la Deuda Pública	0	0	0	0	0	0
i4) Gastos de la Deuda Pública	0	0	0	0	0	0
i5) Costo por Coberturas	0	0	0	0	0	0
i6) Apoyos Financieros	0	0	0	0	0	0
i7) adeudos de Ejercicios Fiscales Anteriores (Adefas)	0	0	0	0	0	0
<b>III. Total Egresos III=(I+II)</b>	<b>143,278,482</b>	<b>0</b>	<b>143,278,482</b>	<b>29,918,533</b>	<b>28,803,013</b>	<b>113,359,949</b>

  
 MAP. Laura Mónica Madrigal González  
 Encargada del Despacho de la Rectoría

  
 Lic. Jesús Ayala González  
 Director de Administración y Finanzas

# Informe de Avance de Gestión Financiera del Primer Trimestre del Ejercicio 2024

**Universidad Tecnológica Santa Catarina**  
**Estado Analítico del Ejercicio del Presupuesto de Egresos Detallado-LDF**  
**Clasificación Administrativa**  
**Del 1 de Enero al 31 de Marzo de 2024**

Concepto	Egresos					
	Aprobado	Ampliaciones/ (Reducciones)	Modificado	Devengado	Pagado	Subejercicio
I. Gasto No Etiquetado	45,000,000	0	45,000,000	8,505,594	7,390,074	36,494,406
PODER EJECUTIVO	45,000,000	0	45,000,000	8,505,594	7,390,074	36,494,406
II. Gasto Etiquetado	98,278,482	0	98,278,482	21,412,939	21,412,939	76,865,543
PODER EJECUTIVO	98,278,482	0	98,278,482	21,412,939	21,412,939	76,865,543
<b>Total de Egresos(III=I+II)</b>	<b>143,278,482</b>	<b>0</b>	<b>143,278,482</b>	<b>29,918,533</b>	<b>28,803,013</b>	<b>113,359,949</b>

  
 \_\_\_\_\_  
 MAP, Laura Mónica Madrigal González  
 Encargada del Despacho de la Rectoría

  
 \_\_\_\_\_  
 Lic. Jesus Ayala González  
 Director de Administración y Finanzas



# Informe de Avance de Gestión Financiera del Primer Trimestre del Ejercicio 2024

**Universidad Tecnológica Santa Catarina**  
**Estado Analítico del Ejercicio del Presupuesto de Egresos Detallado-LDF**  
**Clasificación Funcional (Finalidad y Función)**  
**Del 1 de Enero al 31 de Marzo de 2024**

Concepto	Egresos					
	Aprobado	Ampliaciones/ (Reducciones)	Egresos Modificado	Devengado	Pagado	Subejercicio
<b>I. Gasto No Etiquetado (I=A+B+C+D)</b>	45,000,000	0	45,000,000	8,505,594	7,390,074	36,494,406
<b>A. Gobierno (A=a1+a2+a3+a4+a5+a6+a7+a8)</b>	0	0	0	0	0	0
a1) legislación						
a2) Justicia						
a3) Coordinación Política de Gobierno						
a4) Relaciones Exteriores						
a5) Asuntos Financieros y Hacendarios						
a6) Seguridad Nacional						
a7) Asuntos de orden Público y Seguridad Interior						
a8) Otros Servicios Generales						
<b>B. Desarrollo Social (B=b1+b2+b3+b4+b5+b6)</b>	45,000,000	0	45,000,000	8,505,594	7,390,074	36,494,406
b1) Protección Ambiental						
b2) Vivienda y Servicios de la Comunidad						
b3) Salud						
b4) Recreación Cultural y otras Manifestaciones Sociales						
b5) Educación	45,000,000	0	45,000,000	8,505,594	7,390,074	36,494,406
b6) Otros Asuntos Sociales						
<b>C. Desarrollo Económico C=c1+c2+c3+c4+c5+c6+c7+c8+c9)</b>	0	0	0	0	0	0
c1) Asuntos Económicos, Comerciales y Laborales en General						
c2) Agropecuaria, Silvicultura, Pesca y Caza						
c3) Combustibles y Energía						
c4) Minería, Manufacturas y Construcción						
c5) Transporte						
c6) Comunicaciones						
c7) Turismo						
c8) Ciencia, Tecnología e Innovación						
c9) Otras Industrias y otros Asuntos Económicos						
<b>D. Otras no Clasificadas en Funciones Anteriores (D=d1+d2+d3+d4)</b>	0	0	0	0	0	0
d1) Transacciones de la Deuda Pública/Costo Financiero de la Deuda						
d2) Transferencias y Aportaciones entre Diferentes Niveles y Ordenes de Gobierno						
d3) Sanamiento del Sistema Financiero						
d4) Adeudos de Ejercicios Fiscales Anteriores						

# Informe de Avance de Gestión Financiera del Primer Trimestre del Ejercicio 2024

**Universidad Tecnológica Santa Catarina**  
**Estado Analítico del Ejercicio del Presupuesto de Egresos Detallado-LDF**  
**Clasificación Funcional (Finalidad y Función)**  
**Del 1 de Enero al 31 de Marzo de 2024**

II. Gasto Etiquetado (I=A+B+C+D)	98,278,482	0	98,278,482	21,412,939	21,412,939	76,865,543
A. Gobierno (A=a1+a2+a3+a4+a5+a6+a7+a8)	0	0	0	0	0	0
a1) legislación						
a2) Justicia						
a3) Coordinación Política de Gobierno						
a4) Relaciones Exteriores						
a5) Asuntos Financieros y Hacendarios						
a6) Seguridad Nacional						
a7) Asuntos de orden Público y Seguridad Interior						
a8) Otros Servicios Generales						
B. Desarrollo Social (B=b1+b2+b3+b4+b5+b6)	98,278,482	0	98,278,482	21,412,939	21,412,939	76,865,543
b1) Protección Ambiental						
b2) Vivienda y Servicios de la Comunidad						
b3) Salud						
b4) Recreación Cultura y otras Manifestaciones Sociales						
b5) Educación	98,278,482	0	98,278,482	21,412,939	21,412,939	76,865,543
b6) Otros Asuntos Sociales						
C. Desarrollo Económico C=c1+c2+c3+c4+c5+c6+c7+c8+c9)	0	0	0	0	0	0
c1) Asuntos Económicos, Comerciales y Laborales en General						
c2) Agropecuaria, Silvicultura, Pesca y Caza						
c3) Combustibles y Energía						
c4) Minería, Manufacturas y Construcción						
c5) Transporte						
c6) Comunicaciones						
c7) Turismo						
c8) Ciencia, Tecnología e Innovación						
c9) Otras Industrias y otros Asuntos Económicos						
D. Otras no Clasificadas en Funciones Anteriores (D=d1+d2+d3+d4)	0	0	0	0	0	0
d1) Transacciones de la Deuda Pública/Costo Financiero de la Deuda						
d2) Transferencias y Aportaciones entre Diferentes Niveles y Ordenes de Gobierno						
d3) Saneamiento del Sistema Financiero						
d4) Adeudos de Ejercicios Fiscales Anteriores						
III. Total de Egresos (III=I+II)	143,278,482	0	143,278,482	29,918,533	28,803,013	113,359,949


  
**MAP. Laura Mónica Madrigal González**  
 Encargada del Despacho de la Rectoría


  
**Lic. Jesus Ayala González**  
 Director de Administración y Finanzas

# Informe de Avance de Gestión Financiera del Primer Trimestre del Ejercicio 2024

Universidad Tecnológica Santa Catarina  
 Estado Analítico del Ejercicio del Presupuesto de Egresos Detallado-LDF  
 Clasificación de Servicios Personales por Categoría  
 Del 1 de Enero al 31 de Marzo de 2024

Concepto	Egresos					
	Aprobado	Ampliaciones/ (Reducciones)	Modificado	Devengado	Pagado	Subejercicio
<b>I. Gasto No Etiquetado (I=A+B+C+D+E+F)</b>	<b>4,024,250</b>	<b>0</b>	<b>4,024,250</b>	<b>935,809</b>	<b>935,809</b>	<b>3,088,441</b>
A. Personal Administrativo y de Servicio Público	4,024,250	0	4,024,250	935,809	935,809	3,088,441
B. Magisterio						
C. Servicios de Salud (C=c1+c2)						
c1) Personal Administrativo						
c2) Personal Médico, Paramédico y afin						
D. Seguridad Pública						
E. Gastos asociados a la implementación de nuevas Leyes Federales o reformas a las mismas						
e1) Nombre del Programa o ley 1						
e2) Nombre del Programa o ley 2						
<b>Total (e1+e2)</b>	<b>0</b>	<b>0</b>	<b>0</b>	<b>0</b>	<b>0</b>	<b>0</b>
F. Sentencias Laborales Definitivas						
<b>II. Gasto Etiquetado (II=A+B+C+D+E+F)</b>	<b>85,426,520</b>	<b>0</b>	<b>85,426,520</b>	<b>19,102,401</b>	<b>19,102,401</b>	<b>66,324,119</b>
A. Personal Administrativo y de Servicio Público	85,426,520	0	85,426,520	19,102,401	19,102,401	66,324,119
B. Magisterio						
C. Servicios de Salud (C=c1+c2)						
c1) Personal Administrativo						
c2) Personal Médico, Paramédico y afin						
D. Seguridad Pública						
E. Gastos asociados a la implementación de nuevas Leyes Federales o reformas a las mismas						
e1) Nombre del Programa o ley 1						
e2) Nombre del Programa o ley 2						
<b>Total (e1+e2)</b>	<b>0</b>	<b>0</b>	<b>0</b>	<b>0</b>	<b>0</b>	<b>0</b>
F. Sentencias Laborales Definitivas						
<b>III. Total de Gastos en Servicios Personales (III=I+II)</b>	<b>89,450,770</b>	<b>0</b>	<b>89,450,770</b>	<b>20,038,210</b>	<b>20,038,210</b>	<b>69,412,560</b>

  
 MAP. Laura Mónica Madrigal González  
 Encargada del Despacho de la Rectoría


  
 Lic. Jesus Ayala González  
 Director de Administración y Finanzas

# Informe de Avance de Gestión Financiera del Primer Trimestre del Ejercicio 2024

## Universidad Tecnológica Santa Catarina Proyecciones de Ingresos-LDF (CIFRAS NOMINALES)

Concepto	2024	2025	2026	2027	2028	2029
<b>1. Ingresos de Libre Disposición (1=A+B+C+D+E+F+G+H+I+J+K+L)</b>	<b>45,000,000</b>	<b>46,800,000</b>	<b>48,672,000</b>	<b>50,618,880</b>	<b>52,643,635</b>	<b>54,749,381</b>
A. Impuestos						
B. Cuotas y Aportaciones de Seguridad Social						
C. Contribuciones de Mejoras						
D. Derechos						
E. Productos	5,500,000	5,720,000	5,948,800	6,186,752	6,434,222	6,691,591
F. Aprovechamientos						
G. Ingresos por Ventas de Bienes y Servicios	39,500,000	41,080,000	42,723,200	44,432,128	46,209,413	48,057,790
H. Participaciones						
I. Incentivos Derivados de la Colaboración Fiscal						
J. Transferencias						
K. Convenios						
L. Otros ingresos de Libre Disposición						
<b>2. Transferencias Federales Etiquetadas (2=A+B+C+D+E)</b>	<b>98,278,482</b>	<b>102,209,621</b>	<b>106,298,006</b>	<b>110,549,926</b>	<b>114,971,923</b>	<b>119,570,800</b>
A. Aportaciones						
B. Convenios						
C. Fondos Distintos de Aportaciones						
D. Transferencias, Subsidios, Suvenciones, Pensiones y Jubilaciones.	98,278,482	102,209,621	106,298,006	110,549,926	114,971,923	119,570,800
E. Otras Transferencias Federales Etiquetadas						
<b>3. Ingresos Derivados de Financiamientos (3=A)</b>	<b>0</b>	<b>0</b>	<b>0</b>	<b>0</b>	<b>0</b>	<b>0</b>
A. Ingresos Derivados de Financiamiento						
<b>4. Total de Ingresos Proyectados (4=1+2+3)</b>	<b>143,278,482</b>	<b>149,009,621</b>	<b>154,970,006</b>	<b>161,168,806</b>	<b>167,615,559</b>	<b>174,320,181</b>
<b>Datos Informativos</b>						
1. Ingresos Derivados de Financiamientos con Fuente de Ingresos de Recursos de Libre						
2. Ingresos Derivados de Financiamientos con Fuente de Transferencias Federales Etiquetadas						
<b>5. Ingresos Derivados de Financiamientos (3=1+2)</b>	<b>143,278,482</b>	<b>149,009,621</b>	<b>154,970,006</b>	<b>161,168,806</b>	<b>167,615,559</b>	<b>174,320,181</b>

  
MAP. Laura Mónica Madrigal González  
Encargada del Despacho de la Rectoría

  
Lic. Jesus Ayala González  
Director de Administración y Finanzas

# Informe de Avance de Gestión Financiera del Primer Trimestre del Ejercicio 2024

## Universidad Tecnológica Santa Catarina

### Proyecciones de Egresos-LDF

(CIFRAS NOMINALES)

Concepto	2024	2025	2026	2027	2028	2029
<b>1. Gasto No Etiquetado (1=A+B+C+D+E+F+G+H+I)</b>	<b>45,000,000</b>	<b>46,800,000</b>	<b>48,672,000</b>	<b>50,618,880</b>	<b>52,643,635</b>	<b>54,749,381</b>
A. Servicios Personales	4,024,250	4,185,220	4,352,629	4,526,734	4,707,803	4,896,115
B. Materiales y Suministros	9,159,645	9,526,031	9,907,072	10,303,355	10,715,489	11,144,109
C. Servicios Generales	30,656,105	31,882,349	33,157,643	34,483,949	35,863,307	37,297,839
D. Transferencia, Asignaciones, Subsidios y Otras Ayudas						
E. Bienes muebles, Inmuebles e Intangibles	1,160,000	1,206,400	1,254,656	1,304,842	1,357,036	1,411,317
F. Inversión Pública						
G. Inversiones Financieras y otras provisines						
H. Participaciones y Aportaciones						
I. Deuda Publica						
<b>2. Gasto Etiquetado (2=A+B+C+D+E+F+G+H+I)</b>	<b>98,278,482</b>	<b>102,209,621</b>	<b>106,298,006</b>	<b>110,549,926</b>	<b>114,971,923</b>	<b>119,570,800</b>
A. Servicios Personales	85,426,520	88,843,581	92,397,324	96,093,217	99,936,946	103,934,423
B. Materiales y Suministros	7,000,000	7,280,000	7,571,200	7,874,048	8,189,010	8,516,570
C. Servicios Generales	5,851,962	6,086,040	6,329,482	6,582,661	6,845,968	7,119,807
D. Transferencia, Asignaciones, Subsidios y Otras Ayudas						
E. Bienes muebles, Inmuebles e Intangibles						
F. Inversión Pública						
G. Inversiones Financieras y otras provisines						
H. Participaciones y Aportaciones						
I. Deuda Publica						
<b>3. Total de Egresos Proyectados (3=1+2)</b>	<b>143,278,482</b>	<b>149,009,621</b>	<b>154,970,006</b>	<b>161,168,806</b>	<b>167,615,559</b>	<b>174,320,181</b>

  
 MAP. Laura Mónica Madrigal González  
 Encargada del Despacho de la Rectoría

  
 Lic. Jesus Ayala González  
 Director de Administración y Finanzas

# Informe de Avance de Gestión Financiera del Primer Trimestre del Ejercicio 2024

## Universidad Tecnológica Santa Catarina Resultados de Ingresos-LDF (CIFRAS NOMINALES)

Concepto	2019	2020	2021	2022	2023	2024
<b>1. Ingresos de Libre Disposición (1=A+B+C+D+E+F+G+H+I+J+K+L)</b>	<b>37,151,744</b>	<b>20,286,752</b>	<b>30,185,450</b>	<b>38,317,437</b>	<b>41,041,717</b>	<b>42,396,424</b>
A. Impuestos						
B. Cuotas y Aportaciones de Seguridad Social						
C. Contribuciones de Mejoras						
D. Derechos						
E. Productos	2,112,706	2,396,005	2,181,157	4,055,568	5,486,038	5,760,340
F. Aprovechamientos						
G. Ingresos por Ventas de Bienes y Servicios	33,898,739	17,612,853	27,615,557	33,971,306	34,868,943	35,915,011
H. Participaciones						
I. Incentivos Derivados de la Colaboración Fiscal						
J. Transferencias						
K. Convenios						
L. Otros Ingresos de Libre Disposición	1,140,299	277,894	388,736	290,563	686,736	721,072
<b>2. Transferencias Federales Etiquetadas (2=A+B+C+D+E)</b>	<b>73,924,109</b>	<b>73,263,450</b>	<b>74,422,274</b>	<b>85,202,222</b>	<b>97,881,145</b>	<b>98,278,482</b>
A. Aportaciones						
B. Convenios						
C. Fondos Distintos de Aportaciones						
D. Transferencias, Subsidios, Subvenciones, Pensiones y Jubilaciones.	73,924,109	73,263,450	74,422,274	85,202,222	97,881,145	98,278,482
E. Otras Transferencias Federales Etiquetadas						
<b>3. Ingresos Derivados de Financiamientos (3=A)</b>	<b>0</b>	<b>0</b>	<b>0</b>	<b>0</b>	<b>0</b>	<b>0</b>
A. Ingresos Derivados de Financiamiento						
<b>4. Total de Ingresos Proyectados (4=1+2+3)</b>	<b>111,075,853</b>	<b>93,550,202</b>	<b>104,607,724</b>	<b>123,519,659</b>	<b>138,922,861</b>	<b>140,674,906</b>
<b>Datos Informativos</b>						
1. Ingresos Derivados de Financiamientos con Fuente de Ingresos de Recursos de Libre						
2. Ingresos Derivados de Financiamientos con Fuente de Transferencias Federales Etiquetadas						
<b>5. Ingresos Derivados de Financiamientos (3=1+2)</b>	<b>111,075,853</b>	<b>93,550,202</b>	<b>104,607,724</b>	<b>123,519,659</b>	<b>138,922,861</b>	<b>140,674,906</b>

  
MAP, Laura Mónica Madrigal González  
Encargada del Despacho de la Rectoría

  
Lic. Jesus Ayala González  
Director de Administración y Finanzas

# Informe de Avance de Gestión Financiera del Primer Trimestre del Ejercicio 2024

## Universidad Tecnológica Santa Catarina

### Resultados de Egresos-LDF

(CIFRAS NOMINALES)

Concepto	2019	2020	2021	2022	2023	2024
<b>1. Gasto No Etiquetado (1=A+B+C+D+E+F+G+H+I)</b>	<b>18,251,279</b>	<b>14,508,225</b>	<b>16,627,060</b>	<b>33,568,737</b>	<b>44,980,347</b>	<b>46,779,561</b>
A. Servicios Personales	6,070,258	5,633,757	1,508,271	9,676,932	4,212,904	4,381,420
B. Materiales y Suministros	3,267,434	3,000,581	2,904,319	7,513,246	9,093,093	9,456,817
C. Servicios Generales	5,065,795	5,000,805	9,221,047	14,644,687	30,364,443	31,579,021
D. Transferencia, Asignaciones, Subsidios y Otras Ayudas						
E. Bienes muebles, Inmuebles e Intangibles	3,847,792	873,082	2,070,933	1,733,872	1,309,907	1,362,303
F. Inversión Pública			922,490			
G. Inversiones Financieras y otras provisines						
H. Participaciones y Aportaciones						
I. Deuda Publica						
<b>1. Gasto Etiquetado (1=A+B+C+D+E+F+G+H+I)</b>	<b>72,827,003</b>	<b>74,213,125</b>	<b>74,661,715</b>	<b>85,202,222</b>	<b>97,881,145</b>	<b>100,817,579</b>
A. Servicios Personales	60,513,778	67,677,127	69,785,410	75,676,035	85,281,445	87,839,888
B. Materiales y Suministros	1,194,935	635,820	971,232	1,363,770	5,203,560	5,359,667
C. Servicios Generales	11,118,290	5,900,178	3,688,431	8,162,417	7,396,140	7,618,024
D. Transferencia, Asignaciones, Subsidios y Otras Ayudas						
E. Bienes muebles, Inmuebles e Intangibles			216,642			
F. Inversión Pública						
G. Inversiones Financieras y otras provisines						
H. Participaciones y Aportaciones						
I. Deuda Publica						
<b>3. Total de Egresos (3=1+2)</b>	<b>91,078,282</b>	<b>88,721,350</b>	<b>91,288,775</b>	<b>118,770,959</b>	<b>142,861,492</b>	<b>147,597,140</b>

  
 MAP. Laura Mónica Madrigal González  
 Encargada del Despacho de la Rectoría

  
 Lic. Jesus Ayala González  
 Director de Administración y Finanzas

# Informe de Avance de Gestión Financiera del Primer Trimestre del Ejercicio 2024

UNIVERSIDAD TECNOLÓGICA SANTA CATARINA  
Informe sobre Estudios Actuariales-LDF  
Del 1 de Enero al 31 de Marzo de 2024

	Pensiones y Jubilaciones	Salud	Riesgos de trabajo	Invalidez y vida	Otras prestaciones Sociales
<b>Tipo de Sistema</b>					
Prestación Laboral o fondo general para trabajadores del estado o municipio					
<u>Beneficio definido, Contribución definida o Mixta</u>					
<b>Población afiliada</b>					
Activos					84
Edad máxima					63
Edad mínima					29
Edad promedio					48
Promedio de años de servicios (trabajadores activos)					12
Aportación Individual al plan de pensión como % del salario					10.20
Aportación del ente público al plan de pensión como % del salario					13.80
Crecimiento esperado de los pensionados y jubilados (como%)					
Crecimiento esperado de los activos (como%)					
Edad de Jubilación o pensión					65
Esperanza de vida					80
<b>Ingresos del Fondo</b>					
Ingresos anuales al Fondo de pensiones					
<b>Nomina anual</b>					
Activos					62,550,373
Pensionados y Jubilados					
beneficiarios de pensionados y Jubilados					
<b>Monto mensual por pensión</b>					
Máximo					
Mínimo					
Promedio					
<b>Monto de la reserva</b>					3,625,192
<b>Valor presente de las obligaciones</b>					
Pensiones y Jubilaciones en curso del pago					
Generación Actual					3,625,192
Generaciones futuras					3,845,596
<b>Valor presente de las contribuciones asociadas a sueldos futuros de cotización X%</b>					
Generación Actual					14.00%
Generaciones futuras					10.00%
<b>Valor presente de las aportaciones futuras</b>					
Generación Actual					
Generaciones futuras					
<b>Déficit/superávit actuarial</b>					
Generación Actual					
Generaciones futuras					
<b>Periodo de suficiencia</b>					
Año de descapitalización					2042
Tasa de rendimiento					8.54%
<b>Estudio Actuarial</b>					
Año de elaboración					2023
Empresa que elaboró estudio actuarial					Valuaciones Actuariales del Norte S.C.