



UTSC

**Universidad Tecnológica Santa
Catarina**

ANTECEDENTES

La Universidad Tecnológica Santa Catarina, se constituyó según decreto No. 98 publicado en el Periódico Oficial del Estado de Nuevo León, el 30 de septiembre de 1998, como Organismo Público descentralizado del Gobierno del Estado de Nuevo León.

MISIÓN

La Universidad Tecnológica Santa Catarina es una Institución de Educación Superior Incluyente, cuyo propósito es formar integralmente estudiantes en los niveles de Técnico Superior Universitario, Ingeniería y Postgrado, a través de programas educativos de calidad certificada y pertinentes al entorno laboral, fortaleciendo los valores y actitudes de sus estudiantes y con una estrecha vinculación con los sectores educativo, productivo y social.

INFORMACIÓN OPERATIVA RELEVANTE

Se mantienen los costos mensuales de colegiaturas en Técnico Superior Universitario en \$ 450.00, Licenciatura en Ingenierías en \$ 800.00. En el Primer trimestre se otorgaron 311 becas de discapacidad 101, académica 0, excelencia 129, referenciada 71, empleado 10, y titulación 0.

La matrícula al 31 de marzo de 2023 es de 4,067 alumnos. La matrícula se ubicó en los 12 programas educativos que se imparten 6 en Técnico Superior Universitario y 6 en la Licenciatura en Ingeniería.

La Universidad Tecnológica Santa Catarina lleva a cabo diferentes acciones encaminadas a impulsar el modelo de Inclusión educativa y laboral, logrando la atención de 143 alumnos en nivel superior. A través de Convenio con otras instituciones educativa se logró atender en nivel medio superior a 65 alumnos.

En el 2023 los Estados Financieros se presentan a través del SAACG.Net (Sistema Automatizado de Administración y Contabilidad Gubernamental) el cual cumple con la disposición del Consejo Nacional de Armonización Contable (CONAC).

Informe de Avance de Gestión Financiera del Primer Trimestre 2023



Se mantienen registradas las aportaciones pendientes del Gobierno del Estado derivados de los convenios de colaboración con el Gobierno Federal de los años 2011, 2012, 2013, 2014, 2015 y 2017, cuya cantidad asciende a \$ 84, 753,727.

El presupuesto aprobado por el H. Consejo Directivo de la Universidad Tecnológica Santa Catarina para el año 2023 es \$ 133, 022,306. Según el Convenio de Asignación de Recursos Financieros quedando distribuido el presupuesto \$ 44,011,153 de Recurso de Aportación Federal, \$ 44,011,153 de Recurso de Aportación Estatal y \$ 45,000,000 de Recurso de Ingresos Propios.

Informe de Avance de Gestión Financiera del Primer Trimestre 2023



GOBIERNO DEL ESTADO DE NUEVO LEÓN INDICADORES DE GESTION AL 31 DE MARZO DE 2023

Tipo	Nombre	Período	Unidad de Medida
------	--------	---------	------------------

Programático	Captación de ingresos origen local	Al 31 de marzo de 2023	Porcentaje
--------------	------------------------------------	------------------------	------------

Variables de Cálculo	Algoritmo	Indicador	Interpretación del Resultado
----------------------	-----------	-----------	------------------------------

IPFL = Ingresos Provenientes de Fuentes Locales IT = Ingresos Totales	$\frac{IPFL * 100}{IT}$		Muestra la razón porcentual que guardan los ingresos provenientes de fuentes locales entre los ingresos totales del organismo
--	-------------------------	--	---

Meta 2023	Comportamiento (Indicador /Meta)	Resultados Último Año	Gráfico
-----------	----------------------------------	-----------------------	---------

60%	$\frac{21,583,575}{21,583,575}$	100.00%	Muestra la razón porcentual que guardan los ingresos provenientes de fuentes locales entre los ingresos totales del organismo
-----	---------------------------------	---------	---

Informe de Avance de Gestión Financiera del Primer Trimestre 2023



GOBIERNO DEL ESTADO DE NUEVO LEÓN
INDICADORES DE GESTION
AL 31 DE MARZO DE 2023

Tipo	Nombre	Período	Unidad de Medida
------	--------	---------	------------------

Programático	Activo Total / # de Alumnos	Al 31 de marzo de 2023	Pesos
--------------	-----------------------------	------------------------	-------

Variables de Cálculo	Algoritmo	Indicador	Interpretación del Resultado
----------------------	-----------	-----------	------------------------------

Activos Totales M= Matrícula al cierre de periodo	$\frac{AT}{M}$		Muestra la razón monetaria que guardan el activo de la Universidad para cada alumno registrado en el periodo
--	----------------	--	--

Meta 2023	Comportamiento (Indicador /Meta)	Resultados Último Año	Gráfico
-----------	----------------------------------	-----------------------	---------

\$ 60,000.00	$\frac{278,260,585}{4,067}$	\$ 68,419.13	Muestra la razón monetaria que guardan el activo de la Universidad para cada alumno registrado en el periodo
--------------	-----------------------------	--------------	--

Informe de Avance de Gestión Financiera del Primer Trimestre 2023



GOBIERNO DEL ESTADO DE NUEVO LEÓN INDICADORES DE GESTION AL 31 DE MARZO DE 2023

Tipo	Nombre	Período	Unidad de Medida
------	--------	---------	------------------

Gestión	Total, de Egresos/ # de Alumnos	Al 31 de marzo de 2023	Pesos
---------	---------------------------------	------------------------	-------

Variables de Cálculo	Algoritmo	Indicador	Interpretación del Resultado
----------------------	-----------	-----------	------------------------------

TE = Total de Egresos M= Matrícula al cierre de período	$\frac{TE}{M}$		Determina el costo por alumno en relación al gasto que se ejerce para ofertar el servicio de educación
--	----------------	--	--

Meta 2023	Comportamiento (Indicador /Meta)	Resultados Último Año	Gráfico
-----------	----------------------------------	-----------------------	---------

\$ 20,000.00	$\frac{29,975,082}{4,067}$	\$ 7,370.32	Determina el costo por alumno en relación al gasto que se ejerce para ofertar el servicio de educación
--------------	----------------------------	-------------	--

Informe de Avance de Gestión Financiera del Primer Trimestre 2023



GOBIERNO DEL ESTADO DE NUEVO LEÓN INDICADORES DE GESTION AL 31 DE MARZO DE 2023

Tipo	Nombre	Período	Unidad de Medida
------	--------	---------	------------------

Gestión	Total, de Sueldo Empleados/ # de Alumnos	Al 31 de marzo de 2023	Pesos
---------	--	------------------------	-------

Variables de Cálculo	Algoritmo	Indicador	Interpretación del Resultado
----------------------	-----------	-----------	------------------------------

SE= Sueldo Empleados del periodo M= Matrícula al cierre de periodo	$\frac{SE}{M}$		Determina el costo por alumno en relación al gasto por nómina que se ejerce para ofertar el servicio de educación.
---	----------------	--	--

Meta 2023	Comportamiento (Indicador /Meta)	Resultados Último Año	Gráfico
-----------	----------------------------------	-----------------------	---------

\$ 13,000.00	$\frac{19,482,052}{4,067}$	\$ 4,790.28	Determina el costo por alumno en relación al gasto por nómina que se ejerce para ofertar el servicio de educación
--------------	----------------------------	-------------	---

Información Contable

Informe de Avance de Gestión Financiera del Primer Trimestre 2023



Universidad Tecnológica Santa Catarina
Estado de Actividades
Del 1 de Enero al 31 de Marzo de 2023 y 2022

Concepto	Primer Trim. 2023	Cuarto Trim. 2022	Concepto	Primer Trim. 2023	Cuarto Trim. 2022
INGRESOS Y OTROS BENEFICIOS			GASTOS Y OTRAS PÉRDIDAS		
Ingresos de la Gestión	\$10,457,207	\$38,026,873	Gastos de Financiamiento	\$28,532,529	\$117,037,087
Impuestos	0	0	Servicios Personales	19,482,052	85,352,967
Cuotas y Aportaciones de Seguridad Social	0	0	Materiales y Suministros	1,847,557	8,877,016
Contribuciones de Mejoras	0	0	Servicios Generales	7,202,920	22,807,104
Derechos	0	0			
Productos	1,287,588	4,055,568	Transferencia, Asignaciones, Subsidios y Otras Ayudas	\$0	\$0
Aprovechamientos	0	0	Transferencias Internas y Asignaciones al Sector Público	0	0
Ingresos por Ventas de Bienes y Prestaciones de Servicios	9,169,619	33,971,306	Transferencias al resto del Sector Público	0	0
			Subsidios y Subvenciones	0	0
Aportaciones, Convenios, Transferencias, Asignaciones, Subsidios, Subvenciones, Pensiones y Jubilaciones	\$11,002,788	\$85,202,222			
Participaciones, Aportaciones, Convenios, Incentivos Derivados de la Colaboración Fiscal y Fondos distintos de Aportaciones	0	0	Pensiones y Jubilaciones	0	0
Transferencia, Asignaciones					
Subsidios, Subvenciones, Pensiones y Jubilaciones	11,002,788	85,202,222	Transferencias a Fideicomisos, mandatos y Contratos Análogos	0	0
Otros Ingresos y Beneficios	\$123,579	\$290,563	Transferencias a la Seguridad Social	0	0
Ingresos Financieros	0	0	Donativos	0	0
Incremento por Variación de Inventarios	0	0	Participaciones y Aportaciones	\$0	\$0
Disminución del Exceso de Estimaciones por Pérdida o Deterioro u Obsolescencia	0	0	Participaciones	0	0
Disminución del Exceso de Provisiones	0	0	Aportaciones	0	0
Otros Ingresos y Beneficios Varios	123,579	290,563			
Total de Ingresos y Otros Beneficios	\$21,583,575	\$123,519,659	Convenios	0	0
			Intereses, Comisiones y Otros Gastos de la Deuda Pública	\$0	\$0
			Intereses de Deuda Pública	0	0
			Gastos de la Deuda Pública	0	0
			Costo por Coberturas	0	0
			Apoyos Financieros	0	0
			Otros Gastos y Pérdidas Extraordinarias	\$1,442,552	6,152,005
			Estimaciones, Depreciaciones, Deterioros, Obsolescencia y Amortizaciones	1,442,552	6,152,005
			Provisiones	0	0
			Disminución de Inventarios	0	0
			Aumento por Insuficiencia de Estimaciones por Pérdida o Deterioro u Obsolescencia	0	0
			Aumento por Insuficiencia de Provisiones	0	0
			Otros Gastos	0	0
			Inversión Pública	\$0	\$0
			Inversión Pública no Capitalizable	0	0
			Total de Gastos y Otras Pérdidas	\$29,975,082	\$123,189,092
			Resultado del Ejercicio	(8,391,507)	330,566

Bajo protesta de decir verdad declaramos que los Estados Financieros y sus Notas son razonablemente correctos y responsabilidad del emisor


MAP. Laura Mónica Madrigal González
Encargada del Despacho de la Rectoría


Lic. Jesús Ayala González
Director de Administración y Finanzas

Informe de Avance de Gestión Financiera del Primer Trimestre 2023




Universidad Tecnológica Santa Catarina
Estado de Situación Financiera
Del 1 de Enero al 31 de Marzo de 2023 y 2022

Concepto	Primer Trim. 2023	ANUAL 2022	Concepto	Primer Trim. 2023	ANUAL 2022
ACTIVO			PASIVO		
Activo Circulante			Pasivo Circulante		
Efectivo y Equivalentes	59,592,501	68,061,003	Cuentas Por Pagar a Corto Plazo	14,883,736	15,297,169
Derechos a Recibir Efectivo y Equivalentes	645,938	177,366	Documentos por Pagar a Corto Plazo	0	0
Derechos a Recibir Bienes o Servicios	20,915	11,189	Porción a Corto Plazo de la Deuda Pública a Largo Plazo	0	0
Inventarios	0	0	Títulos y Valores a Corto Plazo	0	0
Almacenes	0	0	Pasivos Diferidos a Corto Plazo	0	0
Estimación por Pérdida o Deterioro de Activos Circulantes	0	0	Fondos y Bienes de Terceros en Garantía y/o Administración a Corto Plazo	0	0
Otros Activos Circulantes	0	0	Provisiones a Corto Plazo	0	0
Total de Activos Circulantes	\$60,259,354	\$68,249,557	Total de Pasivo Circulante	\$14,883,736	\$15,297,169
Activo No Circulante			Pasivo No Circulante		
Inversiones Financieras a Largo Plazo	0	0	Cuentas por Pagar a Largo Plazo	0	0
Derechos a Recibir Efectivo o Equivalentes a Largo Plazo	0	0	Documentos por Pagar a Largo Plazo	0	0
Bienes Inmuebles, Infraestructura y Construcciones en Proceso	173,375,064	173,375,064	Deuda Pública a Largo Plazo	0	0
Bienes Muebles	100,606,890	100,425,979	Pasivos Diferidos a Largo Plazo	0	0
Activos Intangibles	6,233,357	6,233,357	Fondos y Bienes de Terceros en garantías y/o Administración a Largo Plazo	0	0
Depreciación, Deterioro y Amortización Acumulada de Bienes	(164,652,251)	(163,209,698)	Provisiones a Largo Plazo	2,681,322	3,128,226
Activos Diferidos	0	0	Total de Pasivos No Circulantes	\$2,681,322	\$3,128,226
Estimación por Pérdida o Deterioro de Activos no Circulantes	102,438,171	102,438,171	Total del Pasivo	\$17,565,058	\$18,425,395
Otros Activos no Circulantes	0	0			
Total de Activos No Circulantes	\$218,001,231	\$219,262,872	HACIENDA PÚBLICA/PATRIMONIO		
			Hacienda Pública/ Patrimonio Contribuido	\$178,972,155	\$178,972,155
			Aportaciones	178,972,155	178,972,155
			Donaciones de Capital	0	0
			Actualización de la Hacienda Pública/Patrimonio	0	0
			Hacienda Pública/ Patrimonio Generado	\$81,723,372	\$90,114,879
			Resultados del Ejercicio (Ahorro / Desahorro)	(8,391,507)	330,566
			Resultados de Ejercicios Anteriores	90,114,879	89,784,313
			Revalúos	0	0
			Reservas	0	0
			Rectificaciones de Resultados de Ejercicios Anteriores	0	0
			Exceso o Insuficiencia en la Actualización de La Hacienda Pública/Patrimonio	0	0
			Resultado por Posición Monetaria	0	0
			Resultado por Tenencia de Activos no Monetarios	0	0
			Total Hacienda Pública/Patrimonio	\$260,695,527	\$269,087,034
Total del Activo	\$278,260,585	\$287,512,429	Total de Pasivo y Hacienda Pública/ Patrimonio	\$278,260,585	\$287,512,429

Bajo protesta de decir verdad declaramos que los Estados Financieros y sus Notas son razonablemente correctos y responsabilidad del emisor


 MAP. Laura Mónica Madrigal González
 Encargada del Despacho de la Rectoría


 Lic. Jesus Ayala González
 Director de Administración y Finanzas

Informe de Avance de Gestión Financiera del Primer Trimestre 2023



Universidad Tecnológica Santa Catarina Estado de Variación en la Hacienda Pública Del 1 de Enero al 31 de Marzo de 2023

Concepto	Hacienda Pública / Patrimonio Contribuido	Hacienda Pública/Patrimonio Generado de Ejercicios Anteriores	Hacienda Pública/Patrimonio Generado del Ejercicio	Exceso o Insuficiencia en la Actualización de la Hacienda Pública/Patrimonio	Total
Hacienda Pública/Patrimonio Contribuido NETO de 2022	178,972,155	0	0	0	178,972,155
Aportaciones	178,972,155	0	0	0	178,972,155
Donaciones de Capital	0	0	0	0	0
Actualización de la Hacienda Pública/Patrimonio	0	0	0	0	0
Hacienda Pública/Patrimonio Generado NETO de 2022	0	89,784,313	330,566	0	90,114,879
Resultados del Ejercicio (Ahorro/Desahorro)	0	0	330,566	0	330,566
Resultados de Ejercicios Anteriores	0	89,784,313	0	0	89,784,313
Revalúos	0	0	0	0	0
Reservas	0	0	0	0	0
Rectificaciones de Resultados de Ejercicios Anteriores	0	0	0	0	0
Exceso o Insuficiencia en la Actualización de la Hacienda Pública/Patrimonio NETO de 2022	0	0	0	0	0
Resultado por Posición Monetaria	0	0	0	0	0
Resultado por Tenencia de Activos NO Monetarios	0	0	0	0	0
Hacienda Pública/Patrimonio NETO Final de 2022	178,972,155	89,784,313	330,566	0	269,087,034
Cambios en La Hacienda Pública/Patrimonio Contribuido NETO de 2023	0	0	0	0	0
Aportaciones	0	0	0	0	0
Donaciones de Capital	0	0	0	0	0
Actualización de la Hacienda Pública/Patrimonio	0	0	0	0	0
Variaciones de la Hacienda Pública/Patrimonio Generado NETO de 2023	0	330,566	(8,722,073)	0	(8,391,507)
Resultados del Ejercicio (Ahorro/Desahorro)	0	0	(8,391,507)	0	(8,391,507)
Resultados de Ejercicios Anteriores	0	330,566	(330,566)	0	0
Revalúos	0	0	0	0	0
Reservas	0	0	0	0	0
Rectificaciones de Resultados de Ejercicios Anteriores	0	0	0	0	0
Cambios en el Exceso o Insuficiencia en la Actualización de la Hacienda Pública/Patrimonio NETO de 2023	0	0	0	0	0
Resultado por Posición Monetaria	0	0	0	0	0
Resultado por Tenencia de Activos NO Monetarios	0	0	0	0	0
Hacienda Pública/Patrimonio NETO Final de 2023	178,972,155	90,114,879	(8,391,507)	0	260,695,527

Bajo protesta de decir verdad declaramos que los Estados Financieros y sus Notas son razonablemente correctos y responsabilidad del emisor


MAP. Laura Mónica Madrigal González
Encargada del Despacho de la Rectoría


Lic. Jesus Ayala González
Director de Administración y Finanzas

Informe de Avance de Gestión Financiera del Primer Trimestre 2023



Universidad Tecnológica Santa Catarina Estado de Cambios en la Situación Financiera Del 1 de Enero al 31 de Marzo de 2023

Concepto	Origen	Aplicación	Concepto	Origen	Aplicación
ACTIVO	\$9,911,054	\$659,210	PASIVO	\$0	\$860,337
Activo Circulante	\$8,468,502	\$478,299	Pasivo Circulante	\$0	\$413,433
Efectivo y Equivalentes	8,468,502	0	Cuentas por Pagar a Corto Plazo	0	413,433
Derechos a Recibir Efectivo y Equivalentes	0	468,572	Documentos por Pagar a Corto Plazo	0	0
Derechos a Recibir Bienes o Servicios	0	9,727	Porción a Corto Plazo de la Deuda Pública a Largo Plazo	0	0
Inventarios	0	0	Títulos y Valores a Corto Plazo	0	0
Almacenes	0	0	Pasivos Diferidos a Corto Plazo	0	0
Estimación por Pérdida o Deterioro de Activos Circulantes	0	0	Fondos y Bienes de Terceros en Garantía y/o Administración a Corto Plazo	0	0
Otros Activos Circulantes	0	0	Provisiones a Corto Plazo	0	0
			Otros Pasivos a Corto Plazo	0	0
Activo No Circulante	\$1,442,552	\$180,912	Pasivo No Circulante	\$0	\$446,904
Inversiones Financieras a Largo Plazo	0	0	Cuentas por Pagar a Largo Plazo	0	0
Derechos a Recibir Efectivo o Equivalentes a Largo Plazo	0	0	Documentos por Pagar a Largo Plazo	0	0
Bienes Inmuebles, Infraestructura y Construcciones en Proceso	0	0	Deuda Pública a Largo Plazo	0	0
Bienes Muebles	0	180,912	Pasivos Diferidos a Largo Plazo	0	0
Activos Intangibles	0	0	Fondos y Bienes de Terceros en Garantía y/o en Administración a Largo Plazo	0	0
Depreciación, Deterioro y Amortización Acumulada de Bienes	1,442,552	0	Provisiones a Largo Plazo	0	446,904
Activos Diferidos	0	0	HACIENDA PÚBLICA/PATRIMONIO	\$330,566	\$8,722,073
Estimación por Pérdida o Deterioro de Activos no Circulantes	0	0	Hacienda Pública/ Patrimonio Contribuido	\$0	\$0
Otros Activos no Circulantes	0	0	Aportaciones	0	0
			Donaciones de Capital	0	0
			Actualización de la Hacienda Pública/Patrimonio	0	0
			Hacienda Pública/ Patrimonio Generado	\$330,566	\$8,722,073
			Resultados del Ejercicio	0	8,722,073
			Resultados de Ejercicios Anteriores	330,566	0
			Revalúos	0	0
			Reservas	0	0
			Rectificaciones de Resultados de Ejercicios Anteriores	0	0
			Exceso o Insuficiencia en la Actualización de la Hacienda Pública/Patrimonio	\$0	\$0
			Resultado por Posición Monetaria	0	0
			Resultado por Tenencia de Activos no Monetarios	0	0

Bajo protesta de decir verdad declaramos que los Estados Financieros y sus Notas son razonablemente correctos y responsabilidad del emisor


MAP. Laura Mónica Madrigal González
Encargada del Despacho de la Rectoría

Universidad Tecnológica Santa Catarina


Lic. Jesus Ayala González
Director de Administración y Finanzas


Informe de Avance de Gestión Financiera del Primer Trimestre 2023



Universidad Tecnológica Santa Catarina
Estado de Flujos de Efectivo
Del 1 de Enero al 31 de Marzo de 2023 y 2022

Concepto	Primer Trim. 2023	Anual 2022	Concepto	Primer Trim. 2023	Anual 2022
Flujo de Efectivo de las Actividades de la Operación			Flujo de Efectivo de las Actividades de Inversión		
Origen	21,583,575	124,937,521	Origen	0	0
Impuestos	0	0	Bienes inmuebles, Infraestructura y Construcciones en Proceso	0	0
Cuotas y Aportaciones de Seguridad Social	0	0	Bienes Muebles	0	0
Contribuciones de Mejoras	0	0	Otros Orígenes de Inversión	0	0
Derechos	0	0			
Productos	1,287,588	4,055,568	Aplicación	180,912	1,733,872
Aprovechamientos	0	0	Bienes Inmuebles, Infraestructura y Construcción en Proceso	0	0
Ingresos por Ventas de Bienes y Prestación de Servicios	9,293,199	34,261,869	Bienes Muebles	180,912	1,733,872
Participaciones, Aportaciones, Convenios, Incentivos derivado de la Colaboración Fiscal y Fondo distintos de Aportaciones	0	0	Otras Aplicaciones de Inversión	0	0
Otros Orígenes de Operación	0	1,417,862	Flujo Neto de Efectivo por Actividades de Inversión	(180,912)	(1,733,872)
Transferencias, Asignaciones y Subsidios y Otras Ayudas	11,002,788	85,202,222			
			Flujo de Efectivo por las Actividades de Financiamiento		
Aplicaciones	29,871,165	116,937,977	Origen	0	0
Servicios Personales	19,482,052	85,352,967	Endeudamiento Neto	0	0
Materiales y Suministros	1,808,495	8,877,016	Interno	0	0
Servicios Generales	7,138,902	22,707,994	Externo	0	0
Transferencias Internas y Asignaciones al Sector Público	0	0	Otros Orígenes de Financiamiento	0	0
Transferencias al resto del Sector Público	0	0			
Subsidios y Subvenciones	0	0	Aplicación	0	0
Ayudas Sociales	0	0	Servicio de la Deuda	0	0
Pensiones y Jubilaciones	0	0	Interno	0	0
Transferencias a Fideicomisos, Mandatos y Contratos Análogos	0	0	Externo	0	0
Transferencias a la Seguridad Social	0	0	Otras Aplicaciones de Financiamiento	0	0
Donativos	0	0			
Transferencias al Exterior	0	0	Flujos Netos de Efectivo por Actividades de Financiamiento	0	0
Participaciones	0	0			
Aportaciones	0	0	Incremento/Disminución Neta en el Efectivo y Equivalente al Efectivo	(8,468,502)	6,265,672
Convenios	0	0	Efectivo y Equivalentes al Efectivo al Inicio del Ejercicio ⁽¹⁾	68,061,003	61,795,332
Otras Aplicaciones de Operación	1,441,715	0	Efectivo y Equivalentes al Efectivo al Final del Ejercicio ⁽²⁾	59,592,501	68,061,003
Flujo neto de Efectivo por Actividades de Operación	(8,287,590)	7,999,543			

(1) El saldo de estas cuentas se tomará de la nota 1 de este mismo estado


MAP. Laura Mónica Madrigal González
Encargada del Despacho de la Rectoría


Lic. Jesús Ayala González
Director de Administración y Finanzas

Universidad Tecnológica Santa Catarina
 Estado Analítico del Activo
 Del 1 de Enero al 31 de Marzo de 2023

Concepto	Saldo Inicial	Cargos del Periodo	Abonos del Periodo	Saldo Final	Variación del Periodo
ACTIVO	287,512,429	87,419,804	96,671,648	278,260,585	(9,251,844)
Activo Circulante	68,249,557	87,238,893	95,229,096	60,259,354	(7,990,204)
Efectivo y Equivalentes	68,061,003	64,350,006	72,818,508	59,592,501	(8,468,502)
Derechos a recibir Efectivo y Equivalentes	177,366	22,531,725	22,063,153	645,938	468,572
Derechos a Recibir Bienes o Servicios	11,189	357,162	347,435	20,915	9,727
Inventarios	0	0	0	0	0
Almacénes	0	0	0	0	0
Estimación por Pérdida o Deterioro de Activos Circulantes	0	0	0	0	0
Otros Activos Circulantes	0	0	0	0	0
Activo No Circulante	219,262,872	180,912	1,442,552	218,001,231	(1,261,641)
Inversiones Financieras a largo Plazo	0	0	0	0	0
Derechos a Recibir Efectivo o Equivalentes a Largo Plazo	0	0	0	0	0
Bienes Inmuebles Infraestructura y Construcciones en Proceso	173,375,064	0	0	173,375,064	0
Bienes Muebles	100,425,979	180,912	0	100,606,890	180,912
Activos Intangibles	6,233,357	0	0	6,233,357	0
Depreciación, Deterioro y Amortización Acumulada de Bienes	(163,209,698)	0	1,442,552	(164,652,251)	(1,442,552)
Activos Diferidos	0	0	0	0	0
Estimación por Pérdida o Deterioro de Activos no Circulantes	102,438,171	0	0	102,438,171	0
Otros Activos no Circulantes	0	0	0	0	0

Bajo protesta de decir verdad declaramos que los Estados Financieros y sus Notas son razonablemente correctos y responsabilidad del emisor


 MAP. Laura Mónica Madrigal González
 Encargada del Despacho de la Rectoría


 Lic. Jesus Ayala González
 Director de Administración y Finanzas

Informe de Avance de Gestión Financiera del Primer Trimestre 2023



Universidad Tecnológica Santa Catarina Estado Analítico de la Deuda y Otros Pasivos Del 1 de Enero al 31 de Marzo de 2023

Denominación de las Deudas	Moneda de Contratación	Institución o País Acreedor	Saldo Inicial del Período	Saldo Final del Período
DEUDA PÚBLICA				
Corto Plazo				
Deuda Interna				
Instituciones de Crédito	Peso	México	0	0
Títulos y Valores:	Peso	México	0	0
Arrendamientos Financieros	Peso	México	0	0
Deuda Externa				
Organismos Financieros Internacionales	Peso	México	0	0
Deuda Bilateral:	Peso	México	0	0
Títulos y Valores:	Peso	México	0	0
Arrendamientos Financieros:	Peso	México	0	0
Subtotal a Corto Plazo			0	0
Largo Plazo:				
Deuda Interna				
Instituciones de Crédito	Peso	México	0	0
Títulos y Valores:	Peso	México	0	0
Arrendamientos Financieros	Peso	México	0	0
Deuda Externa				
Organismos Financieros Internacionales	Peso	México	0	0
Deuda Bilateral:	Peso	México	0	0
Títulos y Valores:	Peso	México	0	0
Arrendamientos Financieros:	Peso	México	0	0
Subtotal a Largo Plazo			0	0
Otros Pasivos:	Peso	México	18,425,395	17,565,058
Total Deuda y Otros Pasivos	Peso	México	18,425,395	17,565,058

Bajo protesta de decir verdad declaramos que los Estados Financieros y sus Notas son razonablemente correctos y responsabilidad del emisor


MAP. Laura Mónica Madrigal González
Encargada del Despacho de la Rectoría


Lic. Jesus Ayala González
Director de Administración y Finanzas

INFORME DE PASIVOS CONTINGENTES

En cumplimiento a lo dispuesto en los artículos 46, fracción I, inciso f, y 52 de la Ley General de Contabilidad Gubernamental y de conformidad con lo establecido en el Capítulo VII, Numeral II, inciso h del Manual de Contabilidad Gubernamental emitido por el CONAC, el Ente Público Informa que se registró la provisión de pasivos de largo plazo conforme a la Norma de Información Financiera, preparado y aprobado por el Consejo Mexicano para la Investigación y Desarrollo de Normas de Información Financiera, conocido como **NIF D-3 “Beneficios a los Empleados”**, el cual entró en vigor a partir del 1ro de enero de 2008 con el carácter de obligatorio para todas las entidades mexicanas.

Se tiene un registro contable para la provisión a largo plazo; dicho monto al 31 de marzo del 2023 de \$ 2,681,322 según estudio actuarial realizado al 31 de diciembre del 2021, por un perito valuador independiente.



MAP. Laura Mónica Madrigal González
Encargada del Despacho de la Rectoría



Lic. Jesús Ayala González
Director de Administración y Finanzas

UNIVERSIDAD TECNOLÓGICA SANTA CATARINA
NOTAS RELEVANTES A LOS ESTADOS FINANCIEROS
DEL 1 DE ENERO AL 31 DE MARZO DE 2023
(Pesos)

1.- Constitución y Objeto del Organismo.

La Universidad Tecnológica Santa Catarina es un Organismo Público Descentralizado de la Administración del Estado de Nuevo León, con personalidad jurídica y patrimonio propio, para que contribuya en el marco del Sistema Educativo del Estado y del Sistema Nacional de Universidades Tecnológicas, constituido al amparo del decreto emitido por el H. Congreso del Estado de Nuevo León, el 30 de septiembre de 1998. Su objetivo es formar técnicos superiores universitarios aptos para la aplicación de conocimientos y la solución creativa de problemas regionales con un sentido de innovación de los avances científicos y tecnológicos.

2.- Adopción de la Ley General de Contabilidad Gubernamental.

El 31 de diciembre de 2008 fue publicada en el Diario Oficial de la Federación la Ley General de Contabilidad Gubernamental, que tiene por objeto establecer los criterios generales que regirán la emisión de información financiera de los entes públicos, para lograr su adecuada armonización, para facilitar a los entes públicos el registro y la fiscalización de los activos, pasivos, ingresos y gastos y en general, contribuir a medir la eficacia y eficiencia del gasto e ingresos públicos. De acuerdo a los plazos establecidos es a partir del ejercicio terminado el 31 de diciembre de 2012, las entidades están obligadas a presentar sus estados financieros y la información correspondiente apegados a esta nueva normatividad.

Resumen de Principales Políticas Contables.

Derivado de lo anterior el Organismo preparó sus estados financieros conforme a la Ley General de Contabilidad Gubernamental y Normatividad aplicable emitidas por el Consejo Nacional de Armonización Contable (CONAC) las cuales requieren que la administración efectúe ciertas estimaciones y utilice ciertos supuestos para determinar la validación de algunas partidas incluidas en los estados financieros, y para hacer las revelaciones que se requieren presentar en los mismos. La administración considera que las estimaciones y supuestos utilizados son las adecuadas en las circunstancias, aun cuando su efecto final pueda llegar a diferir del efecto de dichas hipótesis.

a). Efectivo e Inversiones.

Recursos a corto plazo de gran liquidez que son fácilmente convertibles en importes determinados de efectivo, estando sujetos a un riesgo mínimo de cambio en su valor.

b) Cuentas por cobrar.

Representan los derechos de cobro originados en el desarrollo de las actividades del ente público, de los cuales se espera recibir una contraprestación representada en recursos, bienes o servicios; en un plazo menor o igual a doce meses.

c) Inmuebles, Maquinaria y Equipo, Neto.

Los inmuebles, maquinaria y equipo originalmente se registran al costo de adquisición. La depreciación se calcula por el método de línea recta de acuerdo a las tasas anuales correspondientes.

d) Cuentas por Pagar a Corto Plazo

Representan las obligaciones por pagar originados por las actividades del ente público, de los cuales se espera pagar con recursos; en un plazo menor o igual a doce meses.

e) Provisión para Pensiones a Largo Plazo.

El organismo debe reconocer la NIF D-3 "Beneficio a los empleados", vigente a partir del 1 de enero de 2008, donde establece tres tipos de beneficios a los empleados: a largo plazo, al término de la relación laboral y por retiro. El organismo realiza una provisión actuarial determinada al 31 de diciembre del 2021 según el cálculo actuarial por Valuaciones Actuariales del Norte, S.C.

f) Hacienda Pública/Patrimonio.

Representa la diferencia del activo y pasivo del ente público. Incluye el resultado de la gestión de ejercicios anteriores y se clasifica en Patrimonio Contribuido y Patrimonio Generado.

g) Hacienda Pública/Patrimonio Contribuido.

Representa las aportaciones, con fines permanentes, del sector privado, público y externo que incrementan la Hacienda Pública/Patrimonio del Organismo, así como los efectos identificables y cuantificables que le afecten de acuerdo con los lineamientos que emita el CONAC.

h) Hacienda Pública/Patrimonio Generado.

Representa la acumulación de resultados de la gestión de ejercicios anteriores, incluyendo las aplicadas a reservas, resultados del ejercicio en operación y los eventos identificables y cuantificables que le afectan de acuerdo con los lineamientos emitidos por el CONAC.

i) Uso de Estimaciones.

La preparación de estados financieros de acuerdo a las NIF, requiere que la administración del organismo efectúe estimaciones que afectan los importes reportados en los estados financieros. Los resultados podrían diferir de dichas estimaciones.

j) Reconocimiento de los ingresos.

Se reconocen como ingresos las participaciones efectuadas por el Gobierno del Estado de Nuevo León y Gobierno Federal destinadas a la operación del Organismo, así como los ingresos propios provenientes de cuotas y servicios escolares y otros conceptos.

k) Gastos y Otras Pérdidas.

Representa el importe de los gastos y otras pérdidas del ente público, incurridos por gastos de funcionamiento, intereses, transferencias, participaciones y aportaciones otorgadas.

Informe de Avance de Gestión Financiera del Primer Trimestre 2023



3.- Efectivo e Inversiones.

Son registrados en base a lo establecido en Nota 2a, y se analiza como sigue:

Cuenta	2023	2022
Bancos / Tesorería	679,375	288,694
Inversiones Temporales	58,913,126	67,772,309
Total	\$ 59,176,928	\$ 68,061,003

4.- Cuentas por Cobrar.

Son registrados en base a lo establecido en Nota 2b, y se analiza como sigue:

Cuenta	2023	2022
Servicios Tecnológicos	529,208	65,000
Deudores Diversos	116,729	112,366
Anticipo a Proveedores	20,915	11,189
Total	\$ 666,852	\$ 188,555

Al 31 de marzo del 2023, la Secretaría de Finanzas y Tesorería General del Estado de Nuevo León le adeuda al organismo, la cantidad de **\$ 84,753,727** importe que se integra por \$ 65,762,572 de presupuesto para gasto corriente de los años 2011, 2012, 2013, 2014, 2015 y 2017 así como por \$ 18,991,155 de presupuesto para fondos especiales; el importe anteriormente mencionado se tiene registrado en la contabilidad como una cuenta incobrable a largo plazo. Además, se incluyó a la cuenta de Incobrables **\$ 17,684,444** del ICIFED.

5.- Inmuebles, Maquinaria y Equipo, Neto.

Son registrados en base a lo establecido a las Notas 2c, se analiza como sigue:

Cuenta	2023	2022
Terrenos	23,398,240	23,398,240
Edificios no habitacionales	139,878,393	139,878,393
Otros bienes inmuebles	10,098,431	10,098,431
Equipo de Computo	31,890,228	31,849,744
Mobiliario y equipo educacional y recreativo	10,578,241	10,551,699
Vehículos y equipo de transporte	6,277,700	6,277,700
Maquinaria, otros equipos y herramientas	51,860,721	51,746,836
Software	6,233,357	6,233,357
Depreciación acumulada	(164,652,251)	(163,209,698)
Total	\$ 115,563,060	\$ 116,824,702

Informe de Avance de Gestión Financiera del Primer Trimestre 2023



6.- Cuentas por Pagar a Corto Plazo.

Son registrados en base a lo establecido a las Notas 2d, se analiza como sigue:

Cuenta	2023	2022
Proveedores	103,079	99,110
ISR Retención por Salarios	437,492	1,001,282
ISR Retención por Asimilados a Salarios	256,134	717,617
ISSSTELEON Cuotas	13,962,242	13,426,218
ISSSTELEON Préstamos	116,934	0
Honorarios Asimilables por Pagar	0	52,942
Descuentos Vivienda	7,855	0
Provisiones a Largo Plazo	2,681,322	3,128,226
Total	\$ 17,565,058	\$ 18,425,395

7.- Presupuesto de Ingresos.

El presupuesto aprobado por el H. Consejo Directivo de la Universidad Tecnológica Santa Catarina para el 2023 es \$ 133,022,306.

8.- Hacienda Pública / Patrimonio.

El patrimonio de la Universidad Tecnológica Santa Catarina es \$ 260,695,527 está constituido principalmente por aportaciones del Gobierno del Estado de Nuevo León y Gobierno Federal, y se incrementa o se reduce principalmente por los remanentes favorables o desfavorables de cada ejercicio. El patrimonio no estará sujeto a ninguna retribución, ya que tratándose de un organismo que no persigue fines de lucro, cualquier remanente se reinvertirá en las actividades del mismo.

9.- Contingencias.

a) Las provenientes de responsabilidades de derecho laboral en relación con los contratos de trabajo de sus empleados.

b) El organismo adhirió a los beneficios del decreto publicado en el diario oficial de la federación el 5 de diciembre de 2008, lo cual con lleva a que en el supuesto de incurrir en la omisión total o parcial del entero del impuesto sobre la renta a cargo de sus trabajadores generados a partir del 1 de enero de 2009 se le disminuyen las cantidades adecuadas de sus participaciones federales.

c) De conformidad con la Ley Federal del Trabajo, los trabajadores tienen derechos laborales, en el caso de que se llegue a suceder algún despido o renuncia estarán sujetos a ciertos pagos

basados en su antigüedad, cuya determinación deberá estar basada en el estudio actuarial que deberá ser elaborado por un actuario independiente debidamente certificado. Este estudio fue realizado por un actuario certificado.

10.-Entorno fiscal.

La Universidad Tecnológica Santa Catarina no es sujeto del Impuesto sobre la Renta, Impuesto al Valor Agregado, Impuesto sobre las retenciones de honorarios y el Impuesto sobre Nóminas por ser un Organismo Público del Gobierno del Estado de Nuevo León y ser una Institución Educativa. Las disposiciones fiscales, en particular el Organismos solo tendrán la obligación de retener y enterar el impuesto sobre las retenciones de sueldos cada mes.

11.-Responsabilidad de la información.

Estas notas forman parte integrante de los estados financieros que se acompañan, los que fueron autorizados para su emisión por los funcionarios que firman al calce.



MAP. Laura Mónica Madrigal González
Encargada del Despacho de la Rectoría



Lic. Jesús Ayala González
Director de Administración y Finanzas

Información Presupuestaria

Informe de Avance de Gestión Financiera del Primer Trimestre 2023



Universidad Tecnológica Santa Catarina Estado Analítico de Ingresos Del 1 de Enero al 31 de Marzo de 2023

Rubro de Ingresos	Estimado	Ampliaciones y Reducciones	Modificado	Devengado	Recaudado	Diferencia
Impuestos	0	0	0	0	0	0
Cuotas y Aportaciones de Seguridad Social	0	0	0	0	0	0
Contribuciones de Mejoras	0	0	0	0	0	0
Derechos	0	0	0	0	0	0
Productos	4,000,000	0	4,000,000	1,287,588	1,287,588	(2,712,412)
Aprovechamientos	0	0	0	0	0	(0)
Ingresos por Ventas de Bienes ,Prestaciones de Servicios y otros ingresos	41,000,000	0	41,000,000	9,293,199	9,293,199	(31,706,801)
Participaciones ,Aportaciones, Convenios, Incentivos Derivados de la Colaboración Fiscal y Fondos Distintos de Aportaciones	0	0	0	0	0	0
Transferencias, Asignaciones, Subsidios, Subvenciones, pensiones y Jubilaciones	88,022,306	0	88,022,306	11,002,788	11,002,788	(77,019,518)
Ingresos Derivados de Financiamientos	0	0	0	0	0	0
Total	133,022,306	0	133,022,306	21,583,575	21,583,575	-111,438,731


Estado Analítico de Ingresos por Fuente de Financiamiento	Estimado	Ampliaciones y Reducciones	Modificado	Devengado	Recaudado	Diferencia
Ingresos del Poder Ejecutivo Federal o Estatal y de Municipios	92,022,306	0	92,022,306	12,290,376	12,290,376	-79,731,930
Impuestos	0	0	0	0	0	0
Cuotas y Aportaciones de Seguridad Social	0	0	0	0	0	0
Contribuciones de Mejoras	0	0	0	0	0	0
Derechos	0	0	0	0	0	0
Productos	4,000,000	0	4,000,000	1,287,588	1,287,588	(2,712,412)
Aprovechamientos	0	0	0	0	0	0
Participaciones ,Aportaciones, Convenios, Incentivos Derivados de la Colaboración Fiscal y Fondos Distintos de Aportaciones	0	0	0	0	0	0
Transferencias, Asignaciones, Subsidios, Subvenciones, pensiones y Jubilaciones	88,022,306	0	88,022,306	11,002,788	11,002,788	(77,019,518)
Ingresos de los Entes Públicos de los Poderes Legislativo y Judicial, de los Organos Autonomos y del Sector Paraestatal o Premunicipal, así como de las Empresas Productivas del Estado	41,000,000	0	41,000,000	9,293,199	9,293,199	-31,706,801
Cuotas y Aportaciones de Seguridad Social	0	0	0	0	0	0
Productos	0	0	0	0	0	0
Ingresos por Ventas de Bienes, Prestacionen de Servicios y otros Ingresos	41,000,000	0	41,000,000	9,293,199	9,293,199	(31,706,801)
Transferencias, Asignaciones, Subsidios, Subvenciones, pensiones y Jubilaciones	0	0	0	0	0	0
Ingresos Derivados de Financiamientos	0	0	0	0	0	0
Ingresos Derivados de Financiamientos	0	0	0	0	0	0
Total	133,022,306	0	133,022,306	21,583,575	21,583,575	-111,438,731


MAP. Laura Mónica Madrigal González
Encargada del Despacho de la Rectoría


Lic. Jesus Ayala González
Director de Administración y Finanzas

Estado Analítico del Ejercicio del Presupuesto de Egresos
Clasificación Administrativa-Orden de Gobierno
Del 1 de Enero al 31 de Marzo de 2023

Concepto	Egresos					
	Aprobado	Ampliaciones / (Reducciones)	Egresos Modificado	Devengado	Pagado	Subejercicio
PODER EJECUTIVO	133,022,306	0	133,022,306	28,713,441	28,610,361	104,308,865
PODER LEGISTATIVO	0	0	0	0	0	0
PODER JUDICIAL	0	0	0	0	0	0
ORGANOS AUTONOMOS	0	0	0	0	0	0
Total de Gasto	133,022,306	0	133,022,306	28,713,441	28,610,361	104,308,865


MAP. Laura Mónica Madrigal González
Encargada del Despacho de la Rectoría


Lic. Jesus Ayala González
Director de Administración y Finanzas

Informe de Avance de Gestión Financiera del Primer Trimestre 2023



Universidad Tecnológica Santa Catarina
Estado Analítico del Ejercicio del Presupuesto de Egresos
Clasificación por Objeto del Gasto (Capítulo y Concepto)
Del 1 de Enero al 31 de Marzo de 2023

Concepto	Egresos					
	Aprobado	Ampliaciones/ (Reducciones)	Egresos Modificado	Devengado	Pagado	Subejercicio
Servicios Personales	89,620,540	0	89,620,540	19,482,052	19,482,052	70,138,488
Remuneraciones al personal de Carácter Permanente	32,229,189	0	32,229,189	7,902,980	7,902,980	24,326,209
Remuneraciones al personal de Carácter Transitorio	28,740,107	0	28,740,107	7,454,622	7,454,622	21,285,485
Remuneraciones Adicionales y Especiales	10,791,354	0	10,791,354	1,006,094	1,006,094	9,785,260
Seguridad Social	11,159,890	0	11,159,890	1,858,083	1,858,083	9,301,807
Otras prestaciones Sociales y Económicas	6,700,000	0	6,700,000	1,260,273	1,260,273	5,439,727
Materiales y Suministros	10,308,216	0	10,308,216	1,847,557	1,808,495	8,460,659
Materiales de Administración, Emisión de Documentos y Artículos Oficiales	3,138,216	0	3,138,216	597,375	597,375	2,540,841
Alimentos y Utensilios	400,000	0	400,000	41,332	41,332	358,668
Materiales y Artículos de Construcción y de Reparación	1,200,000	0	1,200,000	237,253	208,583	962,747
Productos Químicos, Farmacéuticos y de Laboratorio	50,000	0	50,000	41,179	41,179	8,821
Combustibles, Lubrificantes y Aditivos	1,100,000	0	1,100,000	277,806	277,806	822,194
Vestuario, Blancos, Prendas de Producción y Artículos Deportivos	1,100,000	0	1,100,000	367,916	367,916	732,084
Herramientas, Refacciones y Accesorios Menores	3,320,000	0	3,320,000	284,695	274,303	3,035,305
Servicios Generales	31,693,550	0	31,693,550	7,202,920	7,138,902	24,490,630
Servicios Básicos	4,216,320	0	4,216,320	687,155	623,138	3,529,165
Servicios de Arrendamiento	584,500	0	584,500	138,755	138,755	445,745
Servicios Profesionales, Científicos, Técnicos y Otros Servicios	9,008,570	0	9,008,570	2,451,797	2,451,797	6,556,773
Servicios Financieros, Bancarios y Comerciales	830,000	0	830,000	320,941	320,941	509,059
Servicios de Instalación, Reparación, Mantenimiento y Conservación	16,492,689	0	16,492,689	3,108,371	3,108,371	13,384,318
Servicio de Traslado y Viáticos	528,471	0	528,471	468,274	468,274	60,196
Otros Servicios Generales	33,000	0	33,000	27,625	27,625	5,375
Servicios Oficiales	0	0	0	0	0	0
Total del Gasto Hoja 1	131,622,306	0	131,622,306	28,532,529	28,429,450	103,089,777

Informe de Avance de Gestión Financiera del Primer Trimestre 2023



Universidad Tecnológica Santa Catarina
Estado Analítico del Ejercicio del Presupuesto de Egresos
Clasificación por Objeto del Gasto (Capítulo y Concepto)
Del 1 de Enero al 31 de Marzo de 2023


Concepto	Egresos					
	Aprobado	Ampliaciones/ (Reducciones)	Egresos Modificado	Devengado	Pagado	Subejercicio
Transferencias, Asignaciones, Subsidios y Otras Ayudas	0	0	0	0	0	0
Transferencias Internas y Asignaciones al Sector Público	0	0	0	0	0	0
Transferencias al Resto del Sector Público	0	0	0	0	0	0
Subsidios y Subvenciones	0	0	0	0	0	0
Ayudas Sociales	0	0	0	0	0	0
Pensiones y Jubilaciones	0	0	0	0	0	0
Transferencias a Fideicomisos, Mandatos y Análogos	0	0	0	0	0	0
Transferencias a la Seguridad Social	0	0	0	0	0	0
Donativos	0	0	0	0	0	0
Transferencias al Exterior	0	0	0	0	0	0
Bienes Muebles, Inmuebles e Intangibles	1,400,000	0	1,400,000	180,912	180,912	1,219,088
Mobiliario y Equipo de Administración	350,000	0	350,000	52,026	52,026	297,974
Mobiliario y Equipo Educacional y Recreativo	315,000	0	315,000	15,000	15,000	300,000
Equipo e Instrumental Médico y de Laboratorio	0	0	0	0	0	0
Vehículos y Equipo de Transporte	0	0	0	0	0	0
Equipo de Defensa y Seguridad	0	0	0	0	0	0
Maquinaria, Otros Equipos y Herramientas	735,000	0	735,000	113,886	113,886	621,114
Activos Biológicos	0	0	0	0	0	0
Bienes Inmuebles	0	0	0	0	0	0
Activos Intangibles	0	0	0	0	0	0
Inversión Pública	0	0	0	0	0	0
Obra Publica en Bienes de Dominio Público	0	0	0	0	0	0
Obra Publica en Bienes Propios	0	0	0	0	0	0
Proyectos Productivos y Acciones de Fomento	0	0	0	0	0	0
Total del Gasto Hoja 1+2	133,022,306	0	133,022,306	28,713,441	28,610,361	104,308,865

Informe de Avance de Gestión Financiera del Primer Trimestre 2023



Universidad Tecnológica Santa Catarina
Estado Analítico del Ejercicio del Presupuesto de Egresos
Clasificación por Objeto del Gasto (Capítulo y Concepto)
Del 1 de Enero al 31 de Marzo de 2023

Concepto	Egresos					
	Aprobado	Ampliaciones/ (Reducciones)	Egresos Modificado	Devengado	Pagado	Subejercicio
Inversiones Financieras y Otras Provisiones	0	0	0	0	0	0
Inversiones para el Fomento de Actividades Productivas	0	0	0	0	0	0
Acciones y Participaciones de Capital	0	0	0	0	0	0
Compra de Títulos y Valores	0	0	0	0	0	0
Concesión de Préstamos	0	0	0	0	0	0
Inversiones en Fideicomiso y Mandatos	0	0	0	0	0	0
Otras Inversiones Financieras	0	0	0	0	0	0
Provisiones para Contingencias y otras Erogaciones Especiales	0	0	0	0	0	0
Participaciones y Aportaciones	0	0	0	0	0	0
Participaciones	0	0	0	0	0	0
Aportaciones	0	0	0	0	0	0
Convenios	0	0	0	0	0	0
Deuda Pública	0	0	0	0	0	0
Amortización de la Deuda Pública	0	0	0	0	0	0
Intereses de la Deuda Pública	0	0	0	0	0	0
Comisión de la Deuda Pública	0	0	0	0	0	0
Gastos de la deuda Pública	0	0	0	0	0	0
Costo por Coberturas	0	0	0	0	0	0
Apoyos Financieros	0	0	0	0	0	0
Adeudos de Ejercicios Fiscales Anteriores (Adefas)	0	0	0	0	0	0
Total del Gasto Hoja 1+2+3	133,022,306	0	133,022,306	28,713,441	28,610,361	104,308,865


 MAP. Laura Mónica Madrigal González
 Encargada del Despacho de la Rectoría


 Lic. Jesus Ayala González
 Director de Administración y Finanzas

Universidad Tecnológica Santa Catarina
Estado Analítico del Ejercicio del Presupuesto de Egresos
Clasificación Económica (por Tipo de Gasto)
Del 1 de Enero al 31 de Marzo de 2023

Concepto	Egresos					
	Aprobado	Ampliaciones / (Reducciones)	Egresos Modificado	Devengado	Pagado	Subejercicio
Gasto Corriente	131,622,306	0	131,622,306	28,532,529	28,429,450	103,089,777
Gasto de Capital	1,400,000	0	1,400,000	180,912	180,912	1,219,088
Amortización de la Deuda y Disminución de Pasivos	0	0	0	0	0	0
Pensiones y Jubilaciones	0	0	0	0	0	0
Participaciones	0	0	0	0	0	0
Total del Gasto	133,022,306	0	133,022,306	28,713,441	28,610,361	104,308,865



MAP. Laura Mónica Madrigal González
Encargada del Despacho de la Rectoría



Lic. Jesus Ayala González
Director de Administración y Finanzas

Informe de Avance de Gestión Financiera del Primer Trimestre 2023



Universidad Tecnológica Santa Catarina
Estado Analítico del Ejercicio del Presupuesto de Egresos
Clasificación Funcional (Finalidad y Función)
Del 1 de Enero al 31 de Marzo de 2023

Concepto	Egresos					
	Aprobado	Ampliaciones/ (Reducciones)	Egresos Modificado	Devengado	Pagado	Subejercicio
Gobierno	0	0	0	0	0	0
Legislación	0	0	0	0	0	0
Justicia	0	0	0	0	0	0
Coordinación Política de Gobierno	0	0	0	0	0	0
Relaciones Exteriores	0	0	0	0	0	0
Asuntos Financieros y Hacendarios	0	0	0	0	0	0
Seguridad Nacional	0	0	0	0	0	0
Asuntos de orden Público y Seguridad Interior	0	0	0	0	0	0
Otros Servicios Generales	0	0	0	0	0	0
Desarrollo Social	0	0	0	0	0	0
Protección Ambiental	0	0	0	0	0	0
Vivienda y Servicios de la Comunidad	0	0	0	0	0	0
Salud	0	0	0	0	0	0
Recreación Cultural y otras Manifestaciones Sociales	0	0	0	0	0	0
Educación	133,022,306	0	133,022,306	28,713,441	28,610,361	104,308,865
Otros Asuntos Sociales	0	0	0	0	0	0
Desarrollo Economico	0	0	0	0	0	0
Asuntos Economicos, Comerciales y Laborales en General	0	0	0	0	0	0
Agropecuaria, Silvicultura, Pesca y Caza	0	0	0	0	0	0
Combustibles y Energia	0	0	0	0	0	0
Mnería, Manufacturas y Construccion	0	0	0	0	0	0
Transporte	0	0	0	0	0	0
Comunicaciones	0	0	0	0	0	0
Turismo	0	0	0	0	0	0
Ciencia, Tecnología e Innovación	0	0	0	0	0	0
Otras Industrias y otros Asuntos Eóconomicos	0	0	0	0	0	0
Otras no Clasificadas en Funciones Anteriores	0	0	0	0	0	0
Transacciones de la Deuda Pública/Costo Financiero de la Deuda	0	0	0	0	0	0
Transferencias y Aportaciones entre Diferentes Niveles y Ordenes de Gobierno	0	0	0	0	0	0
Saniamiento del Sistema Financiero	0	0	0	0	0	0
Adeudos de Ejercicios Fiscales Anteriores	0	0	0	0	0	0
Total del Gasto	133,022,306	0	133,022,306	28,713,441	28,610,361	104,308,865


MAP. Laura Mónica Madrigal González
Encargada del Despacho de la Rectoría


Lic. Jesus Ayala González
Director de Administración y Finanzas

Universidad Tecnológica Santa Catarina

Endeudamiento Neto

Del 1 de Enero al 31 de Marzo de 2023

Identificación del Crédito o Instrumento	Contratacion/Colocacion	Amortización	Endeudamiento neto
	A	B	C=A-B
Creditos Bancarios			
Total de Créditos Bancarios	0	0	0
Otros Instrumentos de Deuda			
Total de otros Instrumentos de Deuda	0	0	0
TOTAL	0	0	0


 MAP. Laura Mónica Madrigal González
 Encargada del Despacho de la Rectoría


 Lic. Jesus Ayala González
 Director de Administración y Finanzas

Universidad Tecnológica Santa Catarina

Intereses de la Deuda

Del 1 de Enero al 31 de Marzo de 2023

Identificación del Crédito o Instrumento	Devengado	Pagado
Creditos bancarios		
Total de Intereses de Créditos Bancarios	0	0
Otros Instrumentos de Deuda		
Total de Intereses de otros Instrumentos de Deuda	0	0
TOTAL	0	0



 MAP. Laura Mónica Madrigal González
 Encargada del Despacho de la Rectoría


 Lic. Jesus Ayala González
 Director de Administración y Finanzas

Universidad Tecnológica Santa Catarina
 Indicadores de Postura Fiscal
 Del 1 de Enero al 31 de Marzo de 2023

Concepto	Estimado	Devengado	Pagado
I. Ingresos Presupuestarios (1=1+2)	133,022,306	21,583,575	21,583,575
1. Ingresos del Gobierno Entidad Federativa	133,022,306	21,583,575	21,583,575
2. Ingresos Sector Paraestatal	0	0	0
II. Egresos Presupuestarios (II=3+4)	133,022,306	28,713,441	28,610,361
3. Egresos del Gobierno de la Entidad Federativa	133,022,306	28,713,441	28,610,361
4. Egresos del Sector Paraestatal	0	0	0
III. Balance presupuestario (Superavit o Déficit) (III=I-II)	0	(7,129,866)	(7,026,787)
Concepto	Estimado	Devengado	Pagado
III. Balance presupuestario (Superavit o Déficit)	0	(7,129,866)	-7,026,787
IV. Intereses, Comisiones y Gastos de Deuda	0	0	0
V. Balance Primario (Superavit o Déficit) (V=III-IV)	0	(7,129,866)	(7,026,787)
Concepto	Estimado	Devengado	Pagado
A. Financiamiento	0	0	0
B. Amortización de la Deuda	0	0	0
C. Endeudamiento ó desendeudamiento (C=A-B)	0	0	0


 MAP. Laura Mónica Madrigal González
 Encargada del Despacho de la Rectoría


 Lic. Jesus Ayala González
 Director de Administración y Finanzas

Información Programática

Informe de Avance de Gestión Financiera del Primer Trimestre 2023



Universidad Tecnológica Santa Catarina
Gasto por Categoría Programática
Del 1 de Enero al 31 de Marzo de 2023

Concepto	Egresos					
	Aprobado	Ampliaciones/ (Reducciones)	Egresos Modificado	Devengado	Pagado	Subejercicio
Programas	0	0	0	0	0	0
Subsidios: Sector Social y Privado o Entidades Federativas y Municipios						
Sujetos o Reglas de Operación						
Otros Subsidios						
Desempeño de las Funciones	133,022,306	0	133,022,306	28,713,441	28,610,361	104,308,865
Prestación de Servicios Públicos	133,022,306	0	133,022,306	28,713,441	28,610,361	104,308,865
Provision de Bienes Públicos						
Planeación, seguimiento y evaluación políticas públicas						
Promoción y fomento						
Regulación y supervisión						
Funciones de las Fuerzas Armadas (Únicamente Gobierno Federal)						
Específicos						
Proyectos de Inversión						
Administrativos y de Apoyo	0	0	0	0	0	0
Apoyo al proceso presupuestario y para mejorar la eficiencia Institucional						
Apoyo a la función pública y al mejoramiento de la gestión						
Operaciones ajenas						
Compromisos	0	0	0	0	0	0
Obligaciones de cumplimiento de resolución Juridiccional						
Desastres Naturales						
Obligaciones	0	0	0	0	0	0
Pensiones y jubilaciones						
Aportaciones a la seguridad social						
Aportaciones a fondos de estabilización						
Aportaciones a fondos de inversión y restructura de pensiones						
Programas de Gasto Fderalizado (Gobierno Federal)	0	0	0	0	0	0
Gasto Federalizado						
Participaciones a entidades federativas y municipios						
Costo financiero, deuda o apoyo de deudores y ahorradores de la banca						
Adeudos de ejercicios fiscales anteriores						
Total del Gasto	133,022,306	0	133,022,306	28,713,441	28,610,361	104,308,865


MAP. Laura Mónica Madrigal González
Encargada del Despacho de la Rectoría


Lic. Jesus Ayala González
Director de Administración y Finanzas

Programas y Proyectos de Inversión

Indicadores de Resultados

Informe de Avance de Gestión Financiera del Primer Trimestre 2023



GOBIERNO DEL ESTADO DE NUEVO LEÓN
SECRETARÍA DE FINANZAS Y TESORERÍA GENERAL DEL ESTADO
PRESUPUESTO POR RESULTADOS
REPORTE DE AVANCE FÍSICO - FINANCIERO 2023

VALOR DEL PROGRAMA PRESUPUESTARIO				
MONTO 2/1	133,022,306			
TRIMESTRE	AVANCE FINANCIERO			
	I	II	III	IV
MONTO	28,713,481			
PORCENTAJE	21.59			

CLASIFICACIÓN PROGRAMÁTICA: E244
CP CONAC "Modalidad": E

INSTITUCIÓN: UNIVERSIDAD TECNOLÓGICA SANTA CATARINA (UTSC)
NOMBRE DEL PROGRAMA: EDUCACIÓN SUPERIOR TECNOLÓGICA DE CALIDAD EN SANTA CATARINA
EJE DEL PED: CALIDAD PARA TODAS LAS PERSONAS
TEMA: EDUCACIÓN PARA TODOS Y TODOS
OBJETIVO: CONTRIBUIR MEJORES CONDICIONES PARA REDUCIR LAS BRECHAS DE APRENDIZAJE, EL RETAZO E INSERCIÓN EDUCATIVA, HACIENDO DE NUEVO LEÓN EL MEJOR LUGAR PARA NACER, CRECER Y EDUCARSE.
ESTRATEGIA: FORTALECER LOS ÁMBITOS SUPERIORES Y FUNDAMENTALES EN LA EDUCACIÓN OBLIGATORIA DE NUEVO LEÓN CON EQUIDAD, CALIDAD Y EFICIENCIA; EDUCACIÓN PARA TODOS Y TODOS.
LÍNEAS DE ACCIÓN: DISEÑAR ESTRATEGIAS DE INTERVENCIÓN GEORREPERCIONADAS PARA FORTALECER LOS APRENDIZAJES IMPERSONALES Y FUNDAMENTALES CON UN ENFOQUE DE EDUCACIÓN INCLUIDIVA.
BENEFICIARIO (POEA): ALUMNOS DE EDUCACIÓN SUPERIOR TECNOLÓGICA

RESUMEN NARRATIVO		INDICADORES				AVANCE FÍSICO					MEDIOS DE VERIFICACIÓN Y FUENTE DE INFORMACIÓN	SUPUESTOS		
		INDICADOR	FÓRMULA	FRECUENCIA	META ANUAL 2023	LÍNEA BASE 2022	AÑO							
							2022	2023	2024	2025			2026	2027
<p>PN</p> <p>CONTRIBUIR A INCREMENTAR LA EFICIENCIA TERMINAL DE LA EDUCACIÓN SUPERIOR MEDIANTE LOS SERVICIOS EDUCATIVOS PROPORCIONADOS POR EL SISTEMA DE UNIVERSIDADES TECNOLÓGICAS DE NUEVO LEÓN</p>		EFICIENCIA TERMINAL DEL SISTEMA DE UNIVERSIDADES TECNOLÓGICAS DEL ESTADO DE NUEVO LEÓN	(ALUMNOS EGRESADOS DE UNA MISMA GENERACIÓN / ALUMNOS DE NUEVO INGRESO DE UNA MISMA GENERACIÓN) * 100	ANUAL	59.91	66.50							MODELO DE EVALUACIÓN DE LA CALIDAD DEL SUBSISTEMA DE UNIVERSIDADES TECNOLÓGICAS / UNIVERSIDAD TECNOLÓGICA DE ESCOBERO	LOS ALUMNOS CUMPLEN CON EL PROGRAMA DE ESTUDIOS DE MANEJO SATISFACTORIA
<p>PROPÓSITO</p> <p>LOS ALUMNOS DE EDUCACIÓN SUPERIOR TECNOLÓGICA ADQUIEREN LAS COMPETENCIAS QUE DEMANDAN EL SECTOR PRODUCTIVO DE LA REGIÓN</p>		CALIFICACIÓN PROMEDIO DEL GRADO DE SATISFACCIÓN DE EMPLEADORES QUE CONTACTAN A EGRESADOS DEL SISTEMA DE UNIVERSIDADES TECNOLÓGICAS	(TOTAL DEL RESULTADO DE LAS PREGUNTAS DE LA ENCUESTA DE GRADO DE SATISFACCIÓN DEL SISTEMA UT'S / TOTAL DE ENCUESTAS APLICADAS EN EL SISTEMA UT'S - TOTAL DE ENCUESTAS CON REACTIVO "NO APLICAN" EN EL SISTEMA UT'S - TOTAL DE ENCUESTAS CON REACTIVO "NO ESPECIFICADO" EN EL SISTEMA UT'S) * 2	ANUAL	8.60	8.30							REPORTE DE SATISFACCIÓN DE EMPLEADORES / UNIVERSIDAD TECNOLÓGICA DE ESCOBERO	LOS ALUMNOS CUMPLEN CON EL PROGRAMA DE ESTUDIOS DE MANEJO SATISFACTORIA
<p>COMPONENTES</p> <p>C1. SERVICIO DE EDUCACIÓN SUPERIOR (TÉCNICO SUPERIOR Y LICENCIATURAS) PROPORCIONADO</p> <p>C2. ESTADÍAS EN EL SECTOR PRODUCTIVO OTORGADA</p> <p>C3. BECAS OTORGADAS</p> <p>C4. SERVICIOS Y ESTUDIOS TECNOLÓGICOS (AL SECTOR PÚBLICO Y SECTOR PRODUCTIVO) BRINDADOS</p>		TASA DE VARIACIÓN DE MATRÍCULA	(MATRÍCULA EN EL SEMESTRE T - MATRÍCULA EN EL SEMESTRE T-1) / MATRÍCULA EN EL SEMESTRE T-1 * 100	SEMESTRAL	9.23	-16.99							REPORTE DE MATRÍCULA ALCANZADA DE LA ESTADÍSTICA BÁSICA DEL SUBSISTEMA DE UT'S (SEMESTRE I MATRÍCULA ALCANZADA EN SEPTIEMBRE DEL AÑO INMEDIATO ANTERIOR SEMESTRE I MATRÍCULA ALCANZADA EN MAYO DEL AÑO VIGENTE) / SERVICIOS ESCOLARES DE CADA UNIVERSIDAD	LOS ALUMNOS ESTÁN INTERESADOS EN LOS PROGRAMAS DE ESTUDIO PROPORCIONADOS POR LAS UNIVERSIDADES TECNOLÓGICAS
<p>C2. ESTADÍAS EN EL SECTOR PRODUCTIVO OTORGADA</p>		PORCENTAJE DE ESTADÍAS EN EL SECTOR PRODUCTIVO OTORGADAS	ESTADÍAS DE ALUMNOS QUE CURSAN EL ÚLTIMO CUATRIMESTRE DE ESTUDIOS / TOTAL DE ALUMNOS QUE CURSAN EL ÚLTIMO CUATRIMESTRE * 100	TRIMESTRAL	96.27	98.90							REPORTE DE ESTADÍAS DE CADA UT / ÁREA RESPONSABLE DE REPORTAR ESTADÍAS DE CADA UNIVERSIDAD TECNOLÓGICA	LAS EMPRESAS ESTÁN INTERESADAS EN ACEPTAR ALUMNOS EN ESTADÍAS
<p>C3. BECAS OTORGADAS</p>		PORCENTAJE DE RECURSOS PRESUPUESTALES EJERCIDOS EN BECAS	(RECURSOS PRESUPUESTALES EJERCIDOS EN BECAS) * 100	TRIMESTRAL	100.00	100.00							SISTEMA AUTOMATIZADO DE ADMINISTRACIÓN Y CONTABILIDAD GUBERNAMENTAL (NET) / ÁREA DE CONTABILIDAD DE CADA UT	LOS ALUMNOS CUMPLEN CON EL REGLAMENTO DE BECAS DE CADA UT
<p>C4. SERVICIOS Y ESTUDIOS TECNOLÓGICOS (AL SECTOR PÚBLICO Y SECTOR PRODUCTIVO) BRINDADOS</p>		TASA DE VARIACIÓN DE INGRESOS PROPIOS POR CONCEPTO DE SERVICIOS Y ESTUDIOS TECNOLÓGICOS BRINDADOS	(INGRESOS PROPIOS POR CONCEPTO DE SERVICIOS Y ESTUDIOS TECNOLÓGICOS EN EL TRIMESTRE T - INGRESOS PROPIOS POR CONCEPTO DE SERVICIOS Y ESTUDIOS TECNOLÓGICOS EN EL TRIMESTRE T-1) / INGRESOS PROPIOS POR CONCEPTO DE SERVICIOS Y ESTUDIOS TECNOLÓGICOS EN EL TRIMESTRE T-1 * 100	TRIMESTRAL	100.00	74.44							SISTEMA AUTOMATIZADO DE ADMINISTRACIÓN Y CONTABILIDAD GUBERNAMENTAL (NET) / ÁREA DE CONTABILIDAD DE CADA UT	LAS EMPRESAS REQUIEREN DE SERVICIOS Y ESTUDIOS TECNOLÓGICOS POR PARTE DE LAS UT'S
<p>C1. SERVICIO DE EDUCACIÓN SUPERIOR (TÉCNICO SUPERIOR Y LICENCIATURAS) PROPORCIONADO</p>														
<p>A1C1. INSCRIPCIÓN (INCLUYENDO REINSCRIPCIÓN) DE ALUMNOS</p>		PORCENTAJE DE INSCRIPCIÓN DE ALUMNOS	(INSCRIPCIÓNES DE ALUMNOS REALIZADAS / INSCRIPCIÓNES DE ALUMNOS PROGRAMADAS) * 100	TRIMESTRAL	100.00	100.00							ESTADÍSTICA BÁSICA, PROGRAMA INSTITUCIONAL DE REPORTAR ESTADÍSTICAS DE CADA UNIVERSIDAD TECNOLÓGICA	SE CUENTA CON LOS RECURSOS FINANCIEROS, MATERIALES Y PERSONAL
<p>A2C1. ELABORACIÓN DEL PROGRAMA CUATRIMESTRAL DE ASIGNATURAS</p>		PORCENTAJE DE ELABORACIÓN DEL PROGRAMA CUATRIMESTRAL DE ASIGNATURAS	(ELABORACIÓN DE LA PLANEACIÓN CUATRIMESTRAL DE LOS PROGRAMAS EDUCATIVOS REALIZADA / PROGRAMA CUATRIMESTRAL PROGRAMADO) * 100	TRIMESTRAL	100.00	100.00							PROGRAMA CUATRIMESTRAL DE ASIGNATURAS / ÁREA ACADÉMICA DE CADA UT	SE CUENTA CON LOS RECURSOS FINANCIEROS, MATERIALES Y PERSONAL
<p>A1C1. EVALUACIÓN DEL APROVECHAMIENTO ACADÉMICO</p>		PROMEDIO GENERAL DE APROVECHAMIENTO ACADÉMICO	(SUMATORIA DE LOS PROMEDIOS OBTENIDOS EN CADA CARRERA / TOTAL DE PROGRAMAS EDUCATIVOS)	TRIMESTRAL	8.99	9.05							REPORTE DE APROVECHAMIENTO ACADÉMICO DE LA ESTADÍSTICA BÁSICA DEL SUBSISTEMA DE UT'S / SERVICIOS ESCOLARES DE CADA UNIVERSIDAD TECNOLÓGICA	SE CUENTA CON LOS RECURSOS FINANCIEROS, MATERIALES Y PERSONAL
<p>C2. ESTADÍAS EN EL SECTOR PRODUCTIVO OTORGADA</p>														
<p>A1C2. EMISIÓN DE CARTAS DE ACEPTACIÓN DE ESTADÍAS</p>		PORCENTAJE DE CARTAS DE ACEPTACIÓN DE ESTADÍAS EMITIDAS	(CARTAS DE ACEPTACIÓN DE ESTADÍAS EMITIDAS / CARTAS DE ACEPTACIÓN DE ESTADÍAS PROGRAMADAS) * 100	TRIMESTRAL	100.00	94.41							EXPEDIENTE ESTANOS Y ESTADÍAS / ÁREA RESPONSABLE DE ESTADÍAS, DIRECCIÓN ACADÉMICA DE CADA UT	SE CUENTA CON LOS RECURSOS FINANCIEROS, MATERIALES Y PERSONAL
<p>A2C2. VALIDACIÓN DE REPORTE DE ESTADÍA</p>		PORCENTAJE DE REPORTES DE ESTADÍA VALIDADOS	(REPORTES DE ESTADÍAS VALIDADOS / REPORTES DE ESTADÍAS PROGRAMADOS) * 100	TRIMESTRAL	100.00	91.41							EXPEDIENTE ESTANOS Y ESTADÍAS / ÁREA RESPONSABLE DE ESTADÍAS, DIRECCIÓN ACADÉMICA DE CADA UT	SE CUENTA CON LOS RECURSOS FINANCIEROS, MATERIALES Y PERSONAL
<p>A1C2. EMISIÓN DE CONSTANCIAS DE LIBERACIÓN DE ESTADÍAS</p>		PORCENTAJE DE CONSTANCIAS DE LIBERACIÓN DE ESTADÍAS EMITIDAS	(CONSTANCIAS DE LIBERACIÓN DE ESTADÍAS EMITIDAS / CONSTANCIAS DE LIBERACIÓN DE ESTADÍAS PROGRAMADAS) * 100	TRIMESTRAL	100.00	94.41							EXPEDIENTE ESTANOS Y ESTADÍAS / ÁREA RESPONSABLE DE ESTADÍAS, DIRECCIÓN ACADÉMICA DE CADA UT	SE CUENTA CON LOS RECURSOS FINANCIEROS, MATERIALES Y PERSONAL
<p>C3. BECAS OTORGADAS</p>														
<p>A1C3. PUBLICACIÓN DE CONVOCATORIAS DE BECAS</p>		PORCENTAJE DE CONVOCATORIAS PUBLICADAS	(CONVOCATORIAS PUBLICADAS / CONVOCATORIAS PROGRAMADAS) * 100	TRIMESTRAL	100.00	100.00							REGISTRO DE BECAS / ÁREA DE SERVICIOS ESCOLARES O ESTUDIANTES DE CADA UT	SE CUENTA CON LOS RECURSOS FINANCIEROS, MATERIALES Y PERSONAL
<p>A2C3. REGISTRO DE SOLICITUDES DE BECAS</p>		PORCENTAJE DE SOLICITUDES DE BECAS REGISTRADAS	(SOLICITUDES DE BECAS REGISTRADAS / SOLICITUDES DE BECAS PROGRAMADAS) * 100	TRIMESTRAL	100.00	111.56							REGISTRO DE BECAS / ÁREA DE SERVICIOS ESCOLARES O ESTUDIANTES DE CADA UT	SE CUENTA CON LOS RECURSOS FINANCIEROS, MATERIALES Y PERSONAL
<p>A3C3. REGISTRO DE BECAS AUTORIZADAS</p>		PORCENTAJE DE BECAS AUTORIZADAS	(BECAS AUTORIZADAS / BECAS PROGRAMADAS) * 100	TRIMESTRAL	100.00	111.33							REGISTRO DE BECAS / ÁREA DE SERVICIOS ESCOLARES O ESTUDIANTES DE CADA UT	SE CUENTA CON LOS RECURSOS FINANCIEROS, MATERIALES Y PERSONAL
<p>C4. SERVICIOS Y ESTUDIOS TECNOLÓGICOS (AL SECTOR PÚBLICO Y SECTOR PRODUCTIVO) BRINDADOS</p>														
<p>A1C4. ACTUALIZACIÓN DEL CATALOGO DE SERVICIOS Y ESTUDIOS TECNOLÓGICOS</p>		PORCENTAJE DE CATALOGOS ACTUALIZADOS	(CATALOGOS DE SERVICIOS Y ESTUDIOS TECNOLÓGICOS ACTUALIZADOS / CATALOGOS DE SERVICIOS Y ESTUDIOS TECNOLÓGICOS PROGRAMADOS) * 100	TRIMESTRAL	100.00	100.00							CATALOGO DE SERVICIOS Y ESTUDIOS TECNOLÓGICOS / DEPARTAMENTO DE VINCULACIÓN DE CADA UT	SE CUENTA CON LOS RECURSOS FINANCIEROS, MATERIALES Y PERSONAL
<p>A2C4. FIRMA DE CONVENIOS DE PRESTACIÓN DE SERVICIOS</p>		PORCENTAJE DE CONVENIOS FIRMADOS	(CONVENIOS FIRMADOS / CONVENIOS PROGRAMADOS) * 100	TRIMESTRAL	100.00	116.00							REGISTRO DE CONVENIOS TECNOLÓGICOS / DEPARTAMENTO DE VINCULACIÓN DE CADA UT	SE CUENTA CON LOS RECURSOS FINANCIEROS, MATERIALES Y PERSONAL

Anexos

Universidad Tecnológica Santa Catarina
Relación de Bienes Muebles que Componen el Patrimonio
Del 1 de Enero al 31 de Marzo de 2023

Código	Descripción del Bien Mueble	Valor en Libros
<p>“Se adjunta CD con la información de la relación de los Bienes Muebles e Inmuebles”.</p>		

Universidad Tecnológica Santa Catarina
Relación de Cuentas Bancarias Productivas Específicas
Del 1 de Enero al 31 de Marzo de 2023

Fondo, Programa o Convenio	Datos de la Cuenta Bancaria	
	Institución Bancaria	Número de Cuenta
Propia (Colegiaturas)	SANTANDER	65509097751
Especifica Estatal	BANORTE	1174668058
Especifica Federal	BANORTE	1174669961
Participaciones Federales	BANORTE	1184387750
Propia (Colegiaturas)	AFIRME	125110355
Gasto Corriente	AFIRME	125103464
Gasto Propia	AFIRME	125103472
Otros Ingresos	AFIRME	125103480
Fondo Trust	AFIRME	125110371
Propia (Fondo Tecnico)	BANORTE	1041413396
Propia (Colegiaturas)	INBURSA	50061678003
Propia (Fondo Tecnico)	INBURSA	50061600846
Especifica Estatal	BANORTE	1214080837
Especifica Federal	BANORTE	1214083034
Participaciones Federales	BANORTE	12140980001
Gasto Corriente Nomina	BBVA BANCOMER	116265871
Ingresos Propios Colegiaturas	BBVA BANCOMER	118783675

Ley de Disciplina Financiera

Informe de Avance de Gestión Financiera del Primer Trimestre 2023



Universidad Tecnológica Santa Catarina Estado de Situación Financiera Detallada-LDF Del 1 de Enero al 31 de Marzo de 2023 y 2022

Concepto	Primer Trim. 2023	Anual 2022	Concepto	Primer Trim. 2023	Anual 2022
ACTIVO			PASIVO		
Activo Circulante			Pasivo Circulante		
Efectivo y Equivalentes	59,592,501	68,061,003	Cuentas Por Pagar a Corto Plazo	14,883,736	15,297,169
Efectivo	0	0	Servicios Personales Por Pagar a Corto Plazo	0	0
Bancos/tesorería	665,875	288,694	Proveedores por Pagar a Corto Plazo	103,079	99,110
Bancos/Dependencias y Otros	0	0	Contratistas por obras Públicas por pagar a Corto Plazo	0	0
Inversiones temporales (hasta 3 meses)	58,913,126	67,772,309	Participaciones y Aportaciones por Pagar a Corto plazo	0	0
Fondos con Afectación Específica	13,500	0	Transferencias Otorgadas por Pagar a Corto Plazo	0	0
Depósitos de Fondos de Terceros en Garantía y/o Administración	0	0	Intereses, Comisiones y Otros Gastos de la Deuda Pública por pagar a Corto Plazo	0	0
Otros Efectivos Equivalentes	0	0	Retenciones y Contribuciones por pagar a Corto Plazo	14,780,657	15,198,059
Derechos a Recibir Efectivo y Equivalentes	645,938	177,366	Otras Cuentas por Pagar a Corto plazo	0	0
Inversiones Financieras a Corto Plazo	0	0	Documentos por Pagar a Corto Plazo	0	0
Cuentas por Cobrar a Corto Plazo	529,208	65,000	Documentos Comerciales por Pagar a Corto Plazo	0	0
Deudores Diversos por Cobrar a Corto Plazo	116,729	112,366	Otros Documentos Comerciales por pagar a Corto plazo	0	0
Ingresos por recuperar a Corto Plazo	0	0	Otros Documentos por Pagar a Corto Plazo	0	0
Prestamos otorgados a Corto Plazo	0	0	Porción a Corto Plazo de la Deuda Pública a Largo Plazo	0	0
Prestamos otorgados a Corto Plazo	0	0	Porción a Corto Plazo de la Deuda Pública	0	0
Otros Derechos a Recibir Efectivo y Equivalentes a Corto Plazo	0	0	Porción a Corto Plazo de Arrendamiento Financiero	0	0
Derechos a Recibir Bienes o Servicios	20,915	11,189	Títulos y Valores a Corto Plazo	0	0
Anticipo a Proveedores por Adquisición de Bienes y Prestación de Servicios a Corto Plazo	20,915	11,189	Pasivos Diferidos a Corto Plazo	0	0
Anticipo a Proveedores por Adquisición de Bienes Inmuebles y Muebles a Corto Plazo	0	0	Ingresos Cobrados por Adelantado a Corto Plazo	0	0
Anticipo a proveedores por Adquisición de Bienes Intangibles a Corto Plazo	0	0	Otros pasivos Diferidos a Corto Plazo	0	0
Anticipo a Contratistas por Obras Públicas a Corto Plazo	0	0	Fondos y Bienes de Terceros en Garantía y/o Administración a Corto Plazo	0	0
Otros Derechos a Recibir Bienes y Servicios a Corto Plazo	0	0	Fondos de Garantía a Corto plazo	0	0
Inventarios	0	0	Otros Fondos de Garantía a Corto plazo	0	0
Inventario de Materias Primas, Materiales y Suministros para Producción	0	0	Fondos de Administración a Corto Plazo	0	0
Bienes en Tránsito	0	0	Valores y Bienes de garantía a Corto Plazo	0	0
Almacenes	0	0	Provisiones a Corto Plazo	0	0
Estimación por Pérdida o Deterioro de Activos Circulantes	0	0	Provisión para demandas y Juicios	0	0
Estimaciones para Cuentas Incobrables por Derechos a Recibir Efectivo	0	0	Provisión para Contingencias a Corto plazo	0	0
Estimación por Deterioro de Inventarios	0	0	Otras Provisiones a Corto Plazo	0	0
Otros Activos Circulantes	0	0	Otros Pasivos a Corto Plazo	0	0
Bienes en Garantía (excluye depósitos de fondos)	0	0	Ingresos por Clasificar	0	0
Adquisición con fondos de Terceros	0	0	Recaudación por Participar	0	0
Total de Activos Circulantes	60,259,354	68,249,557	Otros pasivos Circulantes	0	0
Activo No Circulante	0	0	Total de Pasivo Circulante	\$14,883,736	\$15,297,169
Inversiones Financieras a Largo Plazo	0	0	Pasivo No Circulante	0	0
Derechos a Recibir Efectivo o Equivalentes a Largo Plazo	0	0	Cuentas por Pagar a Largo Plazo	0	0
Bienes Inmuebles, Infraestructura y Construcciones en Proceso	173,375,064	173,375,064	Documentos por Pagar a Largo Plazo	0	0
Bienes Muebles	100,606,890	100,425,979	Deuda Pública a Largo Plazo	0	0
Activos Intangibles	6,233,357	6,233,357	Pasivos Diferidos a Largo Plazo	0	0
Depreciación, Deterioro y Amortización Acumulada de Bienes	(164,652,251)	(163,209,698)	Fondos y Bienes de Terceros en Garantía y/o en Administración a Largo Plazo	2,681,322	3,128,226
Activos Diferidos	0	0	Provisiones a Largo Plazo	0	0
Estimación por Pérdida o Deterioro de Activos no Circulantes	0	0	Total de Pasivos No Circulantes	\$2,681,322	\$3,128,226
Otros Activos no Circulantes	102,438,171	102,438,171	Total del Pasivo	\$17,565,058	\$18,425,395
Total de Activos No Circulantes	\$218,001,231	\$219,262,872	HACIENDA PÚBLICA/PATRIMONIO	178,972,155	178,972,155
			Hacienda Pública/ Patrimonio Contribuido	178,972,155	178,972,155
			Aportaciones	0	0
			Donaciones de Capital	0	0
			Actualización de la Hacienda Pública/Patrimonio	0	0
			Hacienda Pública/ Patrimonio Generado	\$81,723,372	\$90,114,879
			Resultados del Ejercicio	(8,391,507)	330,566
			Resultados de Ejercicios Anteriores	90,114,879	89,784,313
			Revalúos	0	0
			Exceso o Insuficiencia en la Actualización de La Hacienda	0	0
			Resultado por Posición Monetaria	0	0
			Total Hacienda Pública/Patrimonio	\$260,695,527	\$269,087,034
Total del Activo	\$278,260,585	\$287,512,429	Total de Pasivo y Hacienda Pública/ Patrimonio	\$278,260,585	\$287,512,429

Bajo protesta de decir verdad declaramos que los Estados Financieros y sus Notas son razonablemente correctos y responsabilidad del emisor


MAP, Laura Mónica Madrigal González
Encargada del Despacho de la Rectoría


Lic. Jesus Ayala González
Director de Administración y Finanzas

Informe de Avance de Gestión Financiera del Primer Trimestre 2023




Universidad Tecnológica Santa Catarina
Informe Analítico de la Deuda Pública y Otros Pasivos-LDF
Del 1 de Enero al 31 de Marzo de 2023

Denominación de las Deudas	Saldo al 31 de Diciembre 2022	Disposiciones del Periodo	Amortizaciones del Periodo	Revaluaciones, Reclasificaciones y otros Ajustes	Saldo Final del Periodo	Pago de Intereses del Periodo	Pago de Comisiones y demas costos asociados durante el Periodo
1. Deuda Pública (1=A+B)	0	0	0	0	0	0	0
A. Corto Plazo (A=a1+a2+a3)	0	0	0	0	0	0	0
Deuda Interna							
a1) Instituciones de Crédito							
a2) Títulos y Valores:							
a3) Arrendamientos Financieros							
B. Largo Plazo (B=b41+b2+b3)	0	0	0	0	0	0	0
b1) Instituciones de Crédito							
b2) Títulos y Valores:							
b3) Arrendamientos Financieros							
2. Otros Pasivos:	18,425,395	0	0	0	17,565,058	0	0
3. Total Deuda y Otros Pasivos (3=1+2)	18,425,395	0	0	0	17,565,058	0	0
4.- Deuda Contingente 1 (Informativo)							
A. Deuda Contingente 1							
B. Deuda Contingente 1							
C. Deuda Contingente XXX							
5.- Valor de Instrumentos Bono cupon Cero 2 (informativo)							
A. Instrumento Bono Cupon Cero 1							
B. Instrumento Bono Cupon Cero 2							
C. Instrumento Bono Cupon Cero XX							

1 Se refiere acualquier financiamiento sin fuente o garantía de pago definida, que sea asumida de manera solidaria o subsidiaria por las entidades Federativas con sus Municipios, organismos descentralizados y empresas en participación estatal mayoritaria y fidecomisos, locales o municipales, y por los Municipios con sus respectivos organismos descentralizados y empresas de participación municipal mayoritaria

2 Se refiere al valor del Bono Cupon Cero que respalda el pago de los Créditos asociados al mismo

Obligaciones a Corto Plazo (k)	Monto Contratado (l)	Plazo Pactado (m)	Tasa de Interes (n)	Comisiones y Costos Relacionado (o)	Tasa Efectiva (p)
6. Obligaciones a Corto Plazo (informativo)	0	0	0	0	0
A. Crédito 1					
B. Crédito 2					
C. Crédito XX					


MAP, Laura Mónica Madrigal González
Entregada del Despacho de la Rectoría


Lic. Jesus Ayala González
Director de Administración y Finanzas

Informe de Avance de Gestión Financiera del Primer Trimestre 2023



Universidad Tecnológica Santa Catarina Informe Analítico de Obligaciones Diferentes de Financiamiento-LDF Del 1 de Enero al 31 de Marzo de 2023

Denominación de las Obligaciones Diferentes de Financiamiento	Fecha del Contrato	Fecha de Inicio de operación del proyecto	Fecha de vencimiento	Monto de la Inversión pactado	Plazo Pactado	Monto promedio mensual del pago de la contraprestación	Monto promedio mensual del pago de la contraprestación correspondiente al pago de inversión	Monto pagado de la inversión al año	Monto pagado de la inversión actualizado al año	Saldo pendiente por pagar de la inversión al año
A. Asociaciones Público privadas										
(APP's) A=a+b+c+d)	0	0	0	0	0	0	0	0	0	0
a) APP1										0
b) APP2										0
c) APP3										0
d)APP XX										0
B. Otros Instrumentos (B=a+b+c+d)	0	0	0	0	0	0	0	0	0	0
a) Otro Instrumento 1										0
b) Otro Instrumento 2										0
c) Otro Instrumento 3										0
d) Otro Instrumento XX										0
C. Total de Obligaciones Diferentes de Financiamiento (C=A+B)	0	0	0	0	0	0	0	0	0	0


MAR, Laura Mónica Madrigal González

Encargada del Despacho de la Rectoría


Lic. Jesus Ayala González

Director de Administración y Finanzas

Informe de Avance de Gestión Financiera del Primer Trimestre 2023



Universidad Tecnológica Santa Catarina
Balance Presupuestario-LDF
Del 1 de Enero al 31 de Marzo de 2023

Concepto	Estimado/ Aprobado	Devengado	Recaudado/Pagado
A. Ingresosm Totales (A=A1+A2+A3)	45,000,000	10,580,787	10,580,787
A1. Ingresos de libre Disposición	45,000,000	10,580,787	10,580,787
A2. Transferencias Federales Etiquetadas	0	0	0
A3. Financiamiento Neto	0	0	0
B.Egresos presupuestariosm (B=B1+B2)	133,022,306	28,713,441	28,610,362
B1.Gasto no Etiquetado (sin incluir Amortización de la Deuda Pública)	45,000,000	8,449,937	8,346,857
B2. Gasto Etiquetado (sin Incluir la Deuda Pública)	88,022,306	20,263,504	20,263,504
C. Remanente del Ejercicio Anterior (C=C1+C2)	0.00	0.00	0.00
C1. Remanente de Ingrsos de Libre Disposición aplicados al periodo			
C2. Remanente de ltransferencias Federales Etiquetadas Aplicadas en el periodo	0.00	0.00	0.00
I. Balance Presupuestario (I=A-B+C)	88,022,306	18,132,654	18,029,575
II. Balance Presupuestario sin Financiamiento Neto (II=I-A3)	88,022,306	18,132,654	18,029,575
III. Balance Presupuestario sin Financiamiento Neto y sin Remanentes del Ejercicio Anterior (III=II-C)	88,022,306	18,132,654	18,029,575

Concepto	Aprobado	Devengado	Pagado
E. Intereses, Comisiones y Gastos de la Deuda (E=E1+E2)	0	0	0
E1. Intereses, Comisiones y Gastos de la Deuda con Gastgo No Etiquetado			
E2. Intereses, Comisiones y Gastos de la Deuda con Gastgo Etiquetado			
IV. Balance primario (IV=III+E)	88,022,306	18,132,654	18,029,575

Informe de Avance de Gestión Financiera del Primer Trimestre 2023



Universidad Tecnológica Santa Catarina
Balance Presupuestario-LDF
Del 1 de Enero al 31 de Marzo de 2023

Concepto	Estimado /Aprobado	Devengado	Recaudado/Pagado
F. Financiamiento (F=F1+F2)	0	0	0
F1. Financiamiento con Fuente de Pago de Ingresos libre Disposición			
F2. Financiamiento con Fuente de Pago de Transferencias Federales Etiquetadas			
G. Amortización de la Deuda (G=G1+G2)	0	0	0
G1. Amortización de la Deuda Pública con Gasto no Etiquetado			
G2. Amortización de la Deuda Pública con Gasto Etiquetado			
A3. Financiamiento Neto (A3=F-G)	0	0	0

Concepto	Estimado /Aprobado	Devengado	Recaudado/Pagado
A1. Ingresos de Libre Disposición	45,000,000	10,580,787	10,580,787
A3.1. Financiamiento Neto con Fuente de Pago de Ingresos de Libre Disposición (A3.1=F1-G1)	0	0	0
F1. Financiamiento con Fuente de Pago de Ingresos de Libre Disposición	0	0	0
G1. Amortización de la Deuda Pública con Gasto no Etiquetado	0	0	0
B1. Gasto No Etiquetado (sin incluir Amortización de la Deuda Pública)	45,000,000	8,449,937	8,346,857
C1. Remanentes de Ingresos de la Libre Disposición aplicados en el periodo	0	0	0
V. Balance Presupuestario de Recursos Disponibles (V=A1+A3.1 -B1+C1)	0	2,130,850	2,233,930
VI. Balance Presupuestario de Recursos Disponibles sin financiamiento (V=A1+A3.1 -B1+C1)	0	2,130,850	2,233,930

Concepto	Estimado /Aprobado	Devengado	Recaudado/Pagado
A2. Transferencias Federales Etiquetadas	0	0	0
A3.2. Financiamiento Neto con fuente de Pago de Transferencias Federales Etiquetadas (A3.2= F2-G2)	0	0	0
F2. Financiamiento con fuente de Pago de Transferencias Federales Etiquetadas	0	0	0
G2. Amortización de la Deuda pública con Gasto Etiquetado	0	0	0
B2. Gasto Etiquetado (sin incluir Amortización de la Deuda Pública)	88,022,306	20,263,504	20,263,504
C2. Remanentes de Transferencias Federales Etiquetadas aplicadas en el periodo		0	0
VII. Balance Presupuestario Recursos Etiquetados (VII=A2+A3.2-B2+C2)	88,022,306	20,263,504	20,263,504
VIII. Balance Presupuestario de recursos Etiquetados sin Financiamiento neto (VIII=VII+A3.2)	88,022,306	20,263,504	20,263,504


MAP. Laura Mónica Madrigal González
Encargada del Despacho de la Rectoría


Lic. Jesus Ayala González
Director de Administración y Finanzas

Informe de Avance de Gestión Financiera del Primer Trimestre 2023



Universidad Tecnológica Santa Catarina Estado Analítico de Ingresos Detallado-LDF Del 1 de Enero al 31 Marzo de 2023

Concepto	Ingreso					
	Estimado	Ampliaciones/ Reducciones	Modificado	Devengado	Recaudado	Diferencia
Ingresos de Libre Disposición						
A. Impuestos						
B. Cuotas y Aportaciones de Seguridad Social						
C. Contribuciones de Mejoras						
D. Derechos						
E. Productos	4,000,000	0	4,000,000	1,287,588	1,287,588	-2,712,412
F. Aprovechamientos						
G. Ingresos por Ventas de Bienes y Servicios	41,000,000	0	41,000,000	9,293,199	9,293,199	-31,706,801
H. Participaciones y Aportaciones (H=h1+h2+h3+h4+h5+h6+h7+h8+h9+h10+h11)	0	0	0	0	0	0
h1) Fondo general de participaciones						
h2) Fondo de Fomento municipal						
h3) Fondo de Fiszcalización Recaudación						
h4) Fondo de Compensación						
h5) Fondo de Extracción de Hidrocarburos						
h6) Impuesto Especial sobre Producción y Servicios						
h7) 0.136% de la recaudación Federal participable						
h8) 3.17% Sobre extracción de petróleo						
h9) Gasolina y Diésel						
h10) Fondo de Impuesto sobre la Renta						
h11) Fondo de Estabilización de los Ingresos de las Entidades Federativas						
I. Incentivos derivados de la Colaboración Fiscal (I=i1+i2+i3+i4+i5)	0	0	0	0	0	0
i1) Tenencia o Uso de Vehículos						
i2) Fondo de Compensación ISAN						
i3) Impuesto Sobre Automóviles Nuevos						
i4) Fondo de Compensación de Repecos-Intermedios						
i5) Otros Incentivos Económicos						
J. Transferencias	0	0	0	0	0	0
K. Convenios	0	0	0	0	0	0
k1) Otros Convenios y Subsidios						
L. Otros Ingresos de libre Disposición (L=l1+l2)	0	0	0	0	0	0
l1) Participaciones en Ingresos locales						
l2) Otros Ingresos de Libre Disposición						
I. Total de Ingresos de Libre Disposición (I=A+B+C+D+E+F+G+H+I+J+K)	45,000,000	0	45,000,000	10,580,787	10,580,787	-34,419,213

Informe de Avance de Gestión Financiera del Primer Trimestre 2023



Universidad Tecnológica Santa Catarina
Estado Analítico de Ingresos Detallado-LDF
Del 1 de Enero al 31 Marzo de 2023

Concepto	Ingreso					
	Estimado	Ampliaciones/ Reducciones	Modificado	Devengado	Recaudado	Diferencia
Ingresos Excedentes de Ingresos de Libre Disposición						
Transferencias Federales Etiquetadas						
A. Aportaciones (A=a1+a2+a3+a4+a5+a6+a7+a8)	0	0	0	0	0	0
a1) Fondo de Aportaciones para la Nomina Educativa y Gasto Operativo						
a2) Fondo de Aportaciones para los Servicios de Salud						
a3) Fondo de Aportaciones para la Infraestructura Social						
a4) Fondo de Aportaciones para el Fortalecimiento de los Municipios y de las Demarcaciones Territoriales del Distrito Federal						
a5) Fondo de Aportaciones Múltiples						
a6) Fondo de Aportaciones para la Educación tecnológica y de Adultos						
a7) Fondo de Aportaciones para la Seguridad Pública de los Estados y el D.F.						
a8) Fondo de Aportaciones para el Fortalecimiento de las Entidades Federativas						
B. Convenios (B=b1+b2+b3+b4)	0	0	0	0	0	0
b1) Convenios de protección Social en Salud						
b2) Convenios de Descentralización						
b3) Convenios de Reasignación						
b4) Otros Convenios y Subsidios						
C. Fondos Distintos de Aportaciones (C=c1+c2)	0	0	0	0	0	0
c1) Fondo para Entidades Federativas y Municipios Productores de Hidrocarburos						
c2) Fondo Minero						
D. Transferencia, Subsidios y Subenciones, Pensiones y Jubilaciones	0	0	0	0	0	0
E. Otras Transferencias Federales Etiquetadas						
II. Total de Transferencias Federales Etiquetadas(II=A+B+C+D+E)	0	0	0	0	0	0
III Ingresos Derivados de Financiamientos (III=A)	0	0	0	0	0	0
A. Ingresos Derivados de Financiamientos						
IV. Total de Ingresos (IV=I+II+III)	45,000,000	0	45,000,000	10,580,787	10,580,787	-34,419,213
Datos Informativos						
1. Ingresos Derivados de Financiamientos con Fuente de pago de Ingresos de Libre Disposición						
2. Ingresos derivados de financiamientos con fuente de pago de Transferencias Federales Etiquetadas						
3. Ingresos Derivados de Financiamientos (3=1+2)	0	0	0	0	0	0


MAP. Laura Mónica Madrigal González
Encargada del Despacho de la Rectoría


Lic. Jesus Ayala González
Director de Administración y Finanzas

Informe de Avance de Gestión Financiera del Primer Trimestre 2023



Universidad Tecnológica Santa Catarina
Estado Analítico del Ejercicio del Presupuesto de Egresos Detallado-LDF
Clasificación por Objeto del Gasto (Capítulo y Concepto)
Del 1 de Enero al 31 de Marzo de 2023

Concepto	Egresos					
	Aprobado	Ampliaciones/ (Reducciones)	Egresos Modificado	Devengado	Pagado	Subejercicio
I. Gasto No Etiquetado (I= A+B+C+D+E+F+G+H+I)	45,000,000	0	45,000,000	8,449,937	8,346,857	36,550,063
A. Servicios Personales (A=a1+a2+a3+a4+a5+a6+a7)	5,598,234	0	5,598,234	119,311	119,311	5,478,923
a1) Remuneraciones al personal de Carácter Permanente	0	0	0	0	0	0
a2) Remuneraciones al personal de Carácter Transitorio	598,234	0	598,234	119,311	119,311	478,923
a3) Remuneraciones Adicionales y Especiales	500,000	0	500,000	0	0	500,000
a4) Seguridad Social	3,000,000	0	3,000,000	0	0	3,000,000
a5) Otras prestaciones Sociales y Económicas	1,500,000	0	1,500,000	0	0	1,500,000
B. Materiales y Suministros (B=b1+b2+b3+b4+b5+b6+b7+b8+b9)	8,308,216	0	8,308,216	1,188,983	1,149,921	7,119,233
b1) Materiales de Administración, Emisión de Documentos y Artículos Oficiales	1,938,216	0	1,938,216	215,307	215,307	1,722,909
b2) Alimentos y Utensilios	400,000	0	400,000	41,332	41,332	358,668
b4) Materiales y Artículos de Construcción y de Reparación	1,200,000	0	1,200,000	237,253	208,583	962,747
b5) Productos Químicos, Farmacéuticos y de Laboratorio	50,000	0	50,000	41,179	41,179	8,821
b6) Combustibles, Lubrificantes y Aditivos	300,000	0	300,000	1,300	1,300	298,700
b7) Vestuario, Blancos, Prendas de Producción y Artículos Deportivos	1,100,000	0	1,100,000	367,916	367,916	732,084
b9) Herramientas, Refacciones y Accesorios Menores	3,320,000	0	3,320,000	284,695	274,303	3,035,305
C. Servicios Generales (C=c1+c2+c3+c4+c5+c6+c7+c8+c9)	29,693,550	0	29,693,550	6,960,731	6,896,713	22,732,819
c1) Servicios Básicos	2,216,320	0	2,216,320	444,966	380,949	1,771,354
c2) Servicios de Arrendamiento	584,500	0	584,500	138,755	138,755	445,745
c3) Servicios Profesionales, Científicos, Técnicos y Otros Servicios	9,008,570	0	9,008,570	2,451,797	2,451,797	6,556,773
c4) Servicios Financieros, Bancarios y Comerciales	830,000	0	830,000	320,941	320,941	509,059
c5) Servicios de Instalación, Reparación, Mantenimiento y Conservación	16,492,689	0	16,492,689	3,108,371	3,108,371	13,384,318
c7) Servicio de Traslado y Viáticos	528,471	0	528,471	468,274	468,274	60,197
c8) Servicios Oficiales	0	0	0	0	0	0
c9) Otros Servicios Generales	33,000	0	33,000	27,625	27,625	5,375
D. Transferencias, Asignaciones, Subsidios y Otras Ayudas	0	0	0	0	0	0
d1) Transferencias Internas y Asignaciones al Sector Público	0	0	0	0	0	0
d2) Transferencias al Resto del Sector Público	0	0	0	0	0	0
d3) Subsidios y Subvenciones	0	0	0	0	0	0
d4) Ayudas Sociales	0	0	0	0	0	0
d5) Pensiones y Jubilaciones	0	0	0	0	0	0
d6) Transferencias a Fideicomisos, Mandatos y Análogos	0	0	0	0	0	0
d7) Transferencias a la Seguridad Social	0	0	0	0	0	0
d8) Donativos	0	0	0	0	0	0
d9) Transferencias al Exterior	0	0	0	0	0	0

Informe de Avance de Gestión Financiera del Primer Trimestre 2023



Universidad Tecnológica Santa Catarina
Estado Analítico del Ejercicio del Presupuesto de Egresos Detallado-LDF
Clasificación por Objeto del Gasto (Capítulo y Concepto)
Del 1 de Enero al 31 de Marzo de 2023

E Bienes Muebles, Inmuebles e Intangibles (E=e1+e2+e3+e4+e5+e6+e7+e8+e9)	1,400,000	0	1,400,000	180,912	180,912	1,219,088
e1) Mobiliario y Equipo de Administración	350,000	0	350,000	52,026	52,026	297,974
e2) Mobiliario y Equipo Educativo y Recreativo	315,000	0	315,000	15,000	15,000	300,000
e4) Vehículos y Equipo de Transporte	0	0	0	0	0	0
e6) Maquinaria, Otros Equipos y Herramientas	735,000	0	735,000	113,886	113,886	621,114
e9) Activos Intangibles	0	0	0	0	0	0
F. Inversión Pública (F=f1+f2+f3)	0	0	0	0	0	0
f1) Obra Pública en Bienes de Dominio Público	0	0	0	0	0	0
f2) Obra Pública en Bienes Propios	0	0	0	0	0	0
f3) Proyectos Productivos y Acciones de Fomento	0	0	0	0	0	0
G. Inversiones Financieras y Otras Provisiones (G=g1+g2+g3+g4+g5+g6+g7)	0	0	0	0	0	0
g1) Inversiones para el Fomento de Actividades Productivas	0	0	0	0	0	0
g2) Acciones y Participaciones de Capital	0	0	0	0	0	0
g3) Compra de Títulos y Valores	0	0	0	0	0	0
g4) Concesión de Préstamos	0	0	0	0	0	0
g5) Inversiones en Fideicomiso y Mandatos	0	0	0	0	0	0
g6) Otras Inversiones Financieras	0	0	0	0	0	0
g7) Provisiones para Contingencias y otras Erogaciones Especiales	0	0	0	0	0	0
H. Participaciones y Aportaciones (H=h1+h2+h3)	0	0	0	0	0	0
h1) Participaciones	0	0	0	0	0	0
h2) Aportaciones	0	0	0	0	0	0
h3) Convenios	0	0	0	0	0	0
I. Deuda Pública	0	0	0	0	0	0
i1) Amortización de la Deuda Pública	0	0	0	0	0	0
i2) Intereses de la Deuda Pública	0	0	0	0	0	0
i3) Comisión de la Deuda Pública	0	0	0	0	0	0
i4) Gastos de la Deuda Pública	0	0	0	0	0	0
i5) Costo por Coberturas	0	0	0	0	0	0
i6) Apoyos Financieros	0	0	0	0	0	0
i7) adeudos de Ejercicios Fiscales Anteriores (Adefas)	0	0	0	0	0	0

Informe de Avance de Gestión Financiera del Primer Trimestre 2023



Universidad Tecnológica Santa Catarina
Estado Analítico del Ejercicio del Presupuesto de Egresos Detallado-LDF
Clasificación por Objeto del Gasto (Capítulo y Concepto)
Del 1 de Enero al 31 de Marzo de 2023

II. Gasto Etiquetado (I= A+B+C+D+E+F+G+H+I)	88,022,306	0	88,022,306	20,263,504	20,263,504	67,758,802
A. Servicios Personales (A=a1+a2+a3+a4+a5+a6+a7)	84,022,306	0	84,022,306	19,362,741	19,362,741	64,659,565
a1) Remuneraciones al personal de Carácter Permanente	32,229,189	0	32,229,189	7,902,980	7,902,980	24,326,209
a2) Remuneraciones al personal de Carácter Transitorio	28,141,873	0	28,141,873	7,335,311	7,335,311	20,806,562
a3) Remuneraciones Adicionales y Especiales	10,291,354	0	10,291,354	1,006,094	1,006,094	9,285,260
a4) Seguridad Social	8,159,890	0	8,159,890	1,858,083	1,858,083	6,301,807
a5) Otras prestaciones Sociales y Económicas	5,200,000	0	5,200,000	1,260,273	1,260,273	3,939,727
B. Materiales y Suministros (B=b1+b2+b3+b4+b5+b6+b7+b8+b9)	2,000,000	0	2,000,000	658,574	658,574	1,341,426
b1) Materiales de Administración, Emisión de Documentos y Artículos Oficiales	1,200,000	0	1,200,000	382,068	382,068	817,932
b6) Combustibles, Lubrificantes y Aditivos	800,000	0	800,000	276,506	276,506	523,494
C. Servicios Generales (C=c1+c2+c3+c4+c5+c6+c7+c8+c9)	2,000,000	0	2,000,000	242,189	242,189	1,757,811
c1) Servicios Básicos	2,000,000	0	2,000,000	242,189	242,189	1,757,811
c2) Servicios de Arrendamiento	0	0	0	0	0	0
c3) Servicios Profesionales, Científicos, Técnicos y Otros Servicios	0	0	0	0	0	0
c4) Servicios Financieros, Bancarios y Comerciales	0	0	0	0	0	0
c5) Servicios de Instalación, Reparación, Mantenimiento y Conservación	0	0	0	0	0	0
c6) Servicios de Comunicación Social y Publicidad	0	0	0	0	0	0
c7) Servicio de Traslado y Viáticos	0	0	0	0	0	0
D. Transferencias, Asignaciones, Subsidios y Otras Ayudas	0	0	0	0	0	0
(D=d1+d2+d3+d4+d5+d6+d7+d8+d9)	0	0	0	0	0	0
d1) Transferencias Internas y Asignaciones al Sector Público	0	0	0	0	0	0
d2) Transferencias al Resto del Sector Público	0	0	0	0	0	0
d3) Subsidios y Subvenciones	0	0	0	0	0	0
d4) Ayudas Sociales	0	0	0	0	0	0
d5) Pensiones y Jubilaciones	0	0	0	0	0	0
d6) Transferencias a Fideicomisos, Mandatos y Análogos	0	0	0	0	0	0
d7) Transferencias a la Seguridad Social	0	0	0	0	0	0
d8) Donativos	0	0	0	0	0	0
d9) Transferencias al Exterior	0	0	0	0	0	0

Informe de Avance de Gestión Financiera del Primer Trimestre 2023



Universidad Tecnológica Santa Catarina
Estado Analítico del Ejercicio del Presupuesto de Egresos Detallado-LDF
Clasificación por Objeto del Gasto (Capítulo y Concepto)
Del 1 de Enero al 31 de Marzo de 2023

E. Bienes Muebles, Inmuebles e Intangibles (E=e1+e2+e3+e4+e5+e6+e7+e8+e9)	0	0	0	0	0	0
e1) Mobiliario y Equipo de Administración	0	0	0	0	0	0
e2) Mobiliario y Equipo Educativo y Recreativo	0	0	0	0	0	0
e3) Equipo e Instrumental Médico y de Laboratorio	0	0	0	0	0	0
e4) Vehículos y Equipo de Transporte	0	0	0	0	0	0
e5) Equipo de Defensa y Seguridad	0	0	0	0	0	0
e6) Maquinaria, Otros Equipos y Herramientas	0	0	0	0	0	0
e7) Activos Biológicos	0	0	0	0	0	0
e8) Bienes Inmuebles	0	0	0	0	0	0
e9) Activos Intangibles	0	0	0	0	0	0
F. Inversión Pública (F=f1+f2+f3)	0	0	0	0	0	0
f1) Obra Pública en Bienes de Dominio Público	0	0	0	0	0	0
f2) Obra Pública en Bienes Propios	0	0	0	0	0	0
f3) Proyectos Productivos y Acciones de Fomento	0	0	0	0	0	0
G. Inversiones Financieras y Otras Provisiones (G=g1+g2+g3+g4+g5+g6+g7)	0	0	0	0	0	0
g1) Inversiones para el Fomento de Actividades Productivas	0	0	0	0	0	0
g2) Acciones y Participaciones de Capital	0	0	0	0	0	0
g3) Compra de Títulos y Valores	0	0	0	0	0	0
g4) Concesión de Préstamos	0	0	0	0	0	0
g5) Inversiones en Fideicomiso y Mandatos	0	0	0	0	0	0
g6) Otras Inversiones Financieras	0	0	0	0	0	0
g7) Provisiones para Contingencias y otras Erogaciones Especiales	0	0	0	0	0	0
H. Participaciones y Aportaciones (H=h1+h2+h3)	0	0	0	0	0	0
h1) Participaciones	0	0	0	0	0	0
h2) Aportaciones	0	0	0	0	0	0
h3) Convenios	0	0	0	0	0	0
I. Deuda Pública	0	0	0	0	0	0
i1) Amortización de la Deuda Pública	0	0	0	0	0	0
i2) Intereses de la Deuda Pública	0	0	0	0	0	0
i3) Comisión de la Deuda Pública	0	0	0	0	0	0
i4) Gastos de la Deuda Pública	0	0	0	0	0	0
i5) Costo por Coberturas	0	0	0	0	0	0
i6) Apoyos Financieros	0	0	0	0	0	0
i7) adeudos de Ejercicios Fiscales Anteriores (Adefas)	0	0	0	0	0	0
III. Total Egresos III=(I+II)	133,022,306	0	133,022,306	28,713,441	28,610,361	104,308,865

Universidad Tecnológica Santa Catarina
Estado Analítico del Ejercicio del Presupuesto de Egresos Detallado-LDF
Clasificación Administrativa
Del 1 de Enero al 31 de Marzo de 2023

Concepto	Egresos					
	Aprobado	Ampliaciones/ (Reducciones)	Modificado	Devengado	Pagado	Subejercicio
I. Gasto No Etiquetado	45,000,000	0	45,000,000	8,449,937	8,346,857	36,550,063
PODER EJECUTIVO	45,000,000	0	45,000,000	8,449,937	8,346,857	36,550,063
II. Gasto Etiquetado	88,022,306	0	88,022,306	20,263,504	20,263,504	67,758,802
PODER EJECUTIVO	88,022,306	0	88,022,306	20,263,504	20,263,504	67,758,802
Total de Egresos(III=I+II)	133,022,306	0	133,022,306	28,713,441	28,610,361	104,308,865



 MAP, Laura Mónica Madrigal González
 Encargada del Despacho de la Rectoría



 Lic. Jesus Ayala González
 Director de Administración y Finanzas

Informe de Avance de Gestión Financiera del Primer Trimestre 2023



Universidad Tecnológica Santa Catarina
Estado Analítico del Ejercicio del Presupuesto de Egresos Detallado-LDF
Clasificación Funcional (Finalidad y Función)
Del 1 de Enero al 31 de Marzo de 2023


Concepto	Egresos					
	Aprobado	Ampliaciones/ (Reducciones)	Egresos Modificado	Devengado	Pagado	Subejercicio
I. Gasto No Etiquetado (I=A+B+C+D)	45,000,000	0	45,000,000	8,449,937	8,346,857	36,550,063
A. Gobierno (A=a1+a2+a3+a4+a5+a6+a7+a8)	0	0	0	0	0	0
a1) legislación						
a2) Justicia						
a3) Coordinación Política de Gobierno						
a4) Relaciones Exteriores						
a5) Asuntos Financieros y Hacendarios						
a6) Seguridad Nacional						
a7) Asuntos de orden Público y Seguridad Interior						
a8) Otros Servicios Generales						
B. Desarrollo Social (B=b1+b2+b3+b4+b5+b6)	45,000,000	0	45,000,000	8,449,937	8,346,857	36,550,063
b1) Protección Ambiental						
b2) Vivienda y Servicios de la Comunidad						
b3) Salud						
b4) Recreación Cultura y otras Manifestaciones Sociales						
b5) Educación	45,000,000	0	45,000,000	8,449,937	8,346,857	36,550,063
b6) Otros Asuntos Sociales						
C. Desarrollo Económico C=c1+c2+c3+c4+c5+c6+c7+c8+c9)	0	0	0	0	0	0
c1)Asuntos Economicos, Comerciales y Laborales en General						
c2) Agropecuaria, Silvicultura, Pesca y Caza						
c3)Combustibles y Energía						
c4) Minería, Manufacturas y Construcción						
c5) Transporte						
c6) Comunicaciones						
c7) Turismo						
c8) cCiencia, Tecnología e Innovación						
c9) Otras Industrias y otros Asuntos Económicos						
D. Otras no Clasificadas en Funciones Anteriores (D=d1+d2+d3+d4)	0	0	0	0	0	0
d1) Transacciones de la Deuda Pública/Costo Financiero de la Deuda						
d2)Transferencias y Aportaciones entre Diferentes Niveles y Ordenes de Gobierno						
d3) Saneamiento del Sistema Financiero						
d4) Adeudos de Ejercicios Fiscales Anteriores						

Informe de Avance de Gestión Financiera del Primer Trimestre 2023



Universidad Tecnológica Santa Catarina
Estado Analítico del Ejercicio del Presupuesto de Egresos Detallado-LDF
Clasificación Funcional (Finalidad y Función)
Del 1 de Enero al 31 de Marzo de 2023

II. Gasto Etiquetado (I=A+B+C+D)	88,022,306	0	88,022,306	20,263,504	20,263,504	67,758,802
A.Gobierno (A=a1+a2+a3+a4+a5+a6+a7+a8)	0	0	0	0	0	0
a1) legislación						
a2) Justicia						
a3) Coordinación Política de Gobierno						
a4) Relaciones Exteriores						
a5) Asuntos Financieros y Hacendarios						
a6) Seguridad Nacional						
a7) Asuntos de orden Público y Seguridad Interior						
a8) Otros Servicios Generales						
B. Desarrollo Social (B=b1+b2+b3+b4+b5+b6)	88,022,306	0	88,022,306	20,263,504	20,263,504	67,758,802
b1) Protección Ambiental						
b2) Vivienda y Servicios de la Comunidad						
b3) Salud						
b4) Recreación Cultural y otras Manifestaciones Sociales						
b5) Educación	88,022,306	0	88,022,306	20,263,504	20,263,504	67,758,802
b6) Otros Asuntos Sociales						
C. Desarrollo Económico C=c1+c2+c3+c4+c5+c6+c7+c8+c9)	0	0	0	0	0	0
c1) Asuntos Económicos, Comerciales y Laborales en General						
c2) Agropecuaria, Silvicultura, Pesca y Caza						
c3) Combustibles y Energía						
c4) Minería, Manufacturas y Construcción						
c5) Transporte						
c6) Comunicaciones						
c7) Turismo						
c8) Ciencia, Tecnología e Innovación						
c9) Otras Industrias y otros Asuntos Económicos						
D. Otras no Clasificadas en Funciones Anteriores (D=d1+d2+d3+d4)	0	0	0	0	0	0
d1) Transacciones de la Deuda Pública/Costo Financiero de la Deuda						
d2) Transferencias y Aportaciones entre Diferentes Niveles y Ordenes de Gobierno						
d3) Saniamiento del Sistema Financiero						
d4) Adeudos de Ejercicios Fiscales Anteriores						
III. Total de Egresos (III=I+II)	133,022,306	0	133,022,306	28,713,441	28,610,361	104,308,865


 MAP. Laura Mónica Madrigal González
 Encargada del Despacho de la Rectoría



 Lic. Jesus Ayala González
 Director de Administración y Finanzas

Informe de Avance de Gestión Financiera del Primer Trimestre 2023



Universidad Tecnológica Santa Catarina
Estado Analítico del Ejercicio del Presupuesto de Egresos Detallado-LDF
Clasificación de Servicios Personales por Categoría
Del 1 de Enero al 31 de Marzo de 2023

Concepto	Egresos					
	Aprobado	Ampliaciones/ (Reducciones)	Modificado	Devengado	Pagado	Subejercicio
I. Gasto No Etiquetado (I=A+B+C+D+E+F)	5,598,234	0	5,598,234	119,311	119,311	5,478,923
A. Personal Administrativo y de Servicio Público	5,598,234	0	5,598,234	119,311	119,311	5,478,923
B. Magisterio						
C. Servicios de Salud (C=c1+c2)						
c1) Personal Administrativo						
c2) Personal Médico, Paramédico y afin						
D. Seguridad Pública						
E. Gastos asociados a la implementación de nuevas Leyes Federales o reformas a las mismas						
e1) Nombre del Programa o ley 1						
e2) Nombre del Programa o ley 2						
Total (e1+e2)	0	0	0	0	0	0
F. Sentencias Laborales Definitivas						
II. Gasto Etiquetado (II=A+B+C+D+E+F)	84,022,306	0	84,022,306	19,362,741	19,362,741	64,659,565
A. Personal Administrativo y de Servicio Público	84,022,306	0	84,022,306	19,362,741	19,362,741	64,659,565
B. Magisterio						
C. Servicios de Salud (C=c1+c2)						
c1) Personal Administrativo						
c2) Personal Médico, Paramédico y afin						
D. Seguridad Pública						
E. Gastos asociados a la implementación de nuevas Leyes Federales o reformas a las mismas						
e1) Nombre del Programa o ley 1						
e2) Nombre del Programa o ley 2						
Total (e1+e2)	0	0	0	0	0	0
F. Sentencias Laborales Definitivas						
III. Total de Gastos en Servicios Personales (III=I+II)	89,620,540	0	89,620,540	19,482,052	19,482,052	70,138,488


MAP. Laura Mónica Madrigal González
 Encargada del Despacho de la Rectoría



Lic. Jesus Ayala González
 Director de Administración y Finanzas

Informe de Avance de Gestión Financiera del Primer Trimestre 2023



Universidad Tecnológica Santa Catarina Proyecciones de Ingresos-LDF (CIFRAS NOMINALES)

Concepto	2023	2024	2025	2026	2027	2028
1. Ingresos de Libre Disposición (1=A+B+C+D+E+F+G+H+I+J+K+L)	45,000,000	46,530,000	47,996,900	49,501,807	51,045,861	52,630,237
A. Impuestos						
B. Cuotas y Aportaciones de Seguridad Social						
C. Contribuciones de Mejoras						
D. Derechos						
E. Productos	4,000,000	4,300,000	4,500,000	4,700,000	4,900,000	5,100,000
F. Aprovechamientos						
G. Ingresos por Ventas de Bienes y Servicios	41,000,000	42,230,000	43,496,900	44,801,807	46,145,861	47,530,237
H. Participaciones						
I. Incentivos Derivados de la Colaboración Fiscal						
J. Transferencias						
K. Convenios						
L. Otros Ingresos de Libre Disposición						
2. Transferencias Federales Etiquetadas (2=A+B+C+D+E)	88,022,306	90,662,975	93,382,864	96,184,350	99,069,881	102,041,977
A. Aportaciones						
B. Convenios						
C. Fondos Distintos de Aportaciones						
D. Transferencias, Subsidios, Subvenciones, Pensiones y Jubilaciones.	88,022,306	90,662,975	93,382,864	96,184,350	99,069,881	102,041,977
E. Otras Transferencias Federales Etiquetadas						
3. Ingresos Derivados de Financiamientos (3=A)	0	0	0	0	0	0
A. Ingresos Derivados de Financiamiento						
4. Total de Ingresos Proyectados (4=1+2+3)	133,022,306	137,192,975	141,379,764	145,686,157	150,115,742	154,672,214
Datos Informativos						
1. Ingresos Derivados de Financiamientos con Fuente de Ingresos de Recursos de Libre						
2. Ingresos Derivados de Financiamientos con Fuente de Transferencias Federales Etiquetadas						
5. Ingresos Derivados de Financiamientos (3=1+2)	133,022,306	137,192,975	141,379,764	145,686,157	150,115,742	154,672,214


MAP. Laura Mónica Madrigal González
Encargada del Despacho de la Rectoría



Lic. Jesús Ayala González
Director de Administración y Finanzas

Informe de Avance de Gestión Financiera del Primer Trimestre 2023



Universidad Tecnológica Santa Catarina Proyecciones de Egresos-LDF (CIFRAS NOMINALES)

Concepto	2023	2024	2025	2026	2027	2028
1. Gasto No Etiquetado (1=A+B+C+D+E+F+G+H+I)	45,000,000	46,350,000	47,740,500	49,172,715	50,647,896	52,167,333
A. Servicios Personales	5,598,234	5,766,181	5,939,166	6,117,341	6,300,862	6,489,888
B. Materiales y Suministros	8,308,216	8,557,462	8,814,186	9,078,612	9,350,970	9,631,499
C. Servicios Generales	29,693,550	30,584,357	31,501,887	32,446,944	33,420,352	34,422,963
D. Transferencia, Asignaciones, Subsidios y Otras Ayudas						
E. Bienes muebles, Inmuebles e Intangibles	1,400,000	1,442,000	1,485,260	1,529,818	1,575,712	1,622,984
F. Inversión Pública						
G. Inversiones Financieras y otras provisiones						
H. Participaciones y Aportaciones						
I. Deuda Publica						
2. Gasto Etiquetado (2=A+B+C+D+E+F+G+H+I)	88,022,306	90,662,975	93,382,864	96,184,350	99,069,881	102,041,977
A. Servicios Personales	84,022,306	86,542,975	89,139,264	91,813,442	94,567,846	97,404,881
B. Materiales y Suministros	2,000,000	2,060,000	2,121,800	2,185,454	2,251,018	2,318,548
C. Servicios Generales	2,000,000	2,060,000	2,121,800	2,185,454	2,251,018	2,318,548
D. Transferencia, Asignaciones, Subsidios y Otras Ayudas						
E. Bienes muebles, Inmuebles e Intangibles						
F. Inversión Pública						
G. Inversiones Financieras y otras provisiones						
H. Participaciones y Aportaciones						
I. Deuda Publica						
3. Total de Egresos Proyectados (3=1+2)	133,022,306	137,012,975	141,123,364	145,357,065	149,717,777	154,209,311


 MAP. Laura Mónica Madrigal González
 Encargada del Despacho de la Rectoría


 Lic. Jesus Ayala González
 Director de Administración y Finanzas

Informe de Avance de Gestión Financiera del Primer Trimestre 2023



Universidad Tecnológica Santa Catarina
Resultados de Ingresos-LDF
(CIFRAS NOMINALES)

Concepto	2018	2019	2020	2021	2022	2023
1. Ingresos de Libre Disposición (1=A+B+C+D+E+F+G+H+I+J+K+L)	29,749,837	37,151,744	20,286,752	30,185,450	38,317,437	45,000,000
A. Impuestos						
B. Cuotas y Aportaciones de Seguridad Social						
C. Contribuciones de Mejoras						
D. Derechos						
E. Productos	1,119,835	2,112,706	2,396,005	2,181,157	4,055,568	4,000,000
F. Aprovechamientos						
G. Ingresos por Ventas de Bienes y Servicios	28,630,002	33,898,739	17,612,853	27,615,557	34,261,869	41,000,000
H. Participaciones						
I. Incentivos Derivados de la Colaboración Fiscal						
J. Transferencias						
K. Convenios						
L. Otros Ingresos de Libre Disposición		1,140,299	277,894	388,736	0	0
2. Transferencias Federales Etiquetadas (2=A+B+C+D+E)	67,910,421	73,924,109	73,263,450	74,422,274	85,202,222	88,022,306
A. Aportaciones						
B. Convenios						
C. Fondos Distintos de Aportaciones						
D. Transferencias, Subsidios, Subvenciones, Pensiones y Jubilaciones.	67,910,421	73,924,109	73,263,450	74,422,274	85,202,222	88,022,306
E. Otras Transferencias Federales Etiquetadas						
3. Ingresos Derivados de Financiamientos (3=A)	0	0	0	0	0	0
A. Ingresos Derivados de Financiamiento						
4. Total de Ingresos Proyectados (4=1+2+3)	97,660,258	111,075,853	93,550,202	104,607,724	123,519,659	133,022,306
Datos Informativos						
1. Ingresos Derivados de Financiamientos con Fuente de Ingresos de Recursos de Libre						
2. Ingresos Derivados de Financiamientos con Fuente de Transferencias Federales Etiquetadas						
5. Ingresos Derivados de Financiamientos (3=1+2)	97,660,258	111,075,853	93,550,202	104,607,724	123,519,659	133,022,306


MAP, Laura Mónica Madrigal González
Encargada del Despacho de la Rectoría


Lic. Jesus Ayala González
Director de Administración y Finanzas

Informe de Avance de Gestión Financiera del Primer Trimestre 2023



Universidad Tecnológica Santa Catarina Resultados de Egresos-LDF (CIFRAS NOMINALES)

Concepto	2018	2019	2020	2021	2022	2023
1. Gasto No Etiquetado (1=A+B+C+D+E+F+G+H+I)	9,232,641	18,251,279	14,508,225	16,627,060	33,568,737	45,000,000
A. Servicios Personales	2,711,756	6,070,258	5,633,757	1,508,271	9,676,932	5,598,234
B. Materiales y Suministros	1,811,015	3,267,434	3,000,581	2,904,319	7,513,246	8,308,216
C. Servicios Generales	3,808,399	5,065,795	5,000,805	9,221,047	14,644,687	29,693,550
D. Transferencia, Asignaciones, Subsidios y Otras Ayudas						
E. Bienes muebles, Inmuebles e Intangibles	901,471	3,847,792	873,082	2,070,933	1,733,872	1,400,000
F. Inversión Pública				922,490		
G. Inversiones Financieras y otras provisiones						
H. Participaciones y Aportaciones						
I. Deuda Publica						
1. Gasto Etiquetado (1=A+B+C+D+E+F+G+H+I)	70,089,826	72,827,003	74,213,125	74,661,715	85,202,222	88,022,306
A. Servicios Personales	60,000,162	60,513,778	67,677,127	69,785,410	75,676,035	84,022,306
B. Materiales y Suministros	2,255,300	1,194,935	635,820	971,232	1,363,770	2,000,000
C. Servicios Generales	6,071,615	11,118,290	5,900,178	3,688,431	8,162,417	2,000,000
D. Transferencia, Asignaciones, Subsidios y Otras Ayudas						
E. Bienes muebles, Inmuebles e Intangibles	1,435,237			216,642		
F. Inversión Pública	327,512					
G. Inversiones Financieras y otras provisiones						
H. Participaciones y Aportaciones						
I. Deuda Publica						
3. Total de Egresos (3=1+2)	79,322,467	91,078,282	88,721,350	91,288,775	118,770,959	133,022,306


MAP. Laura Mónica Madrigal González
Encargada del Despacho de la Rectoría


Lic. Jesus Ayala González
Director de Administración y Finanzas

Informe de Avance de Gestión Financiera del Primer Trimestre 2023



UNIVERSIDAD TECNOLÓGICA SANTA CATARINA
Informe sobre Estudios Actuariales-LDF
Del 1 de Enero al 31 de Diciembre de 2022

	Pensiones y Jubilaciones	Salud	Riesgos de trabajo	Invalidez y vida	Otras prestaciones Sociales
Tipo de Sistema					
Prestación Laboral o fondo general para trabajadores del estado o municipio					
Beneficio definido, Contribución definida o Mixta					
Población afiliada					
Activos					99
Edad máxima					61
Edad mínima					25
Edad promedio					44
Promedio de años de servicios (trabajadores activos)					20
Aportación Individual al plan de pensión como % del salario					
Aportación del ente público al plan de pensión como % del salario					3,00
Crecimiento esperado de los pensionados y jubilados (como%)					
Crecimiento esperado de los activos (como%)					
Edad de Jubilación o pensión					65
Esperanza de vida					90
Ingresos del Fondo					
Ingresos anuales al Fondo de pensiones					
Nomina anual					
Activos					22,289,288
Pensionados y Jubilados					
beneficiarios de pensionados y Jubilados					
Monto mensual por pensión					
Máximo					
Mínimo					
Promedio					
Monto de la reserva					3,128,226
Valor presente de las obligaciones					
Pensiones y Jubilaciones en curso del pago					
Generación Actual					2,264,946
Generaciones futuras					863,280
Valor presente de las contribuciones asociadas a sueldos futuros de cotización X%					
Generación Actual					4.08%
Generaciones futuras					7.72%
Valor presente de las aportaciones futuras					
Generación Actual					
Generaciones futuras					
Déficit/superávit actuarial					
Generación Actual					388,188
Generaciones futuras					
Periodo de suficiencia					
Año de descapitalización					2065
Tasa de rendimiento					7.72%
Estudio Actuarial					
Año de elaboración					2021
Empresa que elaboró estudio actuarial					Valuaciones Actuariales del Norte S.C.

Informe de Avance de Gestión Financiera del Primer Trimestre 2023



UNIVERSIDAD TECNOLÓGICA SANTA CATARINA						
Guía de Cumplimiento de la Ley de Disciplina Financiera de las Entidades Federativas y Municipios						
Del 1 de Enero al 31 de Marzo de 2023						
Indicadores de Observancia (c)	Implementación		Resultado		Fundamento	Comentario
	SI	NO	Monto o valor	Unidad		
	Mecanismo de Verificación	Fecha estimada de cumplimiento				
INDICADORES PRESUPUESTARIOS						
A. INDICADORES CUANTITATIVOS						
1 Balance Presupuestario Sostenible (j)						
a. Propuesto		Iniciativa de Ley de Ingresos y Proyecto de Presupuesto de Egresos	133,022,306 y 133,022,306	pesos	Art. 6 y 9 de la LDF	
b. Aprobado	✓	Ley de Ingresos y Presupuesto de Egresos	133,022,306 y 133,022,306	pesos	Art. 6 y 9 de la LDF	
c. Ejercido	✓	Cuenta Pública / Formato 4 LDF	2,158,375 y 28,713,441	pesos	Art. 6 y 9 de la LDF	
Balance Presupuestario de Recursos Disponibles Sostenible (k)						
a. Propuesto		Iniciativa de Ley de Ingresos y Proyecto de Presupuesto de Egresos	133,022,306 y 133,022,306	pesos	Art. 6 y 9 de la LDF	
b. Aprobado	✓	Ley de Ingresos y Presupuesto de Egresos	133,022,306 y 133,022,306	pesos	Art. 6 y 9 de la LDF	
c. Ejercido	✓	Cuenta Pública / Formato 4 LDF	2,158,375 y 28,713,441	pesos	Art. 6 y 9 de la LDF	
Financiamiento Neto dentro del Techo de Financiamiento Neto (l)						
a. Propuesto		Iniciativa de Ley de Ingresos	0.00	pesos	Art. 6, 10 y 46 de la LDF	
b. Aprobado	✓	Ley de Ingresos	0.00	pesos	Art. 6, 10 y 46 de la LDF	
c. Ejercido	✓	Cuenta Pública / Formato 4 LDF	0.00	pesos	Art. 6, 10 y 46 de la LDF	
Recursos destinados a la atención de desastres naturales						
a. Asignación al fideicomiso para desastres naturales (m)						
a.1 Aprobado	✓	Reporte Trim. Formato 6 a)	0.00	pesos	Art. 9 de la LDF	
a.2 Pagado	✓	Cuenta Pública / Formato 6 a)	0.00	pesos	Art. 9 de la LDF	
b. Aportación promedio realizada por la Entidad Federativa durante los 5 ejercicios previos, para infraestructura dañada por desastres naturales (n)		Autorizaciones de recursos aprobados por el FONDEN			Art. 9 de la LDF	No aplica
c. Saldo del fideicomiso para desastres naturales (o)		Cuenta Pública / Auxiliar de Cuentas			Art. 9 de la LDF	No aplica
d. Costo promedio de los últimos 5 ejercicios de la reconstrucción de infraestructura dañada por desastres naturales (p)		Autorizaciones de recursos aprobados por el FONDEN			Art. 9 de la LDF	No aplica
5 Techo para servicios personales (q)						
a. Asignación en el Presupuesto de Egresos	✓	Reporte Trim. Formato 6 d)	89,620,540	pesos	Art. 10 y 21 de la LDF	
b. Ejercido	✓	Reporte Trim. Formato 6 d)	19,483,052	pesos	Art. 10 y 21 de la LDF	
Previsiones de gasto para compromisos de pago derivados de APPs (r)						
a. Asignación en el Presupuesto de Egresos		Presupuesto de Egresos			Art. 11 y 21 de la LDF	No aplica
7 Techo de ADEFAS para el ejercicio fiscal (s)						
a. Propuesto		Proyecto de Presupuesto de Egresos			Art. 12 y 20 de la LDF	No aplica
b. Aprobado		Reporte Trim. Formato 6 a)			Art. 12 y 20 de la LDF	No aplica
c. Ejercido		Cuenta Pública / Formato 6 a)			Art. 12 y 20 de la LDF	No aplica
B. INDICADORES CUALITATIVOS						
1 Iniciativa de Ley de Ingresos y Proyecto de Presupuesto de Egresos						
a. Objetivos anuales, estrategias y metas para el ejercicio fiscal (t)		Iniciativa de Ley de Ingresos y Proyecto de Presupuesto de Egresos			Art. 5 y 18 de la LDF	No aplica
b. Proyecciones de ejercicios posteriores (u)		Iniciativa de Ley de Ingresos y Proyecto de Presupuesto de Egresos / Formatos 7 a) y b)			Art. 5 y 18 de la LDF	No aplica
c. Descripción de riesgos relevantes y propuestas de acción para enfrentarlos (v)		Iniciativa de Ley de Ingresos y Proyecto de Presupuesto de Egresos			Art. 5 y 18 de la LDF	No aplica
d. Resultados de ejercicios fiscales anteriores y el ejercicio fiscal en cuestión (w)		Iniciativa de Ley de Ingresos y Proyecto de Presupuesto de Egresos / Formatos 7 c) y d)			Art. 5 y 18 de la LDF	No aplica
e. Estudio actuarial de las pensiones de sus trabajadores (x)		Proyecto de Presupuesto de Egresos / Formato 8			Art. 5 y 18 de la LDF	No aplica
Balance Presupuestario de Recursos Disponibles, en caso de ser negativo						
a. Razones excepcionales que justifican el Balance Presupuestario de Recursos Disponibles negativo (y)		Iniciativa de Ley de Ingresos o Proyecto de Presupuesto de Egresos			Art. 6 y 9 de la LDF	No aplica
b. Fuente de recursos para cubrir el Balance Presupuestario de Recursos Disponibles negativo (z)		Iniciativa de Ley de Ingresos o Proyecto de Presupuesto de Egresos			Art. 6 y 9 de la LDF	No aplica
c. Número de ejercicios fiscales y acciones necesarias para cubrir el Balance Presupuestario de Recursos Disponibles negativo (aa)		Iniciativa de Ley de Ingresos o Proyecto de Presupuesto de Egresos			Art. 6 y 9 de la LDF	No aplica
d. Informes Trimestrales sobre el avance de las acciones para recuperar el Balance Presupuestario de Recursos Disponibles (bb)		Reporte Trim. y Cuenta Pública			Art. 6 y 9 de la LDF	No aplica
Servicios Personales						
a. Remuneraciones de los servidores públicos (cc)		Proyecto de Presupuesto			Art. 10 y 21 de la LDF	No aplica
b. Previsiones salariales y económicas para cubrir incrementos salariales, creación de plazas y otros (dd)		Proyecto de Presupuesto			Art. 10 y 21 de la LDF	No aplica
INDICADORES DEL EJERCICIO PRESUPUESTARIO						
A. INDICADORES CUANTITATIVOS						
1 Ingresos Excedentes derivados de Ingresos de Libre Disposición						
a. Monto de Ingresos Excedentes derivados de ILD (ea)	✓	Cuenta Pública / Formato 5	0.00	pesos	Art. 14 y 21 de la LDF	
b. Monto de Ingresos Excedentes derivados de ILD destinados al fin del A. 14, fracción I de la LDF (fb)		Cuenta Pública			Art. 14 y 21 de la LDF	No aplica
c. Monto de Ingresos Excedentes derivados de ILD destinados al fin del A. 14, fracción II, a) de la LDF (gc)		Cuenta Pública			Art. 14 y 21 de la LDF	No aplica
d. Monto de Ingresos Excedentes derivados de ILD destinados al fin del A. 14, fracción II, b) de la LDF (hd)		Cuenta Pública			Art. 14 y 21 de la LDF	No aplica
e. Monto de Ingresos Excedentes derivados de ILD destinados al fin del artículo noveno transitorio de la LDF (ie)		Cuenta Pública			Art. Noveno Transitorio de la LDF	No aplica
B. INDICADORES CUALITATIVOS						
1. Análisis Costo-Beneficio para programas o proyectos de inversión mayores a 10 millones de UDIS (jj)		Página de internet de la Secretaría de Finanzas o Tesorería Municipal			Art. 13 frac. III y 21 de la LDF	No aplica
2. Análisis de conveniencia y análisis de transferencia de riesgos de los proyectos APPs (kk)		Página de internet de la Secretaría de Finanzas o Tesorería Municipal			Art. 13 frac. III y 21 de la LDF	No aplica
3. Identificación de población objetivo, destino y temporalidad de subsidios (ll)		Página de internet de la Secretaría de Finanzas o Tesorería Municipal			Art. 13 frac. VII y 21 de la LDF	No aplica
INDICADORES DE DEUDA PÚBLICA						
A. INDICADORES CUANTITATIVOS						
1 Obligaciones a Corto Plazo						
a. Límite de Obligaciones a Corto Plazo (mm)					Art. 30 frac. I de la LDF	No aplica
b. Obligaciones a Corto Plazo (nn)					Art. 30 frac. I de la LDF	No aplica