



UTSC

Universidad Tecnológica Santa Catarina



TESORERÍA
GABINETE DE
BUEN GOBIERNO

13:11

10 MAR 2025

Satira / 3 tantos y 1 CD

RECIBIDO

Subsecretaría de Finanzas y Planeación Financiera
Dirección de Atención a Municipios y
Organismos Paraestatales

CUENTA PUBLICA 2024



ANTECEDENTES

La Universidad Tecnológica Santa Catarina, se constituyó según decreto No. 98 publicado en el Periódico Oficial del Estado de Nuevo León, el 30 de septiembre de 1998, como Organismo Público descentralizado del Gobierno del Estado de Nuevo León.

MISIÓN

La Universidad Tecnológica Santa Catarina es una Institución de Educación Superior Incluyente, cuyo propósito es formar integralmente estudiantes en los niveles de Técnico Superior Universitario, Ingeniería y Postgrado, a través de programas educativos de calidad certificada y pertinentes al entorno laboral, fortaleciendo los valores y actitudes de sus estudiantes y con una estrecha vinculación con los sectores educativo, productivo y social.

INFORMACIÓN OPERATIVA RELEVANTE

Se mantienen los costos mensuales de colegiaturas en Técnico Superior Universitario en \$ 450.00, Licenciatura en Ingenierías en \$ 800.00.

En el año 2024 se otorgaron un total 1,363 becas a los alumnos.

La matrícula al 31 de diciembre de 2024 es de 4,861 alumnos. La matrícula se ubicó en los 18 programas educativos que se imparten 12 en Técnico Superior Universitario y 6 en la Licenciatura en Ingeniería.

La Universidad Tecnológica Santa Catarina lleva a cabo diferentes acciones encaminadas a impulsar el modelo de Inclusión educativa y laboral, logrando la atención al cierre del año 2024 de 102 alumnos en nivel superior. A través de convenio con otras instituciones educativa se logró atender en nivel medio superior a 84 alumnos.

En el ejercicio del 2024 los Estados Financieros, Presupuestales y Programático se presentan a través del SAACG.Net (Sistema Automatizado de Administración y Contabilidad Gubernamental) el cual cumple con la disposición del Consejo Nacional de Armonización Contable (CONAC).

CUENTA PUBLICA 2024



Se mantienen registradas las aportaciones pendientes del Gobierno del Estado de Nuevo León derivados de los convenios de colaboración con el Gobierno Federal de los años 2011, 2012, 2013, 2014, 2015 y 2017, cuya cantidad asciende a \$ 84, 753,727.

El presupuesto aprobado por el H. Consejo Directivo de la Universidad Tecnológica Santa Catarina para el año 2024 es \$ 143,278,482. Según el Convenio de Asignación de Recursos Financieros quedando distribuido el presupuesto por \$ 49,139,241 de Recurso de Aportación Federal, por \$ 49,139,241 de Recurso de Aportación Estatal y \$ 45,000,000 de Recurso de Aportación Propios. En el mes de diciembre se aprobó una ampliación al presupuesto por \$ 4,991,540 al Recurso de Aportación Federal de \$ 2,495,770 y al Recurso de Aportación Estatal de \$ 2,495,770.

CUENTA PUBLICA 2024



GOBIERNO DEL ESTADO DE NUEVO LEÓN INDICADORES DE GESTION AL 31 DE DICIEMBRE DE 2024
--

Tipo	Nombre	Período	Unidad de Medida
------	--------	---------	------------------

Programático	Captación de ingresos origen local	Al 31 de diciembre de 2024	Porcentaje
--------------	------------------------------------	----------------------------	------------

Variables de Cálculo	Algoritmo	Indicador	Interpretación del Resultado
----------------------	-----------	-----------	------------------------------

IPFL = Ingresos Provenientes de Fuentes Locales IT = Ingresos Totales	$\frac{IPFL * 100}{IT}$		Muestra la razón porcentual que guardan los ingresos provenientes de fuentes locales entre los ingresos totales del organismo
--	-------------------------	--	---

Meta 2024	Comportamiento (Indicador /Meta)	Resultados Último Año	Gráfico
-----------	----------------------------------	-----------------------	---------

60%	$\frac{94,568,091}{146,203,436}$	65.00%	Muestra la razón porcentual que guardan los ingresos provenientes de fuentes locales entre los ingresos totales del organismo
-----	----------------------------------	--------	---

CUENTA PUBLICA 2024



GOBIERNO DEL ESTADO DE NUEVO LEÓN INDICADORES DE GESTION AL 31 DE DICIEMBRE DE 2024
--

Tipo	Nombre	Período	Unidad de Medida
------	--------	---------	------------------

Programático	Activo Total / # de Alumnos	Al 31 de diciembre de 2024	Pesos
--------------	-----------------------------	----------------------------	-------

Variables de Cálculo	Algoritmo	Indicador	Interpretación del Resultado
----------------------	-----------	-----------	------------------------------

Activos Totales M= Matrícula al cierre de período	$\frac{AT}{M}$		Muestra la razón monetaria que guardan el activo de la Universidad para cada alumno registrado en el período
--	----------------	--	--

Meta 2024	Comportamiento (Indicador /Meta)	Resultados Último Año	Gráfico
-----------	----------------------------------	-----------------------	---------

\$ 60,000.00	$\frac{481,105,554}{4,861}$	\$ 98,972.55	Muestra la razón monetaria que guardan el activo de la Universidad para cada alumno registrado en el período
--------------	-----------------------------	--------------	--

CUENTA PUBLICA 2024



GOBIERNO DEL ESTADO DE NUEVO LEÓN INDICADORES DE GESTION AL 31 DE DICIEMBRE DE 2024
--

Tipo	Nombre	Período	Unidad de Medida
------	--------	---------	------------------

Gestión	Total, de Egresos/ # de Alumnos	Al 31 de diciembre de 2024	Pesos
---------	---------------------------------	----------------------------	-------

Variables de Cálculo	Algoritmo	Indicador	Interpretación del Resultado
----------------------	-----------	-----------	------------------------------

TE = Total de Egresos M= Matrícula al cierre de período	$\frac{TE}{M}$		Determina el costo por alumno en relación al gasto que se ejerce para ofertar el servicio de educación
--	----------------	--	--

Meta 2024	Comportamiento (Indicador /Meta)	Resultados Último Año	Gráfico
-----------	----------------------------------	-----------------------	---------

\$ 20,000.00	$\frac{155,519,991}{4,861}$	\$ 31,993.42	Determina el costo por alumno en relación al gasto que se ejerce para ofertar el servicio de educación
--------------	-----------------------------	--------------	--

CUENTA PUBLICA 2024



GOBIERNO DEL ESTADO DE NUEVO LEÓN INDICADORES DE GESTION AL 31 DE DICIEMBRE DE 2024
--

Tipo	Nombre	Período	Unidad de Medida
------	--------	---------	------------------

Gestión	Total, de Sueldo Empleados/ # de Alumnos	Al 31 de diciembre de 2024	Pesos
---------	--	----------------------------	-------

Variables de Cálculo	Algoritmo	Indicador	Interpretación del Resultado
----------------------	-----------	-----------	------------------------------

SE= Sueldo Empleados del periodo M= Matrícula al cierre de periodo	$\frac{SE}{M}$		Determina el costo por alumno en relación al gasto por nómina que se ejerce para ofertar el servicio de educación.
---	----------------	--	--

Meta 2024	Comportamiento (Indicador /Meta)	Resultados Último Año	Gráfico
-----------	----------------------------------	-----------------------	---------

\$ 13,000.00	$\frac{94,351,992}{4,861}$	\$ 19,410.00	Determina el costo por alumno en relación al gasto por nómina que se ejerce para ofertar el servicio de educación
--------------	----------------------------	--------------	---

Información Contable


CUENTA PUBLICA 2024



Universidad Tecnológica Santa Catarina
Estado de Actividades
Del 1 de Enero al 31 de Diciembre de 2024 y 2023

Concepto	Cuarto Trim. 2024	Cuarto Trim. 2023	Concepto	Cuarto Trim. 2024	Cuarto Trim. 2023
INGRESOS Y OTROS BENEFICIOS			GASTOS Y OTRAS PÉRDIDAS		
Ingresos de la Gestión	\$42,279,222	\$40,354,981	Gastos de Financiamiento	\$147,472,888	\$141,551,585
Impuestos	0	0	Servicios Personales	94,351,992	89,494,349
Cuotas y Aportaciones de Seguridad Social	0	0	Materiales y Suministros	11,730,323	14,296,653
Contribuciones de Mejoras	0	0	Servicios Generales	41,390,573	37,760,583
Derechos	0	0			
Productos	6,294,180	5,486,038	Transferencia, Asignaciones, Subsidios y Otras Ayudas	\$0	\$0
Aprovechamientos	0	0	Transferencias Internas y Asignaciones al Sector Público	0	0
Ingresos por Ventas de Bienes y Prestaciones de Servicios	35,985,043	34,868,943	Transferencias al resto del Sector Público	0	0
			Subsidios y Subvenciones	0	0
Aportaciones, Convenios, Transferencias, Asignaciones, Subsidios, Subvenciones, Pensiones y Jubilaciones	\$103,270,355	\$97,881,145			
Participaciones, Aportaciones, Convenios, Incentivos Derivados de la Colaboración Fiscal y Fondos distintos de Aportaciones	0	0	Pensiones y Jubilaciones	0	0
Transferencia, Asignaciones					
Subsidios, Subvenciones, Pensiones y Jubilaciones	103,270,355	97,881,145	Transferencias a Fideicomisos, mandatos y Contratos Analogos	0	0
Otros Ingresos y Beneficios	\$653,858	\$686,736	Transferencias a la Seguridad Social	0	0
Ingresos Financieros	0	0	Donativos	0	0
Incremento por Variación de Inventarios	0	0	Participaciones y Aportaciones	\$0	\$0
Disminución del Exceso de Estimaciones por Pérdida o Deterioro u Obsolescencia	0	0	Participaciones	0	0
Disminución del Exceso de Provisiones	0	0	Aportaciones	0	0
Otros Ingresos y Beneficios Varios	653,858	686,736			
Total de Ingresos y Otros Beneficios	\$146,203,436	\$138,922,861	Convenios	0	0
			Intereses, Comisiones y Otros Gastos de la Deuda Pública	\$0	\$0
			Intereses de Deuda Pública	0	0
			Gastos de la Deuda Pública	0	0
			Costo por Coberturas	0	0
			Apoyos Financieros	0	0
			Otros Gastos y Pérdidas Extraordinarias	\$8,047,103	7,178,455
			Estimaciones, Depreciaciones, Deterioros, Obsolescencia y Amortizaciones	8,047,103	7,178,455
			Provisiones	0	0
			Disminución de Inventarios	0	0
			Aumento por Insuficiencia de Estimaciones por Pérdida o Deterioro y Obsolescencia	0	0
			Aumento por Insuficiencia de Provisiones	0	0
			Otros Gastos	0	0
			Inversión Pública	\$0	\$0
			Inversión Pública no Capitalizable	0	0
			Total de Gastos y Otras Pérdidas	\$155,519,991	\$148,730,040
			Resultado del Ejercicio	(9,316,556)	(9,807,178)

Bajo protesta de decir verdad declaramos que los Estados Financieros y sus Notas son razonablemente correctos y responsabilidad del emisor


 MAP. Laura Mónica Madrigal González
 Encargada del Despacho de la Rectoría


 Lic. Jesus Ayala González
 Director de Administración y Finanzas


CUENTA PUBLICA 2024



Universidad Tecnológica Santa Catarina
Estado de Situación Financiera
Del 1 de Enero al 31 de Diciembre de 2024 y 2023

Concepto	Cuarto Trim. 2024	ANUAL 2023	Concepto	Cuarto Trim. 2024	ANUAL 2023
ACTIVO			PASIVO		
Activo Circulante			Pasivo Circulante		
Efectivo y Equivalentes	67,361,362	65,530,316	Cuentas Por Pagar a Corto Plazo	15,806,176	16,435,756
Derechos a Recibir Efectivo y Equivalentes	69,900	81,900	Documentos por Pagar a Corto Plazo	0	0
Derechos a Recibir Bienes o Servicios	22	0	Porción a Corto Plazo de la Deuda Pública a Largo Plazo	0	0
Inventarios	0	0	Titulos y Valores a Corto Plazo	0	0
Almacenes	0	0	Pasivos Diferidos a Corto Plazo	0	0
Estimación por Pérdida o Deterioro de Activos Circulantes	0	0	Fondos y Bienes de Terceros en Garantía y/o Administración a Corto Plazo	0	0
Otros Activos Circulantes	0	0	Provisiones a Corto Plazo	5,008,989	0
Total de Activos Circulantes	\$67,431,283	\$65,612,216	Total de Pasivo Circulante	\$20,815,165	\$16,435,756
Activo No Circulante			Pasivo No Circulante		
Inversiones Financieras a Largo Plazo	0	0	Cuentas por Pagar a Largo Plazo	0	0
Derechos a Recibir Efectivo o Equivalentes a Largo Plazo	0	0	Documentos por Pagar a Largo Plazo	0	0
Bienes Inmuebles, Infraestructura y Construcciones en Proceso	381,068,386	381,068,386	Deuda Pública a Largo Plazo	0	0
Bienes Muebles	102,369,613	101,572,480	Pasivos Diferidos a Largo Plazo	0	0
Activos Intangibles	6,233,357	6,233,357	Fondos y Bienes de Terceros en garantías y/o Administración a Largo Plazo	0	0
Depreciación, Deterioro y Amortización Acumulada de Bienes	(178,435,256)	(170,388,153)	Provisiones a Largo Plazo	3,176,279	3,625,192
Activos Diferidos	0	0	Total de Pasivos No Circulantes	\$3,176,279	\$3,625,192
Estimación por Pérdida o Deterioro de Activos no Circulantes	102,438,171	102,438,171	Total del Pasivo	\$23,991,444	\$20,060,948
Otros Activos no Circulantes	0	0			
Total de Activos No Circulantes	\$413,674,270	\$420,924,240	HACIENDA PÚBLICA/PATRIMONIO		
			Hacienda Pública/ Patrimonio Contribuido	\$178,972,155	\$178,972,155
			Aportaciones	178,972,155	178,972,155
			Donaciones de Capital	0	0
			Actualización de la Hacienda Pública/Patrimonio	0	0
			Hacienda Pública/ Patrimonio Generado	\$278,141,955	\$287,503,353
			Resultados del Ejercicio (Ahorro / Desahorro)	(9,316,556)	(9,807,178)
			Resultados de Ejercicios Anteriores	79,928,595	89,780,615
			Revalúos	207,529,916	207,529,916
			Reservas	0	0
			Rectificaciones de Resultados de Ejercicios Anteriores	0	0
			Exceso o Insuficiencia en la Actualización de La Hacienda Pública/Patrimonio	0	0
			Resultado por Posición Monetaria	0	0
			Resultado por Tenencia de Activos no Monetarios	0	0
			Total Hacienda Pública/Patrimonio	\$457,114,110	\$466,475,507
Total del Activo	\$481,105,554	\$486,536,455	Total de Pasivo y Hacienda Pública/ Patrimonio	\$481,105,554	\$486,536,455

Bajo protesta de decir verdad declaramos que los Estados Financieros y sus Notas son razonablemente correctos y responsabilidad del emisor


MAP. Laura Mónica Madrigal González
 Encargada del Despacho de la Rectoría


Lic. Jesus Ayala González
 Director de Administración y Finanzas

CUENTA PUBLICA 2024




Universidad Tecnológica Santa Catarina Estado de Variación en la Hacienda Pública Del 1 de Enero al 31 de Diciembre de 2024

Concepto	Hacienda Pública / Patrimonio Contribuido	Hacienda Pública/Patrimonio Generado de Ejercicios Anteriores	Hacienda Pública/Patrimonio Generado del Ejercicio	Exceso o Insuficiencia en la Actualización de la Hacienda Pública/Patrimonio	Total
Hacienda Pública/Patrimonio Contribuido NETO de 2023	178,972,155	0	0	0	178,972,155
Aportaciones	178,972,155	0	0	0	178,972,155
Donaciones de Capital	0	0	0	0	0
Actualización de la Hacienda Pública/Patrimonio	0	0	0	0	0
Hacienda Pública/Patrimonio Generado NETO de 2023	0	297,310,531	(9,807,178)	0	287,503,353
Resultados del Ejercicio (Ahorro/Desahorro)	0	0	(9,807,178)	0	(9,807,178)
Resultados de Ejercicios Anteriores	0	89,780,615	0	0	89,780,615
Revalúos	0	207,529,916	0	0	207,529,916
Reservas	0	0	0	0	0
Rectificaciones de Resultados de Ejercicios Anteriores	0	0	0	0	0
Exceso o Insuficiencia en la Actualización de la Hacienda Pública/Patrimonio NETO de 2023	0	0	0	0	0
Resultado por Posición Monetaria	0	0	0	0	0
Resultado por Tenencia de Activos NO Monetarios	0	0	0	0	0
Hacienda Pública/Patrimonio NETO Final de 2023	178,972,155	297,310,531	(9,807,178)	0	466,475,507
Cambios en La Hacienda Pública/Patrimonio Contribuido NETO de 2024	0	0	0	0	0
Aportaciones	0	0	0	0	0
Donaciones de Capital	0	0	0	0	0
Actualización de la Hacienda Pública/Patrimonio	0	0	0	0	0
Variaciones de la Hacienda Pública/Patrimonio Generado NETO de 2024	0	(9,852,020)	490,623	0	(9,361,397)
Resultados del Ejercicio (Ahorro/Desahorro)	0	0	(9,316,556)	0	(9,316,556)
Resultados de Ejercicios Anteriores	0	(9,852,020)	9,807,178	0	(44,842)
Revalúos	0	0	0	0	0
Reservas	0	0	0	0	0
Rectificaciones de Resultados de Ejercicios Anteriores	0	0	0	0	0
Cambios en el Exceso o Insuficiencia en la Actualización de la Hacienda Pública/Patrimonio NETO de 2024	0	0	0	0	0
Resultado por Posición Monetaria	0	0	0	0	0
Resultado por Tenencia de Activos NO Monetarios	0	0	0	0	0
Hacienda Pública/Patrimonio NETO Final de 2024	178,972,155	287,458,511	(9,316,556)	0	457,114,110

Bajo protesta de decir verdad declaramos que los Estados Financieros y sus Notas son razonablemente correctos y responsabilidad del emisor


MAP. Laura Mónica Madrigal González
Encargada del Despacho de la Rectoría


Lic. Jesus Ayala González
Director de Administración y Finanzas


CUENTA PUBLICA 2024



Universidad Tecnológica Santa Catarina Estado de Cambios en la Situación Financiera Del 1 de Enero al 31 de Diciembre de 2024

Concepto	Origen	Aplicación	Concepto	Origen	Aplicación
ACTIVO	\$8,059,103	\$2,628,202	PASIVO	\$4,560,076	\$629,579
Activo Circulante	\$12,000	\$1,831,068	Pasivo Circulante	\$0	\$629,579
Efectivo y Equivalentes	0	1,831,046	Cuentas por Pagar a Corto Plazo	0	629,579
Derechos a Recibir Efectivo y Equivalentes	12,000	0	Documentos por Pagar a Corto Plazo	0	0
Derechos a Recibir Bienes o Servicios	0	22	Porción a Corto Plazo de la Deuda Pública a Largo Plazo	0	0
Inventarios	0	0	Titulos y Valores a Corto Plazo	0	0
Almacenes	0	0	Pasivos Diferidos a Corto Plazo	0	0
Estimación por Pérdida o Deterioro de Activos Circulantes	0	0	Fondos y Bienes de Terceros en Garantía y/o Administración a Corto Plazo	0	0
Otros Activos Circulantes	0	0	Provisiones a Corto Plazo	0	0
			Otros Pasivos a Corto Plazo	0	0
Activo No Circulante	\$8,047,103	\$797,134	Pasivo No Circulante	\$4,560,076	\$0
Inversiones Financieras a Largo Plazo	0	0	Cuentas por Pagar a Largo Plazo	0	0
Derechos a Recibir Efectivo o Equivalentes a Largo Plazo	0	0	Documentos por Pagar a Largo Plazo	0	0
Bienes Inmuebles, Infraestructura y Construcciones en Proceso	0	0	Deuda Pública a Largo Plazo	0	0
Bienes Muebles	0	797,134	Pasivos Diferidos a Largo Plazo	0	0
Activos Intangibles	0	0	Fondos y Bienes de Terceros en Garantía y/o en Administración a Largo Plazo	0	0
Depreciación, Deterioro y Amortización Acumulada de Bienes	8,047,103	0	Provisiones a Largo Plazo	4,560,076	0
Activos Diferidos	0	0	HACIENDA PÚBLICA/PATRIMONIO	\$490,623	\$9,852,020
Estimación por Pérdida o Deterioro de Activos no Circulantes	0	0	Hacienda Pública/ Patrimonio Contribuido	\$0	\$0
Otros Activos no Circulantes	0	0	Aportaciones	0	0
			Donaciones de Capital	0	0
			Actualización de la Hacienda Pública/Patrimonio	0	0
			Hacienda Pública/ Patrimonio Generado	\$490,623	\$9,852,020
			Resultados del Ejercicio (Ahorro/Desahorro)	490,623	0
			Resultados de Ejercicios Anteriores	0	9,852,020
			Revalúos	0	0
			Reservas	0	0
			Rectificaciones de Resultados de Ejercicios Anteriores	0	0
			Exceso o Insuficiencia en la Actualización de la Hacienda Pública/Patrimonio	\$0	\$0
			Resultado por Posición Monetaria	0	0
			Resultado por Tenencia de Activos no Monetarios	0	0

Bajo protesta de decir verdad declaramos que los Estados Financieros y sus Notas son razonablemente correctos y responsabilidad del emisor


MAP.Laura Mónica Madrigal González
Encargada del Despacho de la Rectoría


Lic. Jesus Ayala González
Director de Administración y Finanzas

CUENTA PUBLICA 2024



Universidad Tecnológica Santa Catarina Estado de Flujos de Efectivo Del 1 de Enero al 31 de Diciembre de 2023 y 2024

Concepto	Cuarto Trim. 2024	Anual 2023	Concepto	Cuarto Trim. 2024	Anual 2023
Flujo de Efectivo de las Actividades de la Operación			Flujo de Efectivo de las Actividades de Inversión		
Origen	150,039,768	139,769,505	Origen	0	0
Impuestos	0	0	Bienes inmuebles, Infraestructura y Construcciones en Proceso	0	0
Cuotas y Aportaciones de Seguridad Social	0	0	Bienes Muebles	0	0
Contribuciones de Mejoras	0	0	Otros Origenes de Inversión	0	0
Derechos	0	0			
Productos	6,294,180	5,486,038	Aplicación	797,134	1,309,907
Aprovechamientos	0	0	Bienes Inmuebles, Infraestructura y Construcción en Proceso	0	163,406
Ingresos por Ventas de Bienes y Prestación de Servicios	36,638,901	35,555,678	Bienes Muebles	797,134	1,146,501
Participaciones, Aportaciones, Convenios, Incentivos derivado de la Colaboración Fiscal y Fondo distintos de Aportaciones	0	0	Otras Aplicaciones de Inversión	0	0
Otros Origenes de Operación	3,836,333	846,643	Flujo Neto de Efectivo por Actividades de Inversión	(797,134)	(1,309,907)
Transferencias, Asignaciones y Subsidios y Otras Ayudas	103,270,355	97,881,145			
			Flujo de Efectivo por las Actividades de Financiamiento		
Aplicaciones	147,411,589	140,990,286	Origen	0	0
Servicios Personales	94,351,992	89,494,349	Endeudamiento Neto	0	0
Materiales y Suministros	11,730,323	14,296,653	Interno	0	0
Servicios Generales	41,329,273	37,199,284	Externo	0	0
Transferencias Internas y Asignaciones al Sector Público	0	0	Otros Origenes de Financiamiento	0	0
Transferencias al resto del Sector Público	0	0			
Subsidios y Subvenciones	0	0	Aplicación	0	0
Ayudas Sociales	0	0	Servicio de la Deuda	0	0
Pensiones y Jubilaciones	0	0	Interno	0	0
Transferencias a Fideicomisos, Mandatos y Contratos Análogos	0	0	Externo	0	0
Transferencias a la Seguridad Social	0	0	Otras Aplicaciones de Financiamiento	0	0
Donativos	0	0			
Transferencias al Exterior	0	0	Flujos Netos de Efectivo por Actividades de Financiamiento	0	0
Participaciones	0	0			
Aportaciones	0	0	Incremento/Disminución Neta en el Efectivo y Equivalente al Efectivo	1,831,046	(2,530,687)
Convenios	0	0	Efectivo y Equivalentes al Efectivo al Inicio del Ejercicio (1)	65,530,316	68,061,003
Otras Aplicaciones de Operación	0	0	Efectivo y Equivalentes al Efectivo al Final del Ejercicio (1)	67,361,362	65,530,316
Flujo neto de Efectivo por Actividades de Operación	2,628,180	(1,220,781)			

(1) El saldo de estas cuentas se tomará de la nota 1 de este mismo estado


MAP. Laura Mónica Madrigal González
Encargada del Despacho de la Rectoría


Lic. Jesus Ayala González
Director de Administración y Finanzas


CUENTA PUBLICA 2024




Universidad Tecnológica Santa Catarina Estado Analítico del Activo Del 1 de Enero al 31 de Diciembre de 2024

Concepto	Saldo Inicial	Cargos del Periodo	Abonos del Periodo	Saldo Final	Variación del Periodo
ACTIVO	486,536,455	536,684,730	542,115,631	481,105,554	(5,430,901)
Activo Circulante	65,612,216	535,887,596	534,068,528	67,431,284	1,819,068
Efectivo y Equivalentes	65,530,316	388,184,315	386,353,269	67,361,362	1,831,046
Derechos a recibir Efectivo y Equivalentes	81,900	146,628,566	146,640,566	69,900	(12,000)
Derechos a Recibir Bienes o Servicios	0	1,074,716	1,074,694	22	22
Estimación por Pérdida o Deterioro de Activos Circulantes	0	0	0	0	0
Activo No Circulante	420,924,240	797,134	8,047,103	413,674,270	(7,249,969)
Bienes Inmuebles Infraestructura y Construcciones en Proceso	381,068,386	0	0	381,068,386	0
Bienes Muebles	101,572,480	797,134	0	102,369,613	797,134
Activos Intangibles	6,233,357	0	0	6,233,357	0
Depreciación, Deterioro y Amortización Acumulada de Bienes	(170,388,153)	0	8,047,103	(178,435,256)	(8,047,103)
Activos Diferidos	0	0	0	0	0
Estimación por Pérdida o Deterioro de Activos no Circulantes	102,438,171	0	0	102,438,171	0

Bajo protesta de decir verdad declaramos que los Estados Financieros y sus Notas son razonablemente correctos y responsabilidad del emisor


MAP.Laura Mónica Madrigal González
 Encargada del Despacho de la Rectoría


Lic. Jesús Ayala González
 Director de Administración y Finanzas

CUENTA PUBLICA 2024



Universidad Tecnológica Santa Catarina Estado Analítico del Pasivo Del 1 de Enero al 31 de Diciembre de 2024

Concepto	Saldo Inicial	Cargos del Período	Abonos del Período	Saldo Final	Variación del Período
PASIVO	20,060,948	170,754,002	174,684,499	23,991,444	3,930,496
Pasivo Circulante	16,435,756	167,634,401	167,004,821	15,806,176	(629,579)
Cuentas por Pagar a Corto Plazo	16,435,756	167,634,401	167,004,821	15,806,176	-629,579
Servicios Personales por Pagar a corto Plazo	0	94,351,992	94,351,992	0	0
Proveedores por Pagar a Corto Plazo	561,300	54,418,030	53,918,030	61,300	(500,000)
Retenciones y Contribuciones por Pagar a Corto Plazo	15,874,456	18,864,379	18,734,799	15,744,877	(129,579)
Pasivo No Circulante	3,625,192	3,119,602	7,679,677	8,185,268	4,560,076
Provisiones a Largo Plazo	0	805,757	3,982,036	3,176,279	3,176,279
Provisiones para la NIF D-3	3,625,192	2,313,844	3,697,641	5,008,989	1,383,797


MAP. Laura Mónica Madrigal González
 Encargada del Despacho de la Rectoría


Lic. Jesus Ayala González
 Director de Administración y Finanzas


INFORME DE PASIVOS CONTINGENTES

En cumplimiento a lo dispuesto en los artículos 46, fracción I, inciso f, y 52 de la Ley General de Contabilidad Gubernamental y de conformidad con lo establecido en el Capítulo VII, Numeral II, inciso h del Manual de Contabilidad Gubernamental emitido por el CONAC, el Ente Público Informa que se registró la provisión de pasivos de largo plazo conforme a la Norma de Información Financiera, preparado y aprobado por el Consejo Mexicano para la Investigación y Desarrollo de Normas de Información Financiera, conocido como **NIF D-3 "Beneficios a los Empleados"**, el cual entró en vigor a partir del 1ro de enero de 2008 con el carácter de obligatorio para todas las entidades mexicanas.

Se tiene un registro contable para la provisión a largo plazo; dicho monto al 31 de diciembre del 2024 de \$ 5,008,989 según estudio actuarial realizado al 31 de diciembre del 2024 por un perito valuador independiente.



MAP. Laura Mónica Madrigal González
Encargada del Despacho de la Rectoría



Lic. Jesús Ayala González
Director de Administración y Finanzas

CUENTA PUBLICA 2024



Universidad Tecnológica Santa Catarina
Conciliación entre los Ingresos Presupuestarios y Contables
Correspondiente del 1 de Enero al 31 de Diciembre de 2024

1.-TOTAL DE INGRESOS PRESUPUESTARIOS	\$146,203,435.59
2. MÁS INGRESOS CONTABLES NO PRESUPUESTARIOS	\$0.00
3. MENOS INGRESOS PRESUPUESTARIOS NO CONTABLES	\$0.00
4. TOTAL DE INGRESOS CONTABLES	\$146,203,435.59


MAP. Laura Mónica Madrigal González
Encargada del Despacho de la Rectoría


Lic. Jesus Ayala González
Director de Administración y Finanzas


CUENTA PUBLICA 2024



Universidad Tecnológica Santa Catarina
 Conciliación entre los Egresos Presupuestarios y los Gastos Contables
 Correspondiente del 1 de Enero al 31 de Diciembre de 2024

1.-TOTAL DE EGRESOS PRESUPUESTARIOS	\$148,270,022.00
2. MENOS EGRESOS PRESUPUESTARIOS NO CONTABLES	\$797,133.63
2.3 MOBILIARIO Y EQUIPO DE ADMINISTRACIÓN	\$192,866.65
2.4 MOBILIARIO Y EQUIPO EDUCACIONAL Y RECREATIVO	\$168,501.13
2.8 MAQUINARIA OTROS EQUIPOS Y HERRAMIENTAS	\$435,765.85
3. MÁS GASTOS CONTABLES NO PRESUPUESTARIOS	\$8,047,102.86
3.1 ESTIMACIONES, DEPRECIACIONES, DETERIOROS, OBSOLESCENCIA Y AMORTIZACIONES	\$8,047,102.86
4. TOTAL DE GASTOS CONTABLES	\$155,519,991.23


 MAP. Laura Mónica Madrigal González
 Encargada del Despacho de la Rectoría


 Lic. Jesus Ayala González
 Director de Administración y Finanzas

UNIVERSIDAD TECNOLÓGICA SANTA CATARINA NOTAS RELEVANTES A LOS ESTADOS FINANCIEROS DEL 1 DE ENERO AL 31 DE DICIEMBRE DE 2024

1.- Constitución y Objeto del Organismo.

La Universidad Tecnológica Santa Catarina es un Organismo Público Descentralizado de la Administración del Estado de Nuevo León, con personalidad jurídica y patrimonio propio, para que contribuya en el marco del Sistema Educativo del Estado y del Sistema Nacional de Universidades Tecnológicas, constituido al amparo del decreto emitido por el H. Congreso del Estado de Nuevo León, el 30 de septiembre de 1998. Su objetivo es formar técnicos superiores universitarios aptos para la aplicación de conocimientos y la solución creativa de problemas regionales con un sentido de innovación de los avances científicos y tecnológicos.

2.- Adopción de la Ley General de Contabilidad Gubernamental.

El 31 de diciembre de 2008 fue publicada en el Diario Oficial de la Federación la Ley General de Contabilidad Gubernamental, que tiene por objeto establecer los criterios generales que regirán la emisión de información financiera de los entes públicos, para lograr su adecuada armonización, para facilitar a los entes públicos el registro y la fiscalización de los activos, pasivos, ingresos y gastos y en general, contribuir a medir la eficacia y eficiencia del gasto e ingresos públicos. De acuerdo a los plazos establecidos es a partir del ejercicio terminado el 31 de diciembre de 2012, las entidades están obligadas a presentar sus estados financieros y la información correspondiente apegados a esta nueva normatividad.

Resumen de Principales Políticas Contables.

La Normatividad aplicable es emitidas por el Consejo Nacional de Armonización Contable (CONAC) las cuales requieren que la administración efectúe ciertas estimaciones y utilice ciertos supuestos para determinar la validación de algunas partidas incluidas en los estados financieros, y para hacer las revelaciones que se requieren presentar en los mismos. La administración considera que las estimaciones y supuestos utilizados son las adecuadas en las circunstancias, aun cuando su efecto final pueda llegar a diferir del efecto de dichas hipótesis.

a) Efectivo e Inversiones.

Recursos a corto plazo de gran liquidez que son fácilmente convertibles en importes determinados de efectivo, estando sujetos a un riesgo mínimo de cambio en su valor.

b) Cuentas por cobrar.

Representan los derechos de cobro originados en el desarrollo de las actividades del ente público, de los cuales se espera recibir una contraprestación representada en recursos, bienes o servicios; en un plazo menor o igual a doce meses.

c) Inmuebles, Maquinaria y Equipo, Neto.

Los inmuebles, maquinaria y equipo originalmente se registran al costo de adquisición. La depreciación se calcula por el método de línea recta de acuerdo a las tasas anuales.

CUENTA PUBLICA 2024



d) Cuentas por Pagar a Corto Plazo.

Representan las obligaciones por pagar originados por las actividades del ente público, de los cuales se espera pagar con recursos; en un plazo menor o igual a doce meses.

e) Provisión para Pensiones a Largo Plazo.

Se reconoce la NIF D-3 "Beneficio a los empleados", vigente a partir del 1 de enero de 2008, donde se establecen beneficios al término de la relación laboral y por retiro. Se realizó un Estudio actuarial al 31 de diciembre del 2024 por Valuaciones Actuariales del Norte, S.C.

f) Hacienda Pública/Patrimonio.

Representa la diferencia del activo y pasivo del ente público. Incluye el resultado de la gestión de ejercicios anteriores y se clasifica en Patrimonio Contribuido y Patrimonio Generado.

g) Hacienda Pública/Patrimonio Contribuido.

Representa las aportaciones, con fines permanentes, del sector privado, público y externo que incrementan la Hacienda Pública.

h) Hacienda Pública/Patrimonio Generado.

Representa la acumulación de resultados de la gestión de ejercicios anteriores, incluyendo las aplicadas a reservas, resultados del ejercicio en operación y los eventos identificables y cuantificables que le afectan de acuerdo con los lineamientos emitidos por el CONAC.

i) Uso de Estimaciones.

La preparación de estados financieros de acuerdo a las NIF, requiere que la administración del organismo efectúe estimaciones que afectan los importes reportados en los estados financieros.

j) Reconocimiento de los ingresos.

Se reconocen como ingresos las participaciones efectuadas por el Gobierno del Estado de Nuevo León y Gobierno Federal destinadas a la operación del Organismo, así como los ingresos propios provenientes de cuotas y servicios escolares y otros conceptos.

k) Gastos y Otras Pérdidas.

Representa el importe de los gastos y otras pérdidas del ente público, incurridos por gastos de funcionamiento, intereses, transferencias, participaciones y aportaciones otorgadas.

3.- Efectivo e Inversiones.

Son registrados en base a lo establecido en Nota 2a, y se analiza como sigue:

Cuenta	2024	2023
Bancos / Tesorería	215,121	227,738
Inversiones Temporales	67,110,241	65,302,578
Total	\$ 67,361,362	\$ 65,530,316

CUENTA PUBLICA 2024



4.- Cuentas por Cobrar.

Son registrados en base a lo establecido en Nota 2b, y se analiza como sigue:

Cuenta	2024	2023
Deudores Diversos	69,900	81,900
Anticipo a Proveedores	22	0
Total	\$ 69,922	\$ 81,900

Al 31 de diciembre de 2024, la Secretaría de Finanzas y Tesorería General del Estado de Nuevo León le adeuda al organismo, **\$ 84,753,727** de los años 2011, 2012, 2013, 2014, 2015 y 2017 dicho importe se tiene registrado en la contabilidad como una cuenta incobrable a largo plazo. Además, se incluyó a la cuenta de Incobrables **\$ 17,684,444** del ICIFED.

5.- Inmuebles, Maquinaria y Equipo, Neto.

Son registrados en base a lo establecido a las Notas 2c, se analiza como sigue:

Cuenta	2024	2023
Terrenos	23,398,240	23,398,240
Edificios no habitacionales	347,408,309	347,408,309
Otros bienes inmuebles	10,261,837	10,261,837
Equipo de Computo	32,255,342	32,074,424
Mobiliario y equipo educacional y recreativo	10,867,286	10,627,909
Vehículos y equipo de transporte	6,277,700	6,277,700
Maquinaria, otros equipos y herramientas	52,969,285	52,592,447
Software	6,233,357	6,233,357
Depreciación Acumulada	(178,435,256)	(170,388,153)
Total	\$ 311,236,100	\$ 318,486,069

6.- Cuentas por Pagar a Corto Plazo.

Son registrados en base a lo establecido a las Notas 2d, se analiza como sigue:

Cuenta	2024	2023
Proveedores	61,300	561,300
ISR Retención por Salarios	768,797	786,693
ISR Retención por Asimilados a Salarios	539,158	650,242
ISSSTELEON Cuotas	14,437,521	14,437,521
ISSSTELEON Préstamos	(600)	0
ISSSTELEON Vivienda	0	0
Provisión a Largo Plazo NIF D-3	5,008,989	3,625,192
Provisión a Largo Plazo por Demandas	3,176,279	0
Total	\$ 23,991,444	\$ 20,060,948

CUENTA PUBLICA 2024



7.- Presupuesto de Ingresos.

El presupuesto aprobado por el H. Consejo Directivo de la Universidad Tecnológica Santa Catarina para el 2024 es \$ 143,278,482. Y en diciembre hubo una ampliación al presupuesto por \$ 4,991,540.

8.- Hacienda Pública / Patrimonio.

El patrimonio de la Universidad Tecnológica Santa Catarina es \$ 457,114,110 está constituido principalmente por aportaciones del Gobierno del Estado de Nuevo León y Gobierno Federal, y se incrementa o se reduce principalmente por los remanentes favorables o desfavorables de cada ejercicio. El patrimonio no estará sujeto a ninguna retribución, ya que tratándose de un organismo que no persigue fines de lucro, cualquier remanente se reinvertirá en las actividades del mismo.

9.- Contingencias.

a) Las responsabilidades de derecho laboral en relación con los contratos de trabajo de sus empleados.

b) El organismo adhirió a los beneficios del decreto publicado en el diario oficial de la federación el 5 de diciembre de 2008, lo cual con lleva a la omisión total del impuesto sobre la renta a cargo de sus trabajadores.

c) De conformidad con la Ley Federal del Trabajo, los trabajadores tienen derechos laborales, en el caso de que se llegue a suceder algún despido o renuncia estarán sujetos a ciertos pagos basados en su antigüedad, cuya determinación deberá estar basada en el estudio actuarial que deberá ser elaborado por un actuario independiente debidamente certificado.

10.-Entorno fiscal.

La Universidad Tecnológica Santa Catarina no es sujeto del Impuesto sobre la Renta, Impuesto al Valor Agregado, Impuesto sobre las retenciones de honorarios y el Impuesto sobre Nóminas por ser un Organismo Público del Gobierno del Estado de Nuevo León y ser una Institución Educativa. Las disposiciones fiscales, en particular el Organismos solo tendrán la obligación de retener y enterar el impuesto sobre las retenciones de sueldos cada mes.

11.-Responsabilidad de la información.

Estas notas forman parte integrante de los estados financieros que se acompañan, los que fueron autorizados para su emisión por los funcionarios que firman al calce.


MAP. Laura Mónica Madrigal González
Encargada del Despacho de la Rectoría


Lic. Jesús Ayala González
Director de Administración y Finanzas

Información Presupuestaria


CUENTA PUBLICA 2024




Universidad Tecnológica Santa Catarina
Estado Analítico de Ingresos
Del 1 de Enero al 31 de Diciembre de 2024

Rubro de Ingresos	Estimado	Ampliaciones y Reducciones	Modificado	Devengado	Recaudado	Diferencia
Impuestos	0	0	0	0	0	0
Cuotas y Aportaciones de Seguridad Social	0	0	0	0	0	0
Contribuciones de Mejoras	0	0	0	0	0	0
Derechos	0	0	0	0	0	0
Productos	6,294,180	0	6,294,180	6,294,180	6,294,180	0
Aprovechamientos	0	0	0	0	0	(0)
Ingresos por Ventas de Bienes ,Prestaciones de Servicios y otros ingresos	38,705,487	0	38,705,487	36,638,901	36,638,901	(2,066,586)
Participaciones ,Aportaciones,Convenios,Incentivos Derivados de la Colaboracion Fiscal y Fondos Distintos de Aportaciones	0	0	0	0	0	0
Transferencias, Asignaciones, Subsidios,Subvenciones,pensiones y Jubilaciones	98,278,815	4,991,540	103,270,355	103,270,355	103,270,355	4,991,540
Ingresos Derivados de Financiamientos	0	0	0	0	0	0
Total	143,278,482	4,991,540	148,270,022	146,203,436	146,203,436	2,924,954

Estado Analítico de Ingresos por Fuente de Financiamiento	Estimado	Ampliaciones y Reducciones	Modificado	Devengado	Recaudado	Diferencia
Ingresos del Poder Ejecutivo Federal o Estatal y de Municipios	104,572,995	4,991,540	109,564,535	109,564,535	109,564,535	4,991,540
Impuestos	0	0	0	0	0	0
Cuotas y Aportaciones de Seguridad Social	0	0	0	0	0	0
Contribuciones de Mejoras	0	0	0	0	0	0
Derechos	0	0	0	0	0	0
Productos	6,294,180	0	6,294,180	6,294,180	6,294,180	0
Aprovechamientos	0	0	0	0	0	0
Participaciones ,Aportaciones,Convenios,Incentivos Derivados de la Colaboracion Fiscal y Fondos Distintos de Aportaciones	0	0	0	0	0	0
Transferencias, Asignaciones, Subsidios,Subvenciones,pensiones y Jubilaciones	98,278,815	4,991,540	103,270,355	103,270,355	103,270,355	4,991,540
Ingresos de los Entes Publicos de los Poderes Legislativo y Judicial, de los Organos Autonomos y del Sector Paraestatal o Premunicipal, asi como de las Empresas Productivas del Estado	38,705,487	0	38,705,487	36,638,901	36,638,901	-2,066,586
Cuotas y Aportaciones de Seguridad Social	0	0	0	0	0	0
Productos	0	0	0	0	0	0
Ingresos por Ventas de Bienes, Prestacionen de Servicios y otros Ingresos	38,705,487	0	38,705,487	36,638,901	36,638,901	(2,066,586)
Transferencias, Asignaciones, Subsidios,Subvenciones,pensiones y Jubilaciones	0	0	0	0	0	0
Ingresos Derivados de Financiamientos	0	0	0	0	0	0
Ingresos Derivados de Financiamientos	0	0	0	0	0	0
Total	143,278,482	4,991,540	148,270,022	146,203,436	146,203,436	2,924,954


MAP. Laura Mónica Madrigal González
Encargada del Despacho de la Rectoría


Lic. Jesús Ayala González
Director de Administración y Finanzas

CUENTA PUBLICA 2024



Universidad Tecnológica Santa Catarina
Estado Analítico del Ejercicio del Presupuesto de Egresos
Clasificación Administrativa
Del 1 de Enero al 31 de Diciembre de 2024

Concepto	Egresos					
	Aprobado	Ampliaciones/ (Reducciones)	Egresos Modificado	Devengado	Pagado	Subejercicio
PODER EJECUTIVO	143,278,482	4,991,540	148,270,022	148,270,022	148,208,722	0
PODER LEGISTATIVO	0	0	0	0	0	0
PODER JUDICIAL	0	0	0	0	0	0
Total de Gasto	143,278,482	4,991,540	148,270,022	148,270,022	148,208,722	0


MAP. Laura Mónica Madrigal González
Encargada del Despacho de la Rectoría


Lic. Jesus Ayala González
Director de Administración y Finanzas

CUENTA PUBLICA 2024



Universidad Tecnológica Santa Catarina
Estado Analítico del Ejercicio del Presupuesto de Egresos
Clasificación por Objeto del Gasto (Capítulo y Concepto)
Del 1 de Enero al 31 de Diciembre de 2024

Concepto	Egresos					
	Aprobado	Ampliaciones/ (Reducciones)	Egresos Modificado	Devengado	Pagado	Subejercicio
Servicios Personales	93,725,432	626,560	94,351,992	94,351,992	94,351,992	0
Remuneraciones al personal de Carácter Permanente	31,039,451	0	31,039,451	31,039,451	31,039,451	0
Remuneraciones al personal de Carácter Transitorio	32,611,664	626,560	33,238,224	33,238,224	33,238,224	0
Remuneraciones Adicionales y Especiales	12,213,469	0	12,213,469	12,213,469	12,213,469	0
Seguridad Social	6,478,005	0	6,478,005	6,478,005	6,478,005	0
Otras prestaciones Sociales y Económicas	11,382,844	0	11,382,844	11,382,844	11,382,844	0
Materiales y Suministros	10,929,321	801,002	11,730,323	11,730,323	11,730,323	0
Materiales de Administración, Emisión de Documentos y Artículos Oficiales	6,290,587	32,248	6,322,835	6,322,835	6,322,835	0
Alimentos y Utensilios	277,789	75,176	352,965	352,965	352,965	0
Materiales y Artículos de Construcción y de Reparación	524,188	323,363	847,551	847,551	847,551	0
Productos Químicos, Farmaceuticos y de Laboratorio	116,064	0	116,064	116,064	116,064	0
Combustibles, Lubrificantes y Aditivos	1,080,593	0	1,080,593	1,080,593	1,080,593	0
Vestuario, Blancos, Prendas de Produccion y Artículos Deportivos	508,668	0	508,668	508,668	508,668	0
Herramientas, Refacciones y Accesorios Menores	2,131,433	370,215	2,501,648	2,501,648	2,501,648	0
Servicios Generales	37,826,595	3,563,978	41,390,573	41,390,573	41,390,573	(0)
Servicios Básicos	5,068,177	0	5,068,177	5,068,177	5,068,177	0
Servicios de Arrendamiento	821,812	23,664	845,476	845,476	845,476	0
Servicios Profesionales, Científicos, Técnicos y Otros Servicios	15,708,717	1,405,308	17,114,025	17,114,025	17,114,025	0
Servicios Financieros, Bancarios y Comerciales	1,055,369	0	1,055,369	1,055,369	1,055,369	0
Servicios de Instalación,, Reparación, Mantenimiento y Conservación	12,810,917	2,135,006	14,945,923	14,945,923	14,945,923	0
Servicios de Comunicación social y Publicidad	187,380	0	187,380	187,380	187,380	0
Servicio de Traslado y Viáticos	513,237	0	513,237	513,237	513,237	0
Servicios Oficiales	1,624,000	0	1,624,000	1,624,000	1,624,000	0
Otros Servicios Generales	36,985	0	36,985	36,985	36,985	0
Total del Gasto Hoja 1	142,481,348	4,991,540	147,472,888	147,472,888	147,472,888	(0)

CUENTA PUBLICA 2024



Universidad Tecnológica Santa Catarina
Estado Analítico del Ejercicio del Presupuesto de Egresos
Clasificación por Objeto del Gasto (Capítulo y Concepto)
Del 1 de Enero al 31 de Diciembre de 2024

Concepto	Egresos					
	Aprobado	Ampliaciones/ (Reducciones)	Egresos Modificado	Devengado	Pagado	Subejercicio
Transferencias, Asignaciones, Subsidios y Otras Ayudas	0	0	0	0	0	0
Transferencias Internas y Asignaciones al Sector Público	0	0	0	0	0	0
Transferencias al Resto del Sector Público	0	0	0	0	0	0
Subsidios y Subvenciones	0	0	0	0	0	0
Ayudas Sociales	0	0	0	0	0	0
Pensiones y Jubilaciones	0	0	0	0	0	0
Transferencias a Fideicomisos, Mandatos y Análogos	0	0	0	0	0	0
Donativos	0	0	0	0	0	0
Transferencias al Exterior	0	0	0	0	0	0
Bienes Muebles, Inmuebles e Intangibles	797,134	0	797,134	797,134	797,134	0
Mobiliario y Equipo de Administración	192,867	0	192,867	192,867	192,867	0
Mobiliario y Equipo Educacional y Recreativo	168,501	0	168,501	168,501	168,501	0
Equipo e Instrumental Médico y de Laboratorio	0	0	0	0	0	0
Vehículos y Equipo de Transporte	0	0	0	0	0	0
Maquinaria, Otros Equipos y Herramientas	435,766	0	435,766	435,766	435,766	0
Activos Biológicos	0	0	0	0	0	0
Bienes Inmuebles	0	0	0	0	0	0
Activos Intangibles	0	0	0	0	0	0
Inversión Pública	0	0	0	0	0	0
Obra Publica en Bienes de Dominio Público	0	0	0	0	0	0
Obra Publica en Bienes Propios	0	0	0	0	0	0
Proyectos Productivos y Acciones de Fomento	0	0	0	0	0	0
Total del Gasto Hoja 1+2	143,278,482	4,991,540	148,270,022	148,270,022	148,270,022	(0)

CUENTA PUBLICA 2024



Universidad Tecnológica Santa Catarina
Estado Analítico del Ejercicio del Presupuesto de Egresos
Clasificación por Objeto del Gasto (Capítulo y Concepto)
Del 1 de Enero al 31 de Diciembre de 2024

Concepto	Egresos					
	Aprobado	Ampliaciones/ (Reducciones)	Egresos Modificado	Devengado	Pagado	Subejercicio
Inversiones Financieras y Otras Provisiones	0	0	0	0	0	0
Inversiones para el Fomento de Actividades Productivas	0	0	0	0	0	0
Acciones y Participaciones de Capital	0	0	0	0	0	0
Compra de Títulos y Valores	0	0	0	0	0	0
Concesión de Préstamos	0	0	0	0	0	0
Inversiones en Fideicomiso y Mandatos	0	0	0	0	0	0
Otras Inversiones Financieras	0	0	0	0	0	0
Provisiones para Contingencias y otras Erogaciones Especiales	0	0	0	0	0	0
Participaciones y Aportaciones	0	0	0	0	0	0
Participaciones	0	0	0	0	0	0
Aportaciones	0	0	0	0	0	0
Convenios	0	0	0	0	0	0
Deuda Pública	0	0	0	0	0	0
Amortización de la Deuda Pública	0	0	0	0	0	0
Intereses de la Deuda Pública	0	0	0	0	0	0
Comisión de la Deuda Pública	0	0	0	0	0	0
Gastos de la deuda Pública	0	0	0	0	0	0
Costo por Coberturas	0	0	0	0	0	0
Apoyos Financieros	0	0	0	0	0	0
Adeudos de Ejercicios Fiscales Anteriores (Adefas)	0	0	0	0	0	0
Total del Gasto Hoja 1+2+3	143,278,482	4,991,540	148,270,022	148,270,022	148,270,022	(0)


 MAP. Laura Mónica Madrigal González
 Encargada del Despacho de la Rectoría


 Lic. Jesus Ayala González
 Director de Administración y Finanzas

Universidad Tecnológica Santa Catarina
Estado Analítico del Ejercicio del Presupuesto de Egresos
Clasificación Económica (por Tipo de Gasto)
Del 1 de Enero al 31 de Diciembre de 2024

Concepto	Egresos					
	Aprobado	Ampliaciones/ (Reducciones)	Egresos Modificado	Devengado	Pagado	Subejercicio
Gasto Corriente	142,481,348	4,991,540	147,472,888	147,472,888	147,411,589	0
Gasto de Capital	797,134	0	797,134	797,134	797,134	0
Total del Gasto	143,278,482	4,991,540	148,270,022	148,270,022	148,208,722	0

MAP. Laura Mónica Madrigal González
Encargada del Despacho de la Rectoría


Lic. Jesus Ayala González
Director de Administración y Finanzas

CUENTA PUBLICA 2024



Universidad Tecnológica Santa Catarina
Estado Analítico del Ejercicio del Presupuesto de Egresos
Clasificación Funcional (Finalidad y Función)
Del 1 de Enero al 31 de Diciembre de 2024

Concepto	Egresos					
	Aprobado	Ampliaciones/ (Reducciones)	Egresos Modificado	Devengado	Pagado	Subejercicio
Gobierno	0	0	0	0	0	0
Legislación	0	0	0	0	0	0
Justicia	0	0	0	0	0	0
Coordinación Política de Gobierno	0	0	0	0	0	0
Relaciones Exteriores	0	0	0	0	0	0
Asuntos Financieros y Hacendarios	0	0	0	0	0	0
Otros Servicios Generales	0	0	0	0	0	0
Desarrollo Social	0	0	0	0	0	0
Proteccion Ambiental	0	0	0	0	0	0
Vivienda y Servicios de la Comunidad	0	0	0	0	0	0
Salud	0	0	0	0	0	0
Recreación Cultura y otras Manifestaciones Sociales	0	0	0	0	0	0
Educación	143,278,482	4,991,540	148,270,022	148,270,022	148,208,722	0
Otros Asuntos Sociales	0	0	0	0	0	0
Desarrollo Economico	0	0	0	0	0	0
Asuntos Economicos, Comerciales y Laborales en General	0	0	0	0	0	0
Agropecuaria, Silvicultura, Pesca y Caza	0	0	0	0	0	0
Combustibles y Energia	0	0	0	0	0	0
Comunicaciones	0	0	0	0	0	0
Ciencia, Tecnologia e Innovación	0	0	0	0	0	0
Otras Industrias y otros Asuntos Económicos	0	0	0	0	0	0
Otras no Clasificadas en Funciones Anteriores	0	0	0	0	0	0
Transacciones de la Deuda Pública/Costo Financiero de la Deuda	0	0	0	0	0	0
Transferencias y Aportaciones entre Diferentes Niveles y Ordenes de Gobierno	0	0	0	0	0	0
Saniamiento del Sistema Financiero	0	0	0	0	0	0
Adeudos de Ejercicios Fiscales Anteriores	0	0	0	0	0	0
Total del Gasto	143,278,482	4,991,540	148,270,022	148,270,022	148,208,722	0


MAP. Laura Mónica Madrigal González
Encargada del Despacho de la Rectoría


Lic. Jesus Ayala González
Director de Administración y Finanzas

CUENTA PUBLICA 2024



Universidad Tecnológica Santa Catarina

Endeudamiento Neto

Del 1 de Enero al 31 de Diciembre de 2024

Identificación del Crédito o Instrumento	Contratacion/Colocacion	Amortización	Endeudamiento neto
	A	B	C=A-B
Creditos Bancarios			
Total de Créditos Bancarios	0.00	0.00	0.00
Otros Instrumentos de Deuda			
Total de otros Instrumentos de Deuda	0.00	0.00	0.00
TOTAL	0.00	0.00	0.00

MAP. Laura Mónica Madrigal González

Encargada del Despacho de la Rectoría

Lic. Jesus Ayala González

Director de Administración y Finanzas

CUENTA PUBLICA 2024



Universidad Tecnológica Santa Catarina
Intereses de la Deuda
Del 1 de Enero al 31 de Diciembre de 2024

Identificación del Crédito o Instrumento	Devengado	Pagado
Creditos Bancarios		
Total de Intereses de Créditos Bancarios	0.00	0.00
Otros Instrumentos de Deuda		
Total de Intereses de otros Instrumentos de Deuda	0.00	0.00
TOTAL	0.00	0.00

MAP. Laura Mónica Madrigal González
Encargada del Despacho de la Rectoría

Lic. Jesus Ayala González
Director de Administración y Finanzas

CUENTA PUBLICA 2024



Universidad Tecnológica Santa Catarina
Indicadores de Postura Fiscal
Del 1 de Enero al 31 de Diciembre de 2024

Concepto	Estimado	Devengado	Pagado
I. Ingresos Presupuestarios (1=1+2)	143,278,482	146,203,436	146,203,436
1. Ingresos del Gobierno Entidad Federativa	143,278,482	146,203,436	146,203,436
2. Ingresos Sector Paraestatal	0	0	0
II. Egresos Presupuestarios (II=3+4)	143,278,482	148,270,022	148,208,722
3. Egresos del Gobierno de la Entidad Federativa	143,278,482	148,270,022	148,208,722
4. Egresos del Sector Paraestatal	0	0	0
III. Balance presupuestario (Superavit o Déficit) (III=I-II)	0	(2,066,586)	(2,005,287)
Concepto	Estimado	Devengado	Pagado
III. Balance presupuestario (Superavit o Déficit)	0	(2,066,586)	-2,005,287
IV. Intereses, Comisiones y Gastos de Deuda	0	0	0
V. Balance Primario (Superavit o Déficit) (V=III-IV)	0	(2,066,586)	(2,005,287)
Concepto	Estimado	Devengado	Pagado
A. Financiamiento	0	0	0
B. Amortización de la Deuda	0	0	0
C. Endeudamiento ó desendeudamiento (C=A-B)	0	0	0


MAP. Laura Mónica Madrigal González
Encargada del Despacho de la Rectoría

Universidad Tecnológica Santa Catarina


Lic. Jesus Ayala González
Director de Administración y Finanzas

53.33

CUENTA PUBLICA 2024




Universidad Tecnológica Santa Catarina
Flujo de Fondos
Del 01 de Enero al 31 de Diciembre de 2024

Concepto	Estimado / Aprobado	Devengado	Recaudado / Pagado
Rubros de Ingresos	\$143,278,482.00	\$146,203,435.59	\$146,203,435.59
IMPUESTOS	\$0.00	\$0.00	\$0.00
CUOTAS Y APORTACIONES DE SEGURIDAD SOCIAL	\$0.00	\$0.00	\$0.00
DERECHOS	\$0.00	\$0.00	\$0.00
PRODUCTOS	\$6,294,179.72	\$6,294,179.72	\$6,294,179.72
APROVECHAMIENTOS	\$0.00	\$0.00	\$0.00
INGRESOS POR VENTA DE BIENES, PRESTACION DE SERVICIOS Y OTROS INGRESOS	\$38,705,486.93	\$36,638,900.52	\$36,638,900.52
PARTICIPACIONES, APORTACIONES, CONVENIOS Y FONDOS DISTINTOS DE APORTACIONES	\$0.00	\$0.00	\$0.00
TRANSFERENCIAS, ASIGNACIONES, SUBSIDIOS Y SUBVENCIONES, Y PENSIONES Y JUBILACIONES	\$98,278,815.35	\$103,270,355.35	\$103,270,355.35
INGRESOS DERIVADOS DE FINANCIAMIENTOS	\$0.00	\$0.00	\$0.00
Capítulos de Gasto	\$143,278,482.00	\$148,270,022.00	\$148,269,722.22
SERVICIOS PERSONALES	\$93,725,432.29	\$94,351,992.29	\$94,351,992.29
MATERIALES Y SUMINISTRO	\$10,929,321.13	\$11,730,323.01	\$11,730,323.01
SERVICIOS GENERALES	\$37,826,594.95	\$41,390,573.07	\$41,390,273.29
TRANSFERENCIAS, ASIGNACIONES, SUBSIDIOS Y OTROS SERVICIOS	\$0.00	\$0.00	\$0.00
BIENES MUEBLES, INMUEBLES E INTANGIBLES	\$797,133.63	\$797,133.63	\$797,133.63
INVERSIÓN PÚBLICA	\$0.00	\$0.00	\$0.00
INVERSIONES FINANCIERAS Y OTRAS PROVISIONES	\$0.00	\$0.00	\$0.00
PARTICIPACIONES Y APORTACIONES	\$0.00	\$0.00	\$0.00
DEUDA PÚBLICA	\$0.00	\$0.00	\$0.00
Total de las operaciones	\$0.00	-\$2,066,586.41	-\$2,066,286.63



MAP.Laura Monica Madrigal Gonzalez
 Encargada del Despacho de la Rectoria



LIC. Jesus Ayala Gonzalez
 Director de Administracion y Finanzas


Información Programática


CUENTA PUBLICA 2024



Universidad Tecnológica Santa Catarina
 Gasto por Categoría Programática
 Del 1 de Enero al 31 de Diciembre de 2024

Concepto	Egresos					
	Aprobado	Ampliaciones/ (Reducciones)	Egresos Modificado	Devengado	Pagado	Subejercicio
Programas	0	0	0	0	0	0
Subsidios: Sector Social y Privado o Entidades Federativas y Municipios						
Sujetos o Reglas de Operación						
Otros Subsidios						
Desempeño de las Funciones	143,278,482	4,991,540	148,270,022	148,270,022	148,208,722	0
Prestación de Servicios Públicos	143,278,482	4,991,540	148,270,022	148,270,022	148,208,722	0
Provision de Bienes Públicos						
Planeación, seguimiento y evaluación políticas públicas						
Regulación y supervisión						
Funciones de las Fuerzas Armadas (Únicamente Gobierno Federal)						
Específicos						
Proyectos de Inversión						
Administrativos y de Apoyo	0	0	0	0	0	0
Apoyo al proceso presupuestario y para mejorar la eficiencia Institucional						
Apoyo a la función pública y al mejoramiento de la gestión						
Operaciones ajenas						
Compromisos	0	0	0	0	0	0
Obligaciones de cumplimiento de resolución Jurisdiccional						
Desastres Naturales						
Obligaciones	0	0	0	0	0	0
Pensiones y jubilaciones						
Aportaciones a la seguridad social						
Aportaciones a fondos de estabilización						
Aportaciones a fondos de inversión y reestructura de pensiones						
Programas de Gasto Fderalizado (Gobierno Federal)	0	0	0	0	0	0
Gasto Federalizado						
Participaciones a entidades federativas y municipios						
Costo financiero, deuda o apoyo de deudores y ahorradores de la banca						
Adeudos de ejercicios fiscales anteriores						
Total del Gasto	143,278,482	4,991,540	148,270,022	148,270,022	148,208,722	0


 MAP. Laura Mónica Madrigal González
 Encargada del Despacho de la Rectoría


 Lic. Jesus Ayala González
 Director de Administración y Finanzas

Programas y Proyectos de Inversión

Indicadores de Resultados

CUENTA PUBLICA 2024



GOBIERNO DEL ESTADO DE NUEVO LEÓN
SECRETARÍA DE FINANZAS Y TESORERÍA GENERAL DEL ESTADO
PRESUPUESTO POR RESULTADOS
REPORTE DE AVANCE FÍSICO - FINANCIERO 2024



INSTITUCIÓN: UNIVERSIDAD TECNOLÓGICA SANTA CATARINA (UTSC)
NOMBRE DEL PROGRAMA: EDUCACIÓN SUPERIOR TECNOLÓGICA (EN SANTA CATARINA)
SUELO DEL FIDEICOMISO PARA TODAS LAS PERSONAS
TÍTULO: EDUCACIÓN PARA TODAS Y TODOS
OBJETIVO: CONTRIBUIR A PROMOVER LA TIERRA TERMINAL DE LA EDUCACIÓN SUPERIOR MEDIANTE LAS BARRERAS DE APRENDIZAJE, EL RESAGO E INEQUIDAD EDUCATIVA, HACIENDO DE NUEVO LEÓN EL MEJOR LUGAR PARA VIVIR.
OBJETIVO: CREAR Y FORTALECER PORTAFOLIOS DE APRENDIZAJE IMPRESCINDIBLES Y FUNDAMENTALES EN LA EDUCACIÓN OBLIGATORIA DE NUEVO LEÓN CON EQUIDAD, CALIDAD Y PATRIOTISMO EDUCACIÓN PARA TODAS Y TODOS.
ESTRATEGIA: FORTALECER LAS ESTRATEGIAS DE INTERVENCIÓN EDUCATIVA PARA FORTALECER LOS APRENDIZAJES IMPRESCINDIBLES Y FUNDAMENTALES CON UN ENFOQUE DE EDUCACIÓN INCLUIDIVA.
LÍNEAS DE ACCIÓN: FORTALECER LAS ESTRATEGIAS DE INTERVENCIÓN EDUCATIVA PARA FORTALECER LOS APRENDIZAJES IMPRESCINDIBLES Y FUNDAMENTALES CON UN ENFOQUE DE EDUCACIÓN INCLUIDIVA.
BENEFICIARIOS (POBLA): ALUMNOS DE EDUCACIÓN SUPERIOR TECNOLÓGICA.

VALOR DEL PROGRAMA PRESUPUESTARIO				
MONTO LT	143,278,482			
AVANCE FINANCIERO				
TRIMESTRE	I	II	III	IV
MONTO	29,918,533	63,151,038	100,861,465	143,278,482
PORCENTAJE	20.88	44.08	70.40	100.00

CLASIFICACIÓN PROGRAMÁTICA:	2244
CP CONAC "Modalidad":	E

RESUMEN NARRATIVO	INDICADOR	FÓRMULA	FRECUENCIA	META ANUAL 2024	LÍNEA BASE 2021	AVANCE FÍSICO				MEDIOS DE VERIFICACIÓN Y FUENTE DE INFORMACIÓN	SUPUESTOS				
						AÑO									
						2022	2023	2024	2025						
FIN	CONTRIBUIR A PROMOVER LA TIERRA TERMINAL DE LA EDUCACIÓN SUPERIOR MEDIANTE LAS BARRERAS DE APRENDIZAJE, EL RESAGO E INEQUIDAD EDUCATIVA, HACIENDO DE NUEVO LEÓN EL MEJOR LUGAR PARA VIVIR.	EFICIENCIA TERMINAL DEL SISTEMA DE APRENDIZAJE DE LOS ALUMNOS DE EDUCACIÓN SUPERIOR TECNOLÓGICA EN EL ESTADO DE NUEVO LEÓN	(ALUMNOS EGRESADOS DE UNA MISMA GENERACIÓN / ALUMNOS DE NUEVO LEÓN DE UNA MISMA GENERACIÓN * 100)	ANUAL	57.40	66.00	55.50	59.00	62.84	MODELO DE EVALUACIÓN DE LA CALIDAD DEL SISTEMA DE EDUCACIÓN SUPERIOR TECNOLÓGICA / PROGRAMA DE ESTUDIOS DE MANEJO DE LA CALIDAD	LOS ALUMNOS CUMPLEN CON EL PROGRAMA DE ESTUDIOS DE MANEJO DE LA CALIDAD				
PROPÓSITO	100 ALUMNOS DE EDUCACIÓN SUPERIOR TECNOLÓGICA ADQUIEREN LAS COMPETENCIAS QUE SE MENCIONAN EN EL PRESUPUESTO DE LA LEY DE EDUCACIÓN	CAIFICACIÓN PROMEDIO DEL GRADO DE SATISFACCIÓN DE EMPLEADORES Y ESTUDIOS DE LAS EMPRESAS QUE TRABAJAN EN LAS UNIVERSIDADES TECNOLÓGICAS	(TOTAL DEL RESULTADO DE LAS PRESUNTAS DE LA ENCUESTA DE GRADO DE SATISFACCIÓN DEL SISTEMA EN Y TOTAL DE LAS EMPRESAS EMPLEADORAS EN EL MES DE ABRIL * TOTAL DE EMPLEADORAS DE ABRIL * 100) / (EN EL 2021) * 100	ANUAL	8.91	9.36	9.40	9.40	8.99	REPORTE DE SATISFACCIÓN DE EMPLEADORES Y EMPLEADORAS TECNOLÓGICAS E FIDUCIARIO	LOS ALUMNOS CUMPLEN CON EL PROGRAMA DE ESTUDIOS DE MANEJO DE LA CALIDAD				
RESUMEN NARRATIVO	INDICADOR	FÓRMULA	FRECUENCIA	META ANUAL 2024	LÍNEA BASE 2021	AVANCE FÍSICO				MEDIOS DE VERIFICACIÓN Y FUENTE DE INFORMACIÓN	SUPUESTOS				
						SEMESTRE									
COMPONENTES	C1. SERVICIO DE EDUCACIÓN SUPERIOR (TÉCNICO SUPERIOR Y LICENCIATURA) PROPORCIONADO	TASA DE VARIACIÓN DE MATRÍCULA	([MATRÍCULA EN EL SEMESTRE T - MATRÍCULA EN EL SEMESTRE T-1] / MATRÍCULA EN EL SEMESTRE T-1) * 100	SEMESTRAL	7.35	-18.99	7.13	4.09	11.18	7.95	REPORTE DE MATRÍCULA ALCANZADA DE LA ESTADÍSTICA BÁSICA DEL SUBSISTEMA DE LITS (SEMESTRE I MATRÍCULA ALCANZADA EN SEPTIEMBRE DEL ACADÉMICO ANTERIOR)	LOS ALUMNOS ESTÁN INTERESADOS EN LOS PROGRAMAS DE ESTUDIO PROPORCIONADOS POR LAS UNIVERSIDADES TECNOLÓGICAS			
	C2. ESTADIAS EN EL SECTOR PRODUCTIVO OTORGADA	PORCENTAJE DE ESTADIAS EN EL SECTOR PRODUCTIVO OTORGADAS	(ESTADIAS DE ALUMNOS QUE CURSAN EL ÚLTIMO CUATRIMESTRE DE ESTUDIOS / TOTAL DE ALUMNOS QUE CURSAN EL ÚLTIMO CUATRIMESTRE) * 100	TRIMESTRAL	97.42	98.90	98.75	100.00	98.96	97.63	97.42	97.42	REPORTE DE ESTADIAS DE CADA UT / ÁREA RESPONSABLE DE REPORTAR ESTADIAS DE CADA UNIVERSIDAD TECNOLÓGICA	LAS EMPRESAS ESTÁN INTERESADAS EN ACEPTAR ALUMNOS EN ESTADIAS	
	C3. BECAS OTORGADAS	PORCENTAJE DE RECURSOS PRESUPUESTALES EJECUTADOS EN BECAS	(RECURSOS PRESUPUESTALES EJECUTADOS EN BECAS / PRESUPUESTO AUTORIZADO PARA BECAS) * 100	TRIMESTRAL	100.00	100.00	99.08	99.00	100.00	100.00	100.00	100.00	SISTEMA AUTOMATIZADO DE ADMINISTRACIÓN Y CONTABILIDAD GUBERNAMENTAL/NET (ÁREA DE CONTABILIDAD DE CADA UT)	LOS ALUMNOS CUMPLEN CON EL REGLAMENTO DE BECAS DE CADA UT	
	C4. SERVICIOS Y ESTUDIOS TECNOLÓGICOS (AL SECTOR PÚBLICO Y SECTOR PRODUCTIVO) BRINDADOS	TASA DE VARIACIÓN DE INGRESOS PROPIOS POR CONCEPTO DE SERVICIOS Y ESTUDIOS TECNOLÓGICOS EN EL TRIMESTRE T - INGRESOS PROPIOS POR CONCEPTO DE SERVICIOS Y ESTUDIOS TECNOLÓGICOS EN EL TRIMESTRE T-1	(INGRESOS PROPIOS POR CONCEPTO DE SERVICIOS Y ESTUDIOS TECNOLÓGICOS EN EL TRIMESTRE T - INGRESOS PROPIOS POR CONCEPTO DE SERVICIOS Y ESTUDIOS TECNOLÓGICOS EN EL TRIMESTRE T-1) * 100	TRIMESTRAL	-0.11	78.44	-71.82	-62.08	-48.10	-4.40	53.39	44.73	18.33	0.31	SISTEMA AUTOMATIZADO DE ADMINISTRACIÓN Y CONTABILIDAD GUBERNAMENTAL/NET (ÁREA DE CONTABILIDAD DE CADA UT)
C1. SERVICIO DE EDUCACIÓN SUPERIOR (TÉCNICO SUPERIOR Y LICENCIATURA) PROPORCIONADO						100.00	100.00	100.00	100.00	100.00	100.00	100.00	100.00	ESTADÍSTICA BÁSICA, PROGRAMA INSTITUCIONAL DE DESARROLLO / DEPARTAMENTO DE SERVICIOS ESCOLARES DE CADA UT	SE CUENTA CON LOS RECURSOS FINANCIEROS, MATERIALES Y PERSONAL
ACTIVIDADES (Procesos)	A1C1. INSCRIPCIÓN (INCLUYENDO REINSCRIPCIÓN) DE ALUMNOS	PORCENTAJE DE INSCRIPCIÓN DE ALUMNOS	(INSCRIPCIONES DE ALUMNOS REALIZADAS / INSCRIPCIONES DE ALUMNOS PROGRAMADAS) * 100	TRIMESTRAL	100.00	100.00	100.00	100.00	100.00	100.00	100.00	100.00	100.00	PROGRAMA CUATRIMESTRAL DE ASIGNATURAS / ÁREA ACADÉMICA DE CADA UT	SE CUENTA CON LOS RECURSOS FINANCIEROS, MATERIALES Y PERSONAL
	A2C1. ELABORACIÓN DEL PROGRAMA CUATRIMESTRAL DE ASIGNATURAS	PORCENTAJE DE ELABORACIÓN DEL PROGRAMA CUATRIMESTRAL DE ASIGNATURAS	(ELABORACIÓN DE LA PLANEACIÓN CUATRIMESTRAL DE LOS PROGRAMAS EDUCATIVOS REALIZADA / PROGRAMA CUATRIMESTRAL PROGRAMADO) * 100	TRIMESTRAL	100.00	100.00	100.00	100.00	100.00	100.00	100.00	100.00	100.00	PROGRAMA CUATRIMESTRAL DE ASIGNATURAS / ÁREA ACADÉMICA DE CADA UT	SE CUENTA CON LOS RECURSOS FINANCIEROS, MATERIALES Y PERSONAL
	A3C1. EVALUACIÓN DEL APROVECHAMIENTO ACADÉMICO	PROMEDIO GENERAL DE APROVECHAMIENTO ACADÉMICO	(SUMATORIA DE LOS PROMEDIOS OBTENIDOS EN CADA CARRERA / TOTAL DE PROGRAMAS EDUCATIVOS)	TRIMESTRAL	8.90	9.05	9.00	8.98	9.08	9.08	9.00	8.90	8.90	REPORTE DE APROVECHAMIENTO ACADÉMICO DE LA ESTADÍSTICA BÁSICA DEL SUBSISTEMA DE LITS / SERVICIOS ESCOLARES DE CADA UNIVERSIDAD TECNOLÓGICA	SE CUENTA CON LOS RECURSOS FINANCIEROS, MATERIALES Y PERSONAL
C1. ESTADIAS EN EL SECTOR PRODUCTIVO OTORGADA						100.00	100.00	100.00	100.00	100.00	100.00	100.00	100.00	EXPEDIENTE ESTADIAS Y ESTADIAS / ÁREA RESPONSABLE DE ESTADIAS, DIRECCIÓN ACADÉMICA DE CADA UT	SE CUENTA CON LOS RECURSOS FINANCIEROS, MATERIALES Y PERSONAL
ACTIVIDADES (Procesos)	A1C2. EMISIÓN DE CARTAS DE ACEPTACIÓN DE ESTADIAS	PORCENTAJE DE CARTAS DE ACEPTACIÓN DE ESTADIAS EMITIDAS	(CARTAS DE ACEPTACIÓN DE ESTADIAS EMITIDAS / CARTAS DE ACEPTACIÓN DE ESTADIAS PROGRAMADAS) * 100	TRIMESTRAL	100.00	94.41	100.00	100.00	100.00	100.00	100.00	100.00	100.00	EXPEDIENTE ESTADIAS Y ESTADIAS / ÁREA RESPONSABLE DE ESTADIAS, DIRECCIÓN ACADÉMICA DE CADA UT	SE CUENTA CON LOS RECURSOS FINANCIEROS, MATERIALES Y PERSONAL
	A2C2. VALIDACIÓN DE REPORTE DE ESTADIA	PORCENTAJE DE REPORTE DE ESTADIA VALIDADOS	(REPORTES DE ESTADIAS VALIDADOS / REPORTES DE ESTADIAS PROGRAMADOS) * 100	TRIMESTRAL	100.00	91.41	100.00	97.83	94.15	97.71	100.00	100.00	100.00	EXPEDIENTE ESTADIAS Y ESTADIAS / ÁREA RESPONSABLE DE ESTADIAS, DIRECCIÓN ACADÉMICA DE CADA UT	SE CUENTA CON LOS RECURSOS FINANCIEROS, MATERIALES Y PERSONAL
	A3C2. EMISIÓN DE CONSTANCIAS DE LIBERACIÓN DE ESTADIAS	PORCENTAJE DE CONSTANCIAS DE LIBERACIÓN DE ESTADIAS EMITIDAS	(CONSTANCIAS DE LIBERACIÓN DE ESTADIAS EMITIDAS / CONSTANCIAS DE LIBERACIÓN DE ESTADIAS PROGRAMADAS) * 100	TRIMESTRAL	100.00	94.41	100.00	97.81	94.15	97.71	100.00	100.00	100.00	EXPEDIENTE ESTADIAS Y ESTADIAS / ÁREA RESPONSABLE DE ESTADIAS, DIRECCIÓN ACADÉMICA DE CADA UT	SE CUENTA CON LOS RECURSOS FINANCIEROS, MATERIALES Y PERSONAL
C1. BECAS OTORGADAS						100.00	100.00	100.00	100.00	100.00	100.00	100.00	100.00	REGISTRO DE BECAS / ÁREA DE SERVICIOS ESCOLARES O ESTUDIOS ANTILOS DE CADA UT	SE CUENTA CON LOS RECURSOS FINANCIEROS, MATERIALES Y PERSONAL
ACTIVIDADES (Procesos)	A1C3. PUBLICACIÓN DE CONVOCATORIAS DE BECAS	PORCENTAJE DE CONVOCATORIAS PUBLICADAS	(CONVOCATORIAS PUBLICADAS / CONVOCATORIAS PROGRAMADAS) * 100	TRIMESTRAL	100.00	100.00	100.00	100.00	100.00	100.00	100.00	100.00	100.00	REGISTRO DE BECAS / ÁREA DE SERVICIOS ESCOLARES O ESTUDIOS ANTILOS DE CADA UT	SE CUENTA CON LOS RECURSOS FINANCIEROS, MATERIALES Y PERSONAL
	A2C3. REGISTRO DE SOLICITUDES DE BECAS	PORCENTAJE DE SOLICITUDES DE BECAS REGISTRADAS	(SOLICITUDES DE BECAS REGISTRADAS / SOLICITUDES DE BECAS PROGRAMADAS) * 100	TRIMESTRAL	100.00	111.36	100.00	100.00	100.00	100.00	100.00	100.00	100.00	REGISTRO DE BECAS / ÁREA DE SERVICIOS ESCOLARES O ESTUDIOS ANTILOS DE CADA UT	SE CUENTA CON LOS RECURSOS FINANCIEROS, MATERIALES Y PERSONAL
	A3C3. REGISTRO DE BECAS AUTORIZADAS	PORCENTAJE DE BECAS AUTORIZADAS	(BECAS AUTORIZADAS / BECAS PROGRAMADAS) * 100	TRIMESTRAL	100.00	111.33	100.00	100.00	100.00	100.00	100.00	100.00	100.00	REGISTRO DE BECAS / ÁREA DE SERVICIOS ESCOLARES O ESTUDIOS ANTILOS DE CADA UT	SE CUENTA CON LOS RECURSOS FINANCIEROS, MATERIALES Y PERSONAL
C4. SERVICIOS Y ESTUDIOS TECNOLÓGICOS (AL SECTOR PÚBLICO Y SECTOR PRODUCTIVO) BRINDADOS						100.00	100.00	100.00	100.00	100.00	100.00	100.00	100.00	CATALOGO DE SERVICIOS Y ESTUDIOS TECNOLÓGICOS / DEPARTAMENTO DE VINCULACIÓN DE CADA UT	SE CUENTA CON LOS RECURSOS FINANCIEROS, MATERIALES Y PERSONAL
ACTIVIDADES (Procesos)	A1C4. ACTUALIZACIÓN DEL CATALOGO DE SERVICIOS Y ESTUDIOS TECNOLÓGICOS	PORCENTAJE DE CATALOGOS ACTUALIZADOS	(CATALOGOS DE SERVICIOS Y ESTUDIOS TECNOLÓGICOS ACTUALIZADOS / CATALOGOS DE SERVICIOS Y ESTUDIOS TECNOLÓGICOS PROGRAMADOS) * 100	TRIMESTRAL	100.00	100.00	100.00	100.00	100.00	100.00	100.00	100.00	100.00	REGISTRO DE CONVENIOS TECNOLÓGICOS / DEPARTAMENTO DE VINCULACIÓN DE CADA UT	SE CUENTA CON LOS RECURSOS FINANCIEROS, MATERIALES Y PERSONAL
	A2C4. FIRMA DE CONVENIOS DE PRESTACIÓN DE SERVICIOS	PORCENTAJE DE CONVENIOS FIRMADOS	(CONVENIOS FIRMADOS / CONVENIOS PROGRAMADOS) * 100	TRIMESTRAL	100.00	118.00	100.00	100.00	100.00	100.00	100.00	100.00	100.00	REGISTRO DE CONVENIOS TECNOLÓGICOS / DEPARTAMENTO DE VINCULACIÓN DE CADA UT	SE CUENTA CON LOS RECURSOS FINANCIEROS, MATERIALES Y PERSONAL

Anexos

CUENTA PUBLICA 2024



Universidad Tecnológica Santa Catarina

Relación de Bienes Inmuebles

Del 1 de Enero al 31 de Diciembre de 2024

Código	Descripción del Bien Inmueble	Valor en Libros
<p>“Se adjunta CD con la información de la relación de los Bienes Inmuebles”.</p>		

CUENTA PUBLICA 2024



Universidad Tecnológica Santa Catarina

Relación de Bienes Muebles

Del 1 de Enero al 31 de Diciembre de 2024

Código	Descripción del Bien Mueble	Valor en Libros
<p>“Se adjunta CD con la información de la relación de los Bienes Muebles”.</p>		

Relación de Esquemas Bursátiles y Coberturas Financieras

CUENTA PUBLICA 2024



**Relación de Cuentas Bancarias Productivas Específicas
Del 1 de Enero al 31 de Diciembre de 2024**

Fondo, Programa o Convenio	Datos de la Cuenta Bancaria	
	Institución Bancaria	Número de Cuenta
Propia (Colegiaturas)	SANTANDER	65509097751
Gasto Corriente Nomina	BBVA	116265871
Propios TPV (Colegiaturas)	BBVA	118783675
Propios PRODEP 2024	BBVA	123230775
Propia (Colegiaturas)	AFIRME	125113877
Gasto Corriente	AFIRME	125103464
Gasto Propia	AFIRME	125103472
Otros Ingresos	AFIRME	125103480
Propia (Colegiaturas)	AFIRME	125110355
Propia (Trust)	AFIRME	125110371
Propia (Fondo Tecnico)	BANORTE	1041413396
Propia (Fondo Tecnico)	INBURSA	50061600846
Gasto Propia	INBURSA	50066174340
Propia (Colegiaturas)	INBURSA	50061678003
Gasto Propia	INBURSA	50066571835
Gasto Propia	INBURSA	50066576460
Gasto Propia	INBURSA	50066578698
Participaciones Federales	INBURSA	50069489842
Especifica Estatal	INBURSA	50069333750
Especifica Federal	INBURSA	50069274077

Ley de Disciplina Financiera


CUENTA PUBLICA 2024



Universidad Tecnológica Santa Catarina Estado de Situación Financiera Detallada-LDF Del 1 de Enero al 31 de Diciembre de 2024 y 2023

Concepto	Cuarto Trim. 2024	Anual 2023	Concepto	Cuarto Trim. 2024	Anual 2023
ACTIVO			PASIVO		
Activo Circulante			Pasivo Circulante		
Efectivo y Equivalentes	67,361,362	65,530,316	Cuentas Por Pagar a Corto Plazo	15,806,176	16,435,756
Efectivo	0	0	Servicios Personales Por Pagar a Corto Plazo	0	0
Bancos/tesorería	251,120	227,738	Proveedores por Pagar a Corto Plazo	61,300	561,300
Bancos/Dependencias y Otros	0	0	Contratistas por obras Públicas por pagar a Corto Plazo	0	0
Inversiones temporales (hasta 3 meses)	67,110,241	65,302,577	Participaciones y Aportaciones por Pagar a Corto plazo	0	0
Fondos con Afectación Especifica	0	0	Transferencias Otorgadas por Pagar a Corto Plazo	0	0
Depósitos de Fondos de Terceros en Garantía y/o Administración	0	0	Intereses, Comisiones y Otros Gastos de la Deuda Pública por pagar a Corto Plazo	0	0
Otros Efectivos Equivalentes	0	0	Retenciones y Contribuciones por pagar a Corto Plazo	15,744,877	15,874,456
Derechos a Recibir Efectivo y Equivalentes	69,900	81,900	Otras Cuentas por Pagar a Corto plazo	0	0
Inversiones Financieras a Corto Plazo	0	0	Documentos por Pagar a Corto Plazo	0	0
Cuentas por Cobrar a Corto Plazo	0	0	Documentos Comerciales por Pagar a Corto Plazo	0	0
Deudores Diversos por Cobrar a Corto Plazo	69,900	81,900	Otros Documentos Comerciales por pagar a Corto plazo	0	0
Ingresos por recuperar a Corto Plazo	0	0	Otros Documentos por Pagar a Corto Plazo	0	0
Prestamos otorgados a Corto Plazo	0	0	Porción a Corto Plazo de la Deuda Pública a Largo Plazo	0	0
Otros Derechos a Recibir Efectivo y Equivalentes a Corto Plazo	0	0	Porción a Corto Plazo de la Deuda Pública	0	0
Derechos a Recibir Bienes o Servicios	22	0	Títulos y Valores a Corto Plazo	0	0
Anticipo a Proveedores por Adquisición de Bienes y Prestación de Servicios a Corto Plazo	22	0	Pasivos Diferidos a Corto Plazo	0	0
Anticipo a Proveedores por Adquisición de Bienes Inmuebles y Muebles a Corto Plazo	0	0	Ingresos Cobrados por Adelantado a Corto Plazo	0	0
Anticipo a proveedores por Adquisición de Bienes Intangibles a Corto Plazo	0	0	Otros pasivos Diferidos a Corto Plazo	0	0
Anticipo a Contratistas por Obras Públicas a Corto Plazo	0	0	Fondos y Bienes de Terceros en Garantía y/o Administración a Corto Plazo	0	0
Otros Derechos a Recibir Bienes y Servicios a Corto Plazo	0	0	Fondos de Garantía a Corto plazo	0	0
Inventarios	0	0	Otros Fondos de Garantía a Corto plazo	0	0
Inventario de Materias Primas, Materiales y Suministros para Producción	0	0	Fondos de Administración a Corto Plazo	0	0
Bienes en Tránsito	0	0	Valores y Bienes de garantía a Corto Plazo	0	0
Almacenes	0	0	Provisiones a Corto Plazo	3,176,279	0
Estimación por Pérdida o Deterioro de Activos Circulantes	0	0	Provisión para demandas y Juicios	3,176,279	0
Estimaciones para Cuentas Incobrables por Derechos a Recibir Efectivo	0	0	Provisión para Contingencias a Corto plazo	0	0
Estimación por Deterioro de Inventarios	0	0	Otras Provisiones a Corto Plazo	0	0
Otros Activos Circulantes	0	0	Otros Pasivos a Corto Plazo	0	0
Bienes en Garantía (excluye depósitos de fondos)	0	0	Ingresos por Clasificar	0	0
Adquisición con fondos de Terceros	0	0	Recaudación por Participar	0	0
Total de Activos Circulantes	67,431,283	65,612,216	Otros pasivos Circulantes	0	0
Activo No Circulante			Total de Pasivo Circulante	\$18,982,455	\$16,435,756
Inversiones Financieras a Largo Plazo	0	0	Pasivo No Circulante		
Derechos a Recibir Efectivo o Equivalentes a Largo Plazo	0	0	Cuentas por Pagar a Largo Plazo	0	0
Bienes Inmuebles, Infraestructura y Construcciones en Proceso	381,068,386	381,068,386	Documentos por Pagar a Largo Plazo	0	0
Bienes Muebles	102,369,613	101,572,480	Deuda Pública a Largo Plazo	0	0
Activos Intangibles	6,233,357	6,233,357	Pasivos Diferidos a Largo Plazo	0	0
Depreciación, Deterioro y Amortización Acumulada de Bienes	(178,435,256)	(170,388,153)	Fondos y Bienes de Terceros en Garantía y/o en Administración a Largo Plazo	0	0
Activos Diferidos	0	0	Provisiones a Largo Plazo	5,008,989	3,625,192
Estimación por Pérdida o Deterioro de Activos no Circulantes	0	0	Total de Pasivos No Circulantes	\$5,008,989	\$3,625,192
Otros Activos no Circulantes	102,438,171	102,438,171	Total del Pasivo	\$23,991,444	\$20,060,948
Total de Activos No Circulantes	\$413,674,270	\$420,924,240	HACIENDA PÚBLICA/PATRIMONIO		
			Hacienda Pública/ Patrimonio Contribuido	178,972,155	178,972,155
			Aportaciones	178,972,155	178,972,155
			Actualización de la Hacienda Pública/Patrimonio	0	0
			Hacienda Pública/ Patrimonio Generado	\$278,141,955	\$287,503,363
			Resultados del Ejercicio	(9,316,556)	(9,807,178)
			Resultados de Ejercicios Anteriores	79,928,595	89,780,615
			Revalúos	207,529,916	207,529,916
			Exceso o Insuficiencia en la Actualización de La Hacienda	0	0
			Resultado por Posición Monetaria	0	0
			Total Hacienda Pública/Patrimonio	\$457,114,110	\$466,475,507
Total del Activo	\$481,105,554	\$486,536,455	Total de Pasivo y Hacienda Pública/ Patrimonio	\$481,105,554	\$486,536,455

Bajo protesta de decir verdad declaramos que los Estados Financieros y sus Notas son razonablemente correctos y responsabilidad del emisor


MAP. Laura Mónica Madrigal González
Encargada del Despacho de la Rectoría


Lic. Jesús Ayala González
Director de Administración y Finanzas

CUENTA PUBLICA 2024



Universidad Tecnológica Santa Catarina
Informe Analítico de la Deuda Pública y Otros Pasivos-LDF
Del 1 de Enero al 31 de Diciembre de 2024

Denominación de las Deudas	Saldo al 31 de Diciembre 2023	Disposiciones del Periodo	Amortizaciones del Periodo	Revaluaciones, Reclasificaciones y otros Ajustes	Saldo Final del Periodo	Pago de Intereses del Periodo	Pago de Comisiones y demas costos asociados durante el Periodo
1. Deuda Pública (1=A+B)	0	0	0	0	0	0	0
A. Corto Plazo (A=a1+a2+a3)	0	0	0	0	0	0	0
Deuda Interna							
a1) Instituciones de Crédito							
a2) Títulos y Valores:							
a3) Arrendamientos Financieros							
B. Largo Plazo (B=b41+b2+b3)	0	0	0	0	0	0	0
b1) Instituciones de Crédito							
b2) Títulos y Valores:							
b3) Arrendamientos Financieros							
2. Otros Pasivos:	20,060,948	0	0	0	23,991,444	0	0
3. Total Deuda y Otros Pasivos (3=1+2)	20,060,948	0	0	0	23,991,444	0	0
4.- Deuda Contingente 1 (informativo)							
A. Deuda Contingente 1							
B. Deuda Contingente 1							
C. Deuda Contingente XXX							
5.- Valor de Instrumentos Bono cupon Cero 2 (informativo)							
A. Instrumento Bono Cupon Cero 1							
B. Instrumento Bono Cupon Cero 2							
C. Instrumento Bono Cupon Cero XX							

1 Se refiere acualquier financiamiento sin fuente o garantía de pago definida, que sea asumida de manera solidaria o subsidiaria por las entidades Federativas con sus Municipios, organismos descentralizados y empresas en participación estatal mayoritaria y fidecomisos, locales o municipales, y por los Municipios con sus respectivos organismos descentralizados y empresas de participación municipal mayoritaria

2 Se refiera al valor del Bono Cupon Cero que respalda el pago de los Créditos asociados al mismo

Obligaciones a Corto Plazo (k)	Monto Contratado (l)	Plazo Pactado (m)	Tasa de Interes (n)	Comisiones y Costos Relacionado (o)	Tasa Efectiva (p)
6. Obligaciones a Corto Plazo (informativo)	0	0	0	0	0
A. Crédito 1					
B. Crédito 2					
C. Crédito XX					


MAP. Laura Mónica Madrigal González
Encargada del Despacho de la Rectoría


Lic. Jesus Ayala González
Director de Administración y Finanzas

CUENTA PUBLICA 2024



Universidad Tecnológica Santa Catarina
Informe Analítico de Obligaciones Diferentes de Financiamiento-LDF
Del 1 de Enero al 31 de Diciembre de 2024

Denominación de las Obligaciones Diferentes de Financiamiento	Fecha del Contrato	Fecha de Inicio de operación del proyecto	Fecha de vencimiento	Monto de la Inversión pactado	Plazo Pactado	Monto promedio mensual del pago de la contraprestación	Monto promedio mensual del pago de la contraprestación correspondiente al pago de inversión	Monto pagado de la inversión al año	Monto pagado de la inversión actualizado al año	Saldo pendiente por pagar de la inversión al año
A. Asociaciones Público privadas										
(APP's) A=a+b+c+d)	0	0	0	0	0	0	0	0	0	0
a) APP1										0
b) APP2										0
c) APP3										0
d)APP XX										0
B. Otros Instrumentos (B=a+b+c+d)	0	0	0	0	0	0	0	0	0	0
a) Otro Instrumento 1										0
b) Otro Instrumento 2										0
c) Otro Instrumento 3										0
d) Otro Instrumento XX										0
C. Total de Obligaciones Diferentes de Financiamiento (C=A+B)	0	0	0	0	0	0	0	0	0	0


MAP. Laura Mónica Madrigal González
 Encargada del Despacho de la Rectoría


Lic. Jesus Ayala González
 Director de Administración y Finanzas

CUENTA PUBLICA 2024



Universidad Tecnológica Santa Catarina Balance Presupuestario-LDF Del 1 de Enero al 31 de Diciembre de 2024

Concepto	Estimado/ Aprobado	Devengado	Recaudado/Pagado
A. Ingresosm Totales (A=A1+A2+A3)	44,999,667	42,933,080	42,933,080
A1. Ingresos de libre Disposición	44,999,667	42,933,080	42,933,080
A2. Transferencias Federales Etiquetadas	0	0	0
A3. Financiamiento Neto	0	0	0
B.Egresos presupuestariosm (B=B1+B2)	143,278,482	148,270,022	148,208,722
B1.Gasto no Etiquetado (sin incluir Amortización de la Deuda Pública)	44,999,667	44,999,667	44,999,667
B2. Gasto Etiquetado (sin Incluir la Deuda Pública)	98,278,815	103,270,355	103,209,056
C. Remanente del Ejercicio Anterior (C=C1+C2)	0.00	0.00	0.00
C1. Remanente de Ingrsos de Libre Disposición aplicados al periodo			
C2. Remanente de Transferencias Federales Etiquetadas Aplicadas en el periodo	0.00	0.00	0.00
I. Balance Presupuestario (I=A-B+C)	98,278,815	105,336,942	105,275,642
II. Balance Presupuestario sin Financiamiento Neto (II=I-A3)	98,278,815	105,336,942	105,275,642
III. Balance Presupuestario sin Financiamiento Neto y sin Remanentes del Ejercicio Anterior (III=II-C)	98,278,815	105,336,942	105,275,642

Concepto	Aprobado	Devengado	Pagado
E Intereses, Comisiones y Gastos de la Deuda (E=E1+E2)	0	0	0
E1. Intereses, Comisiones y Gastos de la Deuda con Gastgo No Etiquetado			
E2. Intereses, Comisiones y Gastos de la Deuda con Gastgo Etiquetado			
IV. Balance primario (IV=III+E)	98,278,815	105,336,942	105,275,642

CUENTA PUBLICA 2024



Universidad Tecnológica Santa Catarina
 Balance Presupuestario-LDF
 Del 1 de Enero al 31 de Diciembre de 2024

Concepto	Estimado /Aprobado	Devengado	Recaudado/Pagado
F. Financiamiento (F=F1+F2)	0	0	0
F1. Financiamiento con Fuente de Pago de Ingresos libre Disposición			
F2. Financiamiento con Fuente de Pago de Transferencias Federales Etiquetadas			
G. Amortización de la Deuda (G=G1+G2)	0	0	0
G1. Amortización de la Deuda Pública con Gasto no Etiquetado			
G2. Amortización de la Deuda Pública con Gasto Etiquetado			
A3. Financiamiento Neto (A3=F-G)	0	0	0

Concepto	Estimado /Aprobado	Devengado	Recaudado/Pagado
A1. Ingresos de Libre Disposición	44,999,667	42,933,080	42,933,080
A3.1 Financiamiento Neto con Fuente de Pago de Ingresos de Libre Disposición (A3.1=F1-G1)	0	0	0
F1. Financiamiento con Fuente de Pago de Ingresos de Libre Disposición	0	0	0
G1. Amortización de la Deuda Pública con Gasto no Etiquetado	0	0	0
B1. Gasto No Etiquetado (sin incluir Amortización de la Deuda Pública)	44,999,667	44,999,667	44,999,667
C1. Remanentes de Ingresos de la Libre Disposición aplicados en el periodo	0	0	0
V. Balance Presupuestario de Recursos Disponibles (V=A1+A3.1 -B1+C1)	0	2,066,586	2,066,586
VI. Balance Presupuestario de Recursos Disponibles sin financiamiento (V=A1+A3.1 -B1+C1)	0	2,066,586	2,066,586

Concepto	Estimado /Aprobado	Devengado	Recaudado/Pagado
A2. Transferencias Federales Etiquetadas	0	0	0
A3.2 Financiamiento Neto con fuente de Pago de Transferencias Federales Etiquetadas (A3.2= F2-G2)	0	0	0
F2. Financiamiento con fuente de Pago de Transferencias Federales Etiquetadas	0	0	0
G2. Amortización de la Deuda pública con Gasto Etiquetado	0	0	0
B2. Gasto Etiquetado (sin incluir Amortización de la Deuda Pública)	98,278,815	103,270,355	103,209,056
C2. Remanentes de Transferencias Federales Etiquetadas aplicadas en el periodo		0	0
VII. Balance Presupuestario Recursos Etiquetados (VII=A2+A3.2-B2+C2)	98,278,815	103,270,355	103,209,056
VIII. Balance Presupuestario de recursos Etiquetados sin financiamiento neto (VIII=VII+A3.2)	98,278,815	103,270,355	103,209,056


 MAP. Laura Mónica Madrigal González
 Encargada del Despacho de la Rectoría


 Lic. Jesus Ayala González
 Director de Administración y Finanzas

CUENTA PUBLICA 2024



Universidad Tecnológica Santa Catarina
 Estado Analítico de Ingresos Detallado-LDF
 Del 1 de Enero al 31 Diciembre de 2024

Concepto	Ingreso					
	Estimado	Ampliaciones/ Reducciones	Modificado	Devengado	Recaudado	Diferencia
Ingresos de Libre Disposición						
A. Impuestos						
B. Cuotas y Aportaciones de Seguridad Social						
C. Contribuciones de Mejoras						
D. Derechos						
E. Productos	6,294,180	0	6,294,180	6,294,180	6,294,180	0
F. Aprovechamientos						
G. Ingresos por Ventas de Bienes y Servicios	38,705,487	0	38,705,487	36,638,901	36,638,901	2,066,586
H. Participaciones y Aportaciones (H=h1+h2+h3+h4+h5+h6+h7+h8+h9+h10+h11)	0	0	0	0	0	0
h1) Fondo general de participaciones						
h2) Fondo de Fomento municipal						
h3) Fondo de Ficalización Recaudación						
h4) Fondo de Compensación						
h5) Fondo de Extracción de Hidrocarburos						
h6) Impuesto Especial sobre Producción y Servicios						
h7) 0.136% de la recaudación Federal participable						
h8) 3.17% Sobre extracción de petróleo						
h9) Gasolina y Diésel						
h10) Fondo de Impuesto sobre la Renta						
h11) Fondo de Estabilización de los Ingresos de las Entidades Federativas						
I. Incentivos derivados de la Colaboración Fiscal (I=i1+i2+i3+i4+i5)	0	0	0	0	0	0
i1) Tenencia o Uso de Vehículos						
i2) Fondo de Compensación ISAN						
i3) Impuesto Sobre Automóviles Nuevos						
i4) Fondo de Compensación de Repecos-Intermedios						
i5) Otros Incentivos Económicos						
J. Transferencias	0	0	0	0	0	0
K. Convenios	0	0	0	0	0	0
k1) Otros Convenios y Subsidios						
L. Otros Ingresos de libre Disposición (L=l1+l2)	0	0	0	0	0	0
l1) Participaciones en Ingresos locales						
i2) Otros Ingresos de Libre Disposición						
I. Total de Ingresos de Libre Disposición (I=A+B+C+D+E+F+G+H+I+J+K)	44,999,667	0	44,999,667	42,933,080	42,933,080	-2,066,586


CUENTA PUBLICA 2024



Universidad Tecnológica Santa Catarina
Estado Analítico de Ingresos Detallado-LDF
Del 1 de Enero al 31 Diciembre de 2024

Concepto	Ingreso					
	Estimado	Ampliaciones/ Reducciones	Modificado	Devengado	Recaudado	Diferencia
Ingresos Excedentes de Ingresos de Libre Disposición						
Transferencias Federales Etiquetadas						
A. Aportaciones (A=a1+a2+a3+a4+a5+a6+a7+a8)	0	0	0	0	0	0
a1) Fondo de Aportaciones para la Nomina Educativa y Gasto Operativo						
a2) Fondo de Aportaciones para los Servicios de Salud						
a3) Fondo de Aportaciones para la Infraestructura Social						
a4) Fondo de Aportaciones para el Fortalecimiento de los Municipios y de las Demarcaciones Territoriales del Distrito Federal						
a5) Fondo de Aportaciones Múltiples						
a6) Fondo de Aportaciones para la Educación tecnológica y de Adultos						
a7) Fondo de Aportaciones para la Seguridad Pública de los Estados y el D.F.						
a8) Fondo de Aportaciones para el Fortalecimiento de las Entidades Federativas						
B. Convenios (B=b1+b2+b3+b4)	0	0	0	0	0	0
b1) Convenios de protección Social en Salud						
b2) Convenios de Descentralización						
b3) Convenios de Reasignación						
b4) Otros Convenios y Subsidios						
C. Fondos Distintos de Aportaciones (C=c1+c2)	0	0	0	0	0	0
c1) Fondo para Entidades Federativas y Municipios Productores de Hidrocarburos						
c2) Fondo Minero						
D. Transferencia, Subsidios y Subenciones, Pensiones y Jubilaciones	98,278,815	4,991,540	103,270,355	103,270,355	103,270,355	4,991,540
E. Otras Transferencias Federales Etiquetadas						
II. Total de Transferencias Federales Etiquetadas (II=A+B+C+D+E)	98,278,815	4,991,540	103,270,355	103,270,355	103,270,355	4,991,540
III Ingresos Derivados de Financiamientos (III=A)						
A. Ingresos Derivados de Financiamientos	0	0	0	0	0	0
IV. Total de Ingresos (IV=I+II+III)	143,278,482	4,991,540	148,270,022	146,203,436	146,203,436	2,924,954
Datos Informativos						
1. Ingresos Derivados de Financiamientos con Fuente de pago de Ingresos de Libre Disposición						
2. Ingresos derivados de financiamientos con fuente de pago de Transferencias Federales Etiquetadas						
3. Ingresos Derivados de Financiamientos (3=1+2)	0	0	0	0	0	0


MAP. Laura Mónica Madrigal González
 Encargada del Despacho de la Rectoría


Lic. Jesus Ayala González
 Director de Administración y Finanzas

CUENTA PUBLICA 2024



Universidad Tecnológica Santa Catarina
Estado Analítico del Ejercicio del Presupuesto de Egresos Detallado-LDF
Clasificación por Objeto del Gasto (Capítulo y Concepto)
Del 1 de Enero al 31 de Diciembre de 2024

Concepto	Egresos					
	Aprobado	Ampliaciones/ (Reducciones)	Egresos Modificado	Devengado	Pagado	Subejercicio
I. Gasto No Etiquetado (I= A+B+C+D+E+F+G+H+I)	44,999,667	0	44,999,667	44,999,667	44,999,667	0
A. Servicios Personales (A=a1+a2+a3+a4+a5+a6+a7)	7,888,201	0	7,888,201	7,888,201	7,888,201	0
a1) Remuneraciones al personal de Carácter Permanente	335,701	0	335,701	335,701	335,701	0
a2) Remuneraciones al personal de Carácter Transitorio	234,609	0	234,609	234,609	234,609	0
a3) Remuneraciones Adicionales y Especiales	1,477,316	0	1,477,316	1,477,316	1,477,316	0
a4) Seguridad Social	192	0	192	192	192	0
a5) Otras prestaciones Sociales y Económicas	5,840,384	0	5,840,384	5,840,384	5,840,384	0
B. Materiales y Suministros (B=b1+b2+b3+b4+b5+b6+b7+b8+b9)	6,753,319	0	6,753,319	6,753,319	6,753,319	0
b1) Materiales de Administración, Emisión de Documentos y Artículos Of	4,399,871	0	4,399,871	4,399,871	4,399,871	0
b2) Alimentos y Utensilios	247,989	0	247,989	247,989	247,989	0
b4) Materiales y Artículos de Construcción y de Reparación	524,188	0	524,188	524,188	524,188	0
b5) Productos Químicos, Farmaceuticos y de Laboratorio	116,064	0	116,064	116,064	116,064	0
b6) Combustibles, Lubuircantes y Aditivos	6,058	0	6,058	6,058	6,058	0
b7) Vestuario, Blancos, Prendas de Produccion y Artículos Deportivos	508,668	0	508,668	508,668	508,668	0
b9) Herramientas, Refacciones y Accesorios Menores	950,482	0	950,482	950,482	950,482	0
C. Servicios Generales (C=c1+c2+c3+c4+c5+c6+c7+c8+c9)	29,561,013	0	29,561,013	29,561,013	29,561,013	0
c1) Servicios Básicos	619,201	0	619,201	619,201	619,201	0
c2) Servicios de Arrendamiento	821,812	0	821,812	821,812	821,812	0
c3) Servicios Profesionales, Científicos, Técnicos y Otros Servicios	15,322,437	0	15,322,437	15,322,437	15,322,437	0
c4) Servicios Financieros, Bancarios y Comerciales	1,055,369	0	1,055,369	1,055,369	1,055,369	0
c5) Servicios de Instalación,, Reparación, Mantenimiento y Conservación	9,563,291	0	9,563,291	9,563,291	9,563,291	0
c6) Servicios de Comunicación Social y Publicidad	4,680	0	4,680	4,680	4,680	0
c7) Servicio de Traslado y Viáticos	513,237	0	513,237	513,237	513,237	0
c8) Servicios Oficiales	1,624,000	0	1,624,000	1,624,000	1,624,000	0
c9) Otros Servicios Generales	36,985	0	36,985	36,985	36,985	0
D. Transferencias, Asignaciones, Subsidios y Otras Ayudas	0	0	0	0	0	0
d1) Transferencias Internas y Asignaciones al Sector Público	0	0	0	0	0	0
d2) Transferencias al Resto del Sector Público	0	0	0	0	0	0
d3) Subsidios y Subvenciones	0	0	0	0	0	0
d4) Ayudas Sociales	0	0	0	0	0	0
d5) Pensiones y Jubilaciones	0	0	0	0	0	0

CUENTA PUBLICA 2024



Universidad Tecnológica Santa Catarina
Estado Analítico del Ejercicio del Presupuesto de Egresos Detallado-LDF
Clasificación por Objeto del Gasto (Capítulo y Concepto)
Del 1 de Enero al 31 de Diciembre de 2024

E. Bienes Muebles, Inmuebles e Intangibles (E=e1+e2+e3+e4+e5+e6+e7+e8+e9)	797,134	0	797,134	797,134	797,134	0
e1) Mobiliario y Equipo de Administración	192,867	0	192,867	192,867	192,867	0
e2) Mobiliario y Equipo Educativo y Recreativo	168,501	0	168,501	168,501	168,501	0
e4) Vehículos y Equipo de Transporte	0	0	0	0	0	0
e6) Maquinaria, Otros Equipos y Herramientas	435,766	0	435,766	435,766	435,766	0
e8) Bienes Inmuebles	0	0	0	0	0	0
e9) Activos Intangibles	0	0	0	0	0	0
F. Inversión Pública (F=f1+f2+f3)	0	0	0	0	0	0
f1) Obra Pública en Bienes de Dominio Público	0	0	0	0	0	0
f2) Obra Pública en Bienes Propios	0	0	0	0	0	0
f3) Proyectos Productivos y Acciones de Fomento	0	0	0	0	0	0
G. Inversiones Financieras y Otras Provisiones (G=g1+g2+g3+g4)	0	0	0	0	0	0
g1) Inversiones para el Fomento de Actividades Productivas	0	0	0	0	0	0
g2) Acciones y Participaciones de Capital	0	0	0	0	0	0
g3) Compra de Títulos y Valores	0	0	0	0	0	0
g4) Concesión de Préstamos	0	0	0	0	0	0
g5) Inversiones en Fideicomiso y Mandatos	0	0	0	0	0	0
g6) Otras Inversiones Financieras	0	0	0	0	0	0
g7) Provisiones para Contingencias y otras Erogaciones Especiales	0	0	0	0	0	0
H. Participaciones y Aportaciones (H=h1+h2+h3)	0	0	0	0	0	0
h1) Participaciones	0	0	0	0	0	0
h2) Aportaciones	0	0	0	0	0	0
h3) Convenios	0	0	0	0	0	0
I. Deuda Pública	0	0	0	0	0	0
i1) Amortización de la Deuda Pública	0	0	0	0	0	0
i2) Intereses de la Deuda Pública	0	0	0	0	0	0
i3) Comisión de la Deuda Pública	0	0	0	0	0	0
i4) Gastos de la Deuda Pública	0	0	0	0	0	0
i5) Costo por Coberturas	0	0	0	0	0	0
i6) Apoyos Financieros	0	0	0	0	0	0
i7) adeudos de Ejercicios Fiscales Anteriores (Adefas)	0	0	0	0	0	0

CUENTA PUBLICA 2024



Universidad Tecnológica Santa Catarina
Estado Analítico del Ejercicio del Presupuesto de Egresos Detallado-LDF
Clasificación por Objeto del Gasto (Capítulo y Concepto)
Del 1 de Enero al 31 de Diciembre de 2024

II. Gasto Etiquetado (I= A+B+C+D+E+F+G+H+I)	98,278,815	4,991,540	103,270,355	103,270,355	103,209,055	0
A. Servicios Personales (A=a1+a2+a3+a4+a5+a6+a7)	85,837,231	626,560	86,463,791	86,463,791	86,463,791	0
a1) Remuneraciones al personal de Carácter Permanente	30,703,750	0	30,703,750	30,703,750	30,703,750	0
a2) Remuneraciones al personal de Carácter Transitorio	32,377,055	626,560	33,003,615	33,003,615	33,003,615	0
a3) Remuneraciones Adicionales y Especiales	10,736,153	0	10,736,153	10,736,153	10,736,153	0
a4) Seguridad Social	6,477,813	0	6,477,813	6,477,813	6,477,813	0
a5) Otras prestaciones Sociales y Económicas	5,542,460	0	5,542,460	5,542,460	5,542,460	0
B. Materiales y Suministros (B=b1+b2+b3+b4+b5+b6+b7+b8+b9)	4,176,002	801,002	4,977,004	4,977,004	4,977,004	0
b1) Materiales de Administración, Emisión de Documentos y Artículos Of	1,890,716	32,248	1,922,964	1,922,964	1,922,964	0
b2) Alimentos y Utensilios	29,799	75,176	104,975	104,975	104,975	0
b4) Materiales y Artículos de Construcción y de Reparación	0	323,363	323,363	323,363	323,363	0
b6) Combustibles, Lubrificantes y Aditivos	1,074,536	0	1,074,536	1,074,536	1,074,536	0
b9) Herramientas, Refacciones y Accesorios Menores	1,180,951	370,215	1,551,166	1,551,166	1,551,166	0
C. Servicios Generales (C=c1+c2+c3+c4+c5+c6+c7+c8+c9)	8,265,582	3,563,978	11,829,560	11,829,560	11,768,260	0
c1) Servicios Básicos	4,448,976	0	4,448,976	4,448,976	4,387,676	0
c2) Servicios de Arrendamiento	0	23,664	23,664	23,664	23,664	0
c3) Servicios Profesionales, Científicos, Técnicos y Otros Servicios	386,280	1,405,308	1,791,588	1,791,588	1,791,588	0
c5) Servicios de Instalación, Reparación, Mantenimiento y Conservación	3,247,626	2,135,006	5,382,632	5,382,633	5,382,633	0
c6) Servicios de Comunicación Social y Publicidad	182,700	0	182,700	182,700	182,700	0
c7) Servicio de Traslado y Viáticos	0	0	0	0	0	0
D. Transferencias, Asignaciones, Subsidios y Otras Ayudas	0	0	0	0	0	0
(D=d1+d2+d3+d4+d5+d6+d7+d8+d9)	0	0	0	0	0	0
d1) Transferencias Internas y Asignaciones al Sector Público	0	0	0	0	0	0
d2) Transferencias al Resto del Sector Público	0	0	0	0	0	0
d3) Subsidios y Subvenciones	0	0	0	0	0	0
d4) Ayudas Sociales	0	0	0	0	0	0
d5) Pensiones y Jubilaciones	0	0	0	0	0	0
d6) Transferencias a Fideicomisos, Mandatos y Análogos	0	0	0	0	0	0
d7) Transferencias a la Seguridad Social	0	0	0	0	0	0
d8) Donativos	0	0	0	0	0	0
d9) Transferencias al Exterior	0	0	0	0	0	0

CUENTA PUBLICA 2024



Universidad Tecnológica Santa Catarina
Estado Analítico del Ejercicio del Presupuesto de Egresos Detallado-LDF
Clasificación por Objeto del Gasto (Capítulo y Concepto)
Del 1 de Enero al 31 de Diciembre de 2024

E. Bienes Muebles, Inmuebles e Intangibles (E=e1+e2+e3+e4+e5+e6+e7+e8+e9)	0	0	0	0	0	0
e1) Mobiliario y Equipo de Administración	0	0	0	0	0	0
e2) Mobiliario y Equipo Educacional y Recreativo	0	0	0	0	0	0
e4) Vehículos y Equipo de Transporte	0	0	0	0	0	0
e5) Equipo de Defensa y Seguridad	0	0	0	0	0	0
e6) Maquinaria, Otros Equipos y Herramientas	0	0	0	0	0	0
F. Inversión Pública (F=f1+f2+f3)	0	0	0	0	0	0
f1) Obra Pública en Bienes de Dominio Público	0	0	0	0	0	0
f2) Obra Pública en Bienes Propios	0	0	0	0	0	0
f3) Proyectos Productivos y Acciones de Fomento	0	0	0	0	0	0
G. Inversiones Financieras y Otras Provisiones (G=g1+g2+g3+g4)	0	0	0	0	0	0
g1) Inversiones para el Fomento de Actividades Productivas	0	0	0	0	0	0
g2) Acciones y Participaciones de Capital	0	0	0	0	0	0
g6) Otras Inversiones Financieras	0	0	0	0	0	0
g7) Provisiones para Contingencias y otras Erogaciones Especiales	0	0	0	0	0	0
H. Participaciones y Aportaciones (H=h1+h2+h3)	0	0	0	0	0	0
h1) Participaciones	0	0	0	0	0	0
h2) Aportaciones	0	0	0	0	0	0
h3) Convenios	0	0	0	0	0	0
I. Deuda Pública	0	0	0	0	0	0
i1) Amortización de la Deuda Pública	0	0	0	0	0	0
i2) Intereses de la Deuda Pública	0	0	0	0	0	0
i3) Comisión de la Deuda Pública	0	0	0	0	0	0
i4) Gastos de la deuda Pública	0	0	0	0	0	0
i6) Apoyos Financieros	0	0	0	0	0	0
i7) adeudos de Ejercicios Fiscales Anteriores (Adefas)	0	0	0	0	0	0
III. Total Egresos III=(I+II)	143,278,482	4,991,540	148,270,022	148,270,022	148,208,722	0

MAP. Laura Mónica Madrigal González
 Encargada del Despacho de la Rectoría

Lic. Jesús Ayala González
 Director de Administración y Finanzas

CUENTA PUBLICA 2024



Universidad Tecnológica Santa Catarina
Estado Analítico del Ejercicio del Presupuesto de Egresos Detallado-LDF
Clasificación Funcional (Finalidad y Función)
Del 1 de Enero al 31 de Diciembre de 2024

Concepto	Egresos					
	Aprobado	Ampliaciones/ (Reducciones)	Egresos Modificado	Devengado	Pagado	Subejercicio
I. Gasto No Etiquetado (I=A+B+C+D)	44,999,667	0	44,999,667	44,999,667	44,999,667	0
A. Gobierno (A=a1+a2+a3+a4+a5+a6+a7+a8)	0	0	0	0	0	0
a1) legislación						
a2) Justicia						
a3) Coordinación Política de Gobierno						
a4) Relaciones Exteriores						
a5) Asuntos Financieros y Hacendarios						
a6) Seguridad Nacional						
a7) Asuntos de orden Público y Seguridad Interior						
a8) Otros Servicios Generales						
B. Desarrollo Social (B=b1+b2+b3+b4+b5+b6)	44,999,667	0	44,999,667	44,999,667	44,999,667	0
b1) Protección Ambiental						
b2) Vivienda y Servicios de la Comunidad						
b3) Salud						
b4) Recreación Cultural y otras Manifestaciones Sociales						
b5) Educación	44,999,667	0	44,999,667	44,999,667	44,999,667	0
b6) Otros Asuntos Sociales						
C. Desarrollo Económico C=c1+c2+c3+c4+c5+c6+c7+c8+c9)	0	0	0	0	0	0
c1) Asuntos Económicos, Comerciales y Laborales en General						
c2) Agropecuaria, Silvicultura, Pesca y Caza						
c3) Combustibles y Energía						
c4) Minería, Manufacturas y Construcción						
c5) Transporte						
c6) Comunicaciones						
c7) Turismo						
c8) Ciencia, Tecnología e Innovación						
c9) Otras Industrias y otros Asuntos Económicos						
D. Otras no Clasificadas en Funciones Anteriores (D=d1+d2+d3+d4)	0	0	0	0	0	0
d1) Transacciones de la Deuda Pública/Costo Financiero de la Deuda						
d2) Transferencias y Aportaciones entre Diferentes Niveles y Ordenes de Gobierno						
d3) Saniamiento del Sistema Financiero						
d4) Adeudos de Ejercicios Fiscales Anteriores						

CUENTA PUBLICA 2024



Universidad Tecnológica Santa Catarina
Estado Analítico del Ejercicio del Presupuesto de Egresos Detallado-LDF
Clasificación Funcional (Finalidad y Función)
Del 1 de Enero al 31 de Diciembre de 2024

II. Gasto Etiquetado (I=A+B+C+D)	98,278,815	4,991,540	103,270,355	103,270,355	103,209,055	0
A. Gobierno (A=a1+a2+a3+a4+a5+a6+a7+a8)	0	0	0	0	0	0
a1) legislación						
a2) Justicia						
a3) Coordinación Política de Gobierno						
a4) Relaciones Exteriores						
a5) Asuntos Financieros y Hacendarios						
a6) Seguridad Nacional						
a7) Asuntos de orden Público y Seguridad Interior						
a8) Otros Servicios Generales						
B. Desarrollo Social (B=b1+b2+b3+b4+b5+b6)	98,278,815	4,991,540	103,270,355	103,270,355	103,209,055	0
b1) Protección Ambiental						
b2) Vivienda y Servicios de la Comunidad						
b3) Salud						
b4) Recreación Cultura y otras Manifestaciones Sociales						
b5) Educación	98,278,815	4,991,540	103,270,355	103,270,355	103,209,055	0
b6) Otros Asuntos Sociales						
C. Desarrollo Económico C=c1+c2+c3+c4+c5+c6+c7+c8+c9)	0	0	0	0	0	0
c1) Asuntos Económicos, Comerciales y Laborales en General						
c3) Combustibles y Energía						
c4) Minería, Manufacturas y Construcción						
c5) Transporte						
c6) Comunicaciones						
c8) Ciencia, Tecnología e Innovación						
c9) Otras Industrias y otros Asuntos Económicos						
D. Otras no Clasificadas en Funciones Anteriores (D=d1+d2+d3+d4)	0	0	0	0	0	0
d1) Transacciones de la Deuda Pública/Costo Financiero de la Deuda						
d2) Transferencias y Aportaciones entre Diferentes Niveles y Ordenes de Gobierno						
d3) Saniamiento del Sistema Financiero						
d4) Adeudos de Ejercicios Fiscales Anteriores						
III. Total de Egresos (III=I+II)	143,278,482	4,991,540	148,270,022	148,270,022	148,208,722	0


MAP. Laura Mónica Madrigal González
Encargada del Despacho de la Rectoría



Lic. Jesús Ayala González
Director de Administración y Finanzas

CUENTA PUBLICA 2024



Universidad Tecnológica Santa Catarina
Estado Analítico del Ejercicio del Presupuesto de Egresos Detallado-LDF
Clasificación de Servicios Personales por Categoría
Del 1 de Enero al 31 de Diciembre de 2024

Concepto	Egresos					
	Aprobado	Ampliaciones/ (Reducciones)	Modificado	Devengado	Pagado	Subejercicio
I. Gasto No Etiquetado (I=A+B+C+D+E+F)	7,888,201	0	7,888,201	7,888,201	7,888,201	0
A. Personal Administrativo y de Servicio Público	7,888,201	0	7,888,201	7,888,201	7,888,201	0
B. Magisterio						
C. Servicios de Salud (C=c1+c2)						
c1) Personal Administrativo						
c2) Personal Médico, Paramédico y afin						
D. Seguridad Pública						
E. Gastos asociados a la implementación de nuevas Leyes Federales o reformas a las mismas						
e1) Nombre del Programa o ley 1						
e2) Nombre del Programa o ley 2						
Total (e1+e2)	0	0	0	0	0	0
II. Gasto Etiquetado (II=A+B+C+D+E+F)	85,837,231	626,560	86,463,791	86,463,791	86,463,791	0
A. Personal Administrativo y de Servicio Público	85,837,231	626,560	86,463,791	86,463,791	86,463,791	0
B. Magisterio						
C. Servicios de Salud (C=c1+c2)						
c1) Personal Administrativo						
c2) Personal Médico, Paramédico y afin						
D. Seguridad Pública						
E. Gastos asociados a la implementación de nuevas Leyes Federales o reformas a las mismas						
e1) Nombre del Programa o ley 1						
e2) Nombre del Programa o ley 2						
Total (e1+e2)	0	0	0	0	0	0
III. Total de Gastos en Servicios Personales (III=I+II)	93,725,432	626,560	94,351,992	94,351,992	94,351,992	0


MAF. Laura Mónica Madrigal González
 Encargada del Despacho de la Rectoría



Lic. Jesús Ayala González
 Director de Administración y Finanzas


CUENTA PUBLICA 2024



Universidad Tecnológica Santa Catarina Proyecciones de Ingresos-LDF (CIFRAS NOMINALES)

Concepto	2024	2025	2026	2027	2028	2029
1. Ingresos de Libre Disposición (1=A+B+C+D+E+F+G+H+I+J+K+L)	44,999,667	46,484,656	48,018,649	49,603,265	51,240,172	52,931,098
A. Impuestos						
B. Cuotas y Aportaciones de Seguridad Social						
C. Contribuciones de Mejoras						
D. Derechos						
E. Productos	6,294,180	6,501,888	6,716,450	6,938,093	7,167,050	7,403,562
F. Aprovechamientos						
G. Ingresos por Ventas de Bienes y Servicios	38,051,629	39,307,333	40,604,475	41,944,422	43,328,588	44,758,432
H. Participaciones						
I. Incentivos Derivados de la Colaboración Fiscal						
J. Transferencias						
K. Convenios						
L. Otros Ingresos de Libre Disposición	653,858	675,435	697,725	720,749	744,534	769,104
2. Transferencias Federales Etiquetadas (2=A+B+C+D+E)	103,270,355	106,678,277	110,198,660	113,835,216	117,591,778	121,472,307
A. Aportaciones						
B. Convenios						
C. Fondos Distintos de Aportaciones						
D. Transferencias, Subsidios, Sувenciones, Pensiones y Jubilaciones.	103,270,355	106,678,277	110,198,660	113,835,216	117,591,778	121,472,307
E. Otras Transferencias Federales Etiquetadas						
3. Ingresos Derivados de Financiamientos (3=A)	0	0	0	0	0	0
A. Ingresos Derivados de Financiamiento						
4. Total de Ingresos Proyectados (4=1+2+3)	148,270,022	153,162,933	158,217,310	163,438,481	168,831,951	174,403,405
Datos Informativos						
1. Ingresos Derivados de Financiamientos con Fuente de Ingresos de Recursos de Libre						
2. Ingresos Derivados de Financiamientos con Fuente de Transferencias Federales Etiquetadas						
5. Ingresos Derivados de Financiamientos (3=1+2)	148,270,022	153,162,933	158,217,310	163,438,481	168,831,951	174,403,405


MAP. Laura Mónica Madrigal González
 Encargada del Despacho de la Rectoría


Lic. Jesus Ayala González
 Director de Administración y Finanzas


CUENTA PUBLICA 2024



Universidad Tecnológica Santa Catarina Proyecciones de Egresos-LDF (CIFRAS NOMINALES)

Concepto	2024	2025	2026	2027	2028	2029
1. Gasto No Etiquetado (1=A+B+C+D+E+F+G+H+I)	44,999,667	46,484,656	48,018,650	49,603,265	51,240,173	52,931,099
A. Servicios Personales	7,888,201	8,148,512	8,417,413	8,695,187	8,982,128	9,278,539
B. Materiales y Suministros	6,753,319	6,976,179	7,206,392	7,444,203	7,689,862	7,943,628
C. Servicios Generales	29,561,013	30,536,526	31,544,232	32,585,191	33,660,503	34,771,299
D. Transferencia, Asignaciones, Subsidios y Otras Ayudas						
E. Bienes muebles, Inmuebles e Intangibles	797,134	823,439	850,613	878,683	907,680	937,633
F. Inversión Pública						
G. Inversiones Financieras y otras provisines						
H. Participaciones y Aportaciones						
I. Deuda Publica						
2. Gasto Etiquetado (2=A+B+C+D+E+F+G+H+I)	103,270,355	106,678,277	110,198,660	113,835,216	117,591,778	121,472,306
A. Servicios Personales	86,463,791	89,317,096	92,264,560	95,309,291	98,454,497	101,703,496
B. Materiales y Suministros	4,977,004	5,141,245	5,310,906	5,486,166	5,667,210	5,854,228
C. Servicios Generales	11,829,560	12,219,935	12,623,193	13,039,759	13,470,071	13,914,583
D. Transferencia, Asignaciones, Subsidios y Otras Ayudas						
E. Bienes muebles, Inmuebles e Intangibles						
F. Inversión Pública						
G. Inversiones Financieras y otras provisines						
H. Participaciones y Aportaciones						
I. Deuda Publica						
3. Total de Egresos Proyectados (3=1+2)	148,270,022	153,162,933	158,217,310	163,438,481	168,831,951	174,403,405


MAP. Laura Mónica Madrigal González
Encargada del Despacho de la Rectoría


Lic. Jesus Ayala González
Director de Administración y Finanzas

CUENTA PUBLICA 2024



Universidad Tecnológica Santa Catarina Resultados de Ingresos-LDF (CIFRAS NOMINALES)

Concepto	2019	2020	2021	2022	2023	2024
1. Ingresos de Libre Disposición (1=A+B+C+D+E+F+G+H+I+J+K+L)	37,151,744	20,286,752	30,185,450	38,317,437	41,041,717	44,999,667
A. Impuestos						
B. Cuotas y Aportaciones de Seguridad Social						
C. Contribuciones de Mejoras						
D. Derechos						
E. Productos	2,112,706	2,396,005	2,181,157	4,055,568	5,486,038	6,294,180
F. Aprovechamientos						
G. Ingresos por Ventas de Bienes y Servicios	33,898,739	17,612,853	27,615,557	33,971,306	34,868,943	38,051,629
H. Participaciones						
I. Incentivos Derivados de la Colaboración Fiscal						
J. Transferencias						
K. Convenios						
L. Otros Ingresos de Libre Disposición	1,140,299	277,894	388,736	290,563	686,736	653,858
2. Transferencias Federales Etiquetadas (2=A+B+C+D+E)	73,924,109	73,263,450	74,422,274	85,202,222	97,881,145	103,270,355
A. Aportaciones						
B. Convenios						
C. Fondos Distintos de Aportaciones						
D. Transferencias, Subsidios, Subvenciones, Pensiones y Jubilaciones.	73,924,109	73,263,450	74,422,274	85,202,222	97,881,145	103,270,355
E. Otras Transferencias Federales Etiquetadas						
3. Ingresos Derivados de Financiamientos (3=A)	0	0	0	0	0	0
A. Ingresos Derivados de Financiamiento						
4. Total de Ingresos Proyectados (4=1+2+3)	111,075,853	93,550,202	104,607,724	123,519,659	138,922,861	148,270,022
Datos Informativos						
1. Ingresos Derivados de Financiamientos con Fuente de Ingresos de Recursos de Libre						
2. Ingresos Derivados de Financiamientos con Fuente de Transferencias Federales Etiquetadas						
5. Ingresos Derivados de Financiamientos (3=1+2)	111,075,853	93,550,202	104,607,724	123,519,659	138,922,861	148,270,022


 MAP. Laura Mónica Madrigal González
 Encargada del Despacho de la Rectoría



 Lic. Jesus Ayala González
 Director de Administración y Finanzas

CUENTA PUBLICA 2024




Universidad Tecnológica Santa Catarina Resultados de Egresos-LDF (CIFRAS NOMINALES)

Concepto	2019	2020	2021	2022	2023	2024
1. Gasto No Etiquetado (1=A+B+C+D+E+F+G+H+I)	18,251,279	14,508,225	16,627,060	33,568,737	44,980,347	44,999,667
A. Servicios Personales	6,070,258	5,633,757	1,508,271	9,676,932	4,212,904	7,888,201
B. Materiales y Suministros	3,267,434	3,000,581	2,904,319	7,513,246	9,093,093	6,753,319
C. Servicios Generales	5,065,795	5,000,805	9,221,047	14,644,687	30,364,443	29,561,013
D. Transferencia, Asignaciones, Subsidios y Otras Ayudas						
E. Bienes muebles, Inmuebles e Intangibles	3,847,792	873,082	2,070,933	1,733,872	1,309,907	797,134
F. Inversión Pública			922,490			
G. Inversiones Financieras y otras provisiones						
H. Participaciones y Aportaciones						
I. Deuda Publica						
1. Gasto Etiquetado (1=A+B+C+D+E+F+G+H+I)	72,827,003	74,213,125	74,661,715	85,202,222	97,881,145	103,270,355
A. Servicios Personales	60,513,778	67,677,127	69,785,410	75,676,035	85,281,445	86,463,791
B. Materiales y Suministros	1,194,935	635,820	971,232	1,363,770	5,203,560	4,977,004
C. Servicios Generales	11,118,290	5,900,178	3,688,431	8,162,417	7,396,140	11,829,560
D. Transferencia, Asignaciones, Subsidios y Otras Ayudas						
E. Bienes muebles, Inmuebles e Intangibles			216,642			
F. Inversión Pública						
G. Inversiones Financieras y otras provisiones						
H. Participaciones y Aportaciones						
I. Deuda Publica						
3. Total de Egresos (3=1+2)	91,078,282	88,721,350	91,288,775	118,770,959	142,861,492	148,270,022


 MAP. Laura Mónica Madrigal González
 Encargada del Despacho de la Rectoría

Universidad Tecnológica Santa Catarina


 Lic. Jesus Ayala González
 Director de Administración y Finanzas

CUENTA PUBLICA 2024



UNIVERSIDAD TECNOLÓGICA SANTA CATARINA Informe sobre Estudios Actuariales-LDF Del 1 de Enero al 31 de Diciembre de 2024

	Pensiones y Jubilaciones	Salud	Riesgos de trabajo	Invalidez y vida	Otras prestaciones Sociales
Tipo de Sistema					
Prestación Laboral o fondo general para trabajadores del estado o municipio					
Beneficio definido, Contribución definida o Mixta					
Población afiliada					
Activos					81
Edad máxima					64
Edad mínima					30
Edad promedio					48
Promedio de años de servicios (trabajadores activos)					12
Aportación Individual al plan de pensión como % del salario					
Aportación del ente público al plan de pensión como % del salario					
Crecimiento esperado de los pensionados y jubilados (como%)					
Crecimiento esperado de los activos (como%)					
Edad de Jubilación o pensión					65
Esperanza de vida					100
Ingresos del Fondo					
Ingresos anuales al Fondo de pensiones					
Nomina anual					
Activos					44,446,968
Pensionados y Jubilados					
beneficiarios de pensionados y Jubilados					
Monto mensual por pensión					
Máximo					
Mínimo					
Promedio					
Monto de la reserva					5,008,989
Valor presente de las obligaciones					
Pensiones y Jubilaciones en curso del pago					
Generación Actual					5,588,497
Generaciones futuras					4,477,155
Valor presente de las contribuciones asociadas a sueldos futuros de cotización X%					
Generación Actual					4.77%
Generaciones futuras					1.73%
Valor presente de las aportaciones futuras					
Generación Actual					10,065,652
Generaciones futuras					8,389,968
Déficit/superávit actuarial					
Generación Actual					
Generaciones futuras					
Periodo de suficiencia					
Año de descapitalización					2052
Tasa de rendimiento					10.25%
Estudio Actuarial					
Año de elaboración					2024
Empresa que elaboró estudio actuarial					Valuaciones Actuariales del Norte S.C.